

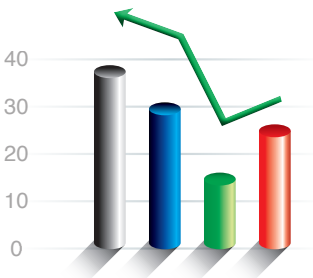


قطاع تكنولوجيا المعلومات والإحصاء
Information Technology and Statistics Sector
إدارة الإحصاء والبحوث
Statistics and Research Department



وزارة العدل
Ministry of Justice

الكتاب الإحصائي السنوي Annual Statistical Book 2023



بِسْمِ اللَّهِ الرَّحْمَنِ الرَّحِيمِ

﴿ وَأَحَاطَ بِمَا لَدَيْهِمْ وَأَحْصَىٰ كُلَّ شَيْءٍ عَدَدًا ﴾

صَدَقَ اللَّهُ الْعَظِيمَ

﴿ سورة الجن ٢٨ ﴾



سمو الشيخ مشعل أحمد الجابر الصباح

أمير دولة الكويت



سمو الشيخ الدكتور محمد صباح السالم الصباح

رئيس مجلس الوزراء



المستشار / فيصل سعيد الفريب

وزير العدل ووزير الأوقاف والشؤون الإسلامية

Undersecretary of the Ministry of Justice's Speech

On the occasion of the publication of the Statistical Yearbook of the department of Statistics and Research for the year 2023, we are pleased to present this new issue, including accurate statistical data, information and indicators with high credibility with the most important work, tasks and achievements of the various sectors and departments of the Ministry. On the basis of these statistics, future plans and policies are developed to improve administrative and technical work to achieve the previously set goals within the specified time.

Note that the science of statistics is responsible for revealing the true picture of the current situation in the concerned authorities. Whereas the statistical tables reflect what has been reached in these authorities, and accordingly the necessary decisions are taken by the officials to address the negatives shown by this situation and manage any shortcomings or deficiency, as well as what it shows of achievements that require maintaining and increasing their causes to advance to a better level and achieve the public interest.

While I value this work as a mechanism that highlights the activities of the sectors and translates the distinguished efforts of those in charge of it, we can only extend our thanks, appreciation and gratitude to everyone who contributed and worked on it. Starting with the ministry officials for the care, guidance and support they provided, as well as thanks to the brothers and sisters working in the Department of Statistics and Research.

While we hope that this work will bear its desired results, we are honored to present it to the decision makers as it documents the Ministry's work and achievements during the year 2023.

With Allah's blessings and guidance,

Ministry of Justice's Undersecretary
Hashem Sayed Shehab Al-Qallaf

كلمة وكيل وزارة العدل

بمناسبة إصدار الكتاب الإحصائي السنوي لإدارة الإحصاء والبحوث لعام 2023م يطيب لنا أن نقدم هذا الإصدار الجديد بما حواه من بيانات ومعلومات ومؤشرات إحصائية دقيقة ذات مصداقية عالية بأهم أعمال ومهام وإنجازات قطاعات الوزارة وإداراتها المختلفة، وعلى أساس هذه الإحصائيات يتم وضع الخطط والسياسات المستقبلية لتطوير العمل الإداري والفني والوصول به إلى تحقيق الأهداف الموضوعية سلفاً في الوقت المحدد لها.



علماً بأن علم الإحصاء يتولى كشف الصورة الحقيقية للوضع الراهن في الجهات المعنية، حيث تعكس الجداول الإحصائية ما وصل إليه الحال في هذه الجهات، وعليه يتم اتخاذ القرارات اللازمة من قبل المسؤولين لمعالجة ما قد يظهره هذا الوضع من سلبيات وتدارك أي قصور أو نقص، كذلك ما يبينه ويظهره من إنجازات يقتضي الأمر معها المحافظة على أسبابها والاستزادة منها للارتقاء بمستوى أفضل وتحقيق المصلحة العامة.

وإذ أثنى هذا العمل بوصفه آلية تبرز أنشطة القطاعات وترجم الجهود المتميزة للقائمين عليها، ولا يسعنا في هذا المقام إلا أن نتقدم بالشكر والتقدير والامتنان لكل من ساهم وعمل عليه بدءاً من السادة مسؤولي الوزارة بما أولوا من رعاية وتوجيه ودعم وكذلك الشكر للأخوة والأخوات العاملین بإدارة الإحصاء والبحوث.

وإذ نأمل أن يؤتي هذا العمل ثمرته المنشودة نتشرف بوضعه أمام صنّاع القرار حيث يوثق أعمال وإنجازات الوزارة خلال عام 2023م.

والله ولي التوفيق ،،،

وكيل وزارة العدل
هاشم سيد شهاب القلاف

Speech of Director, Statistics and Researches Dept.

Statistical science is one of the most prominent sciences on which the development process in society depends on in all fields. The implementation of projects or the issuance of decisions related to them often depends on the results provided by this science. Therefore, statistics is an important source for providing decision makers with accurate data and information that illustrates the basic evidence and indicators in order to make decisions. Conscious decisions that are planned in order to carry out the work, tasks and duties entrusted to them in the required manner.

One of the most important things that the science of statistics represents is that it is a basic and measuring indicator of achievements in a specific and accurate way through the analysis of data and statistical information related to it, in the light of which the defects and negative aspects are addressed and the deficiency or shortcomings are rectified, in addition to indicating the positive aspects that need to be preserved and supported with constructive ideas.

And based on these statistical data, future policies are put in place to develop work and lead it to better level in order to achieve the desired goals in the planned timing.

Therefore, the Statistics and Research department is keen to communicate with the other departments in all that is new and welcomes the fulfillment of their requests with the aim of continuous improvement of the quality of services provided and the development of work, and on this occasion, the Department cannot but express its gratitude to all those who have helped the issuance of the yearbook from the department's staff for their efforts, and we also thank the cooperation of all sectors of the Ministry of Justice in all its departments and support the senior leadership to contribute to the preparation of this yearbook, which validates the activities and achievements of most departments in the Ministry of Justice during the year 2023.

Best wishes,

Statistics and Research Department Manager
Haifaa Abdullah Al-Shammari

كلمة مدير إدارة الإحصاء والبحوث

علم الإحصاء من أبرز العلوم التي تعتمد عليها عملية التنمية في المجتمع بكافة المجالات وكثيراً ما يعتمد تنفيذ المشاريع أو إصدار القرارات المتعلقة بها على النتائج التي يقدمها هذا العلم، ولذا يعتبر الإحصاء مصدر هام لتزويد صانعي القرار بالبيانات والمعلومات الدقيقة التي توضح الدلائل والمؤشرات الأساسية من أجل اتخاذ القرارات الواعية التي يتم التخطيط لها وذلك للقيام بالأعمال والمهام والواجبات المنوطة بهم على الوجه المطلوب.

ومن أهم ما يمثله علم الإحصاء هو أنه مؤشر أساسي وقياسي للإنجازات بشكل محدد ودقيق من خلال تحليل البيانات والمعلومات الإحصائية المتعلقة بها والتي على ضوءها تتم معالجة الخلل والجوانب السلبية وتدارك النقص أو القصور، بالإضافة إلى بيان الجوانب الإيجابية التي يقتضي الأمر المحافظة عليها ودعمها بالأفكار البناءة.

واستناداً على هذه البيانات الإحصائية يتم وضع السياسات المستقبلية لتطوير العمل والوصول به إلى مستوى أفضل من أجل تحقيق الأهداف المرجوة في الوقت المخطط لها.

ولذا تحرص إدارة الإحصاء والبحوث على التواصل مع بقية الإدارات في كل ما هو جديد وترحب بتلبية طلباتهم بهدف التحسين المستمر لجودة الخدمات المقدمة وتطوير العمل، ولا يسع الإدارة بهذه المناسبة إلا أن تتقدم بجزيل الشكر لجميع القائمين على إصدار هذا الكتاب من العاملين بالإدارة لما قاموا به من جهد مبذول، وأيضاً نشكر تعاون جميع قطاعات الوزارة بكافة إداراتها ودعم القيادة العليا للمساهمة في إعداد هذا الكتاب السنوي الذي يوثق أنشطة وإنجازات معظم الإدارات بوزارة العدل خلال عام 2023م.

مع أطيب التمنيات

مدير إدارة الإحصاء والبحوث
هيفاء عبد الله الشمري



الإشراف العام

السيدة/ هيفاء عبدالله الشمري
مدير إدارة الإحصاء والبحوث

الإشراف والمتابعة النهائية

السيدة/ ابتسام عبدالرسول بهباني
مراقب البحوث والدراسات

السيدة/ فاطمة محمد العبيدي
مراقب الإحصاء

المتابعة الفنية والمراجعة

السيد/ عبدالله علي بحيري
مستشار نظم إحصائية

السيد/ أحمد عبدالجواد مصطفى
إختصاصي نظم إحصائية

التدقيق والمتابعة

السيدة/ بدور بدر الفيلاوي
رئيس قسم التقارير الإحصائية

الإعداد والتدقيق

السيد/ محمد صادق المرهون
رئيس قسم التوزيع والمتابعة

السيد/ مرتضى حسن القزويني
رئيس قسم البحوث الميدانية

السيدة/ أسماء عباس الحساوي
محلل أول إحصاء

السيدة/ حوراء بدر القلاف
محلل إحصاء

السيدة/ ساره ناجي المنصور
محلل إحصاء

السيد/ حسين طارق النجدي
محلل إحصاء

السيدة/ عبير كامل العنزي
محلل إحصاء

السيدة/ فاطمة جابر البهبهاني
منسق إداري معاملات

General Supervision

Mrs. Haifaa A. Al-Shemmeri
Director of
Statistics and Researches

Supervision and final follow-up

Mrs. Ebtisam A. Behbehani
Research and Study Supervisor

Mrs. Fatma M. Al-Obaidi
Statistical Supervisor

Technical follow-up and Audit

Mr. Abdullah A. Behairy
Statistical System Consultant

Mr. Ahmed A. Jawad Mustafa
Statistical System Specialist

Audit and follow-up

Mrs. Bedoor B. Al-Failakawi
Head of Statistical Report Section

Prepare and Audit

Mr. Mohammed S. Al-Marhoun
Head of Distribution and follow-up Section

Mr. Murtadha H. Al-Qazwini
Head of Field Research Section

Mrs. Asmaa A. Al-Hasawi
Senior Statistical Analyzer

Mrs. Hawraa B. Al-Qallaf
Statistical Analyzer

Mrs. Sara N. Al-Mansour
Statistical Analyzer

Mr. Hussain T. Al-Najdi
Statistical Analyzer

Mrs. Abeer K. Al-Enezi
Statistical Analyzer

Mrs. Fatima Jaber Al-Behbahani
Transaction Administrative Coordinator



Definitions

Data, which manifest in 2023 were obtained from records of Information Technology & Statistics Sector in the ministry of justice which received from the system in addition to the monthly assembly in department, and some of the achievements of the departments issued.

• Estimate of population:

The population number have been estimated in the years that were referred to in the statistic book during the middle of its years and that is according to the assessment of civil information authority (PACI).

• Non-penal cases:

It's the cases not presenting a crime according to penal law.

• Penal cases:

It's the cases presenting a crime according to penal law.

• Of some shortcuts:

K : Kuwaiti.

N.K : Non - Kuwaiti.

N.K.S : Non - Kuwaiti stated.

N.K.N.S. : Non - Kuwaiti non - stated.

• Received cases:

It's the cases received in court or public prosecution for the first time.

• Considered cases:

It's the cases settled to be in session whether it is received for the first time or from a previous month.

• Decided cases:

It's the cases in which judgment has been passed.

• Acted upon cases in public prosecution:

It's the cases acted upon cases either by save or refernce to court of first instance.

التعريفات المستخدمة

تم الاعتماد على بيانات عام 2023 المسجلة بقطاع تكنولوجيا المعلومات والإحصاء بوزارة العدل الواردة من النظام بالإضافة إلى التجميع الشهري بالإدارة وكذلك البيانات الصادرة من بعض الإدارات.

• تقدير أعداد السكان:

تم تقدير أعداد السكان في السنوات المشار إليها بالكتاب الإحصائي في منتصف أعوامها وذلك طبقاً لتقديرات هيئة المعلومات المدنية (PACI).

• القضايا غير الجزائية:

هي القضايا التي لا تشكل جريمة في قانون الجزاء.

• القضايا الجزائية :

هي القضايا التي تشكل جريمة في قانون الجزاء.

• بعض الاختصارات:

ك : كويتي الجنسية.

غ.ك : غير كويتي الجنسية.

غ.ك.م : غير كويتي محدد الجنسية.

غ.ك.غ.م : غير كويتي غير محدد الجنسية.

• القضايا الواردة:

هي القضايا التي ترد إلى المحكمة أو النيابة العامة لأول مرة.

• القضايا المنظورة:

هي القضايا التي يتم تحديد جلسة لها سواء كانت واردة لأول مرة أو من شهر سابق.

• القضايا المفصول فيها:

هي القضايا التي صدر بها حكم.

• القضايا المتصرف فيها بالنيابة العامة:

هي القضايا التي تم التصرف فيها إما بالحفظ أو بالإحالة إلى المحكمة الكلية.

Definitions

- **Rate:**
Consecution of events among population in a particular time, Rates clarify frequency of repetition of events and spreading degree, row rates are according to the total population.
(Row rates is in used and approximated to integer in statistics report).
- **Ratio:**
Arithmetic relation between two categories belongs to the same group, which means dividing one category by another.
- **Constant Number:**
Fixes arbitrary number for example (100 or 100,000) we can multiply it with rates, proportion or quantities in order to get symbol scale readers can grasp easily.
(All rates are related to per 100,000 person, roportions were approximated to decimal).
- **Period scales:**
The statistics which measures the events that happen to the whole population or part of them during a certain period of time.
- **Cases rate:**
Proportion of submitted cases per 100,000 person of inhabitants.
- **Change ratio:**
Change amount (the difference) when in compare between two years and the census year.
- **Mean:**
A measure of central tendency, the arithmetic average, the sum divided by the number of cases.
- **Standard deviation:**
A measure of dispersion around the mean and used to compare between data of same measure that is the higher the value of the standard deviation, the lower the homogeneity of data, the greater the dispersion, and vice versa.

التعريفات المستخدمة

- **المعدل:**
هو تواتر الأحداث بين السكان في فترة زمنية محددة وتبين المعدلات مدى تكرار الحدث ومدى شيوعه، والمعدلات الخام هي التي تحسب بالنسبة لمجموع السكان.
(المعدلات الخام هي المستخدمة ومقربة لرقم صحيح في هذه الإحصائية).
- **النسبة:**
هي العلاقة الحسابية بين مجموعة فرعية ومجموعة فرعية أخرى من نفس المجموعات ويعني هذا قسمة مجموعة فرعية على أخرى.
- **الرقم الثابت:**
هو رقم افتراضي لا يتغير (مثلاً 100 أو 100,000) يمكن أن نضرب فيه المعدلات أو النسب أو المقادير للتعبير عن هذه المقاييس بطريقة تجعلها أكثر فهماً للقارئ.
(وجميع المعدلات هنا منسوبة لكل 100,000 نسمة والنسب مقربة لأقرب رقم عشري).
- **مقاييس الفترة الزمنية:**
هي الإحصاءات التي تقيس أحداث تقع لكل السكان أو لجزء منهم خلال فترة من الزمن.
- **معدل القضايا:**
يعرف بأنه نسبة ما وقع من قضايا منسوبة لكل 100,000 نسمة من السكان.
- **نسبة التغير:**
هو مقدار التغير (الفرق) بين سنتي المقارنة والأساس منسوبا لسنة الأساس.
- **المتوسط:**
هو مقياس للنزعة المركزية ويحسب بقسمة مجموع القيم على عددها.
- **الانحراف المعياري:**
هو مقياس للتشتت النسبي للقيم حول متوسطها ويستخدم للمقارنة بين بيانات لها نفس القياس، أي كلما زادت قيمة الانحراف المعياري كلما قل تجانس البيانات وزاد التشتت والعكس صحيح.

Index

الفهرس

رقم الصفحة No. of page	اسم الفصل Name of chapter	رقم الفصل No. of chapter
19	المقدمة Presentation	
27	قطاع تكنولوجيا المعلومات والإحصاء Information Technology and Statistics Sector	الأول One
33	معهد الكويت لدراسات القضائية والقانونية Kuwait Institute for Judicial and Legal Studies	الثاني Two
49	المحكمة الدستورية Constitutional Court	الثالث Three
61	محكمة التمييز Court of Cassation	الرابع Four
85	محكمة الاستئناف Court of Appeal	الخامس Five
127	محكمة الأسرة بمحكمة الاستئناف Family Court in Court of Appeal	السادس Six
151	الوحدة الأولى: المحكمة الكلية Unit one: Court of First Instance	السابع Seven
201	الوحدة الثانية: محاكم المرور Unit two: Traffic Courts	
215	محكمة الأسرة بالمحكمة الكلية Family Court in Court of First Instance	الثامن Eight
239	النيابة العامة Public Prosecution	التاسع Nine
267	إدارة الرسوم القضائية Judicial Fees Department	العاشر Ten
283	الإدارة العامة للتنفيذ General Execution Department	الحادي عشر Eleven
319	إدارة التنفيذ الجنائي والاتصالات الخارجية Criminal Execution and External Communication Department	الثاني عشر Twelve
331	الإدارة العامة للخبراء General Experts Department	الثالث عشر Thirteen
355	إدارة التسجيل العقاري Real Estate Registration Department	الرابع عشر Fourteen
375	إدارة التوثيق Authentication Department	الخامس عشر Fifteen
391	إدارة التوثيق الشرعية Legal Authentication Department	السادس عشر Sixteen
447	إدارة الإستشارات الأسرية Family Consultancies Department	السابع عشر Seventeen

المقدمة
Presentation

وزارة العدل
Ministry of Justice





Ministry of Justice

وزارة العدل

• Historical Development

- In the first decades (from the previous century) the leaders of Kuwait and whom they authorize from jurists known for their justice were the one who deal with the conflicts between civilians according to the Islamic law judgments and traditions.
- In the early fifties courts were established, which specialized in dealing with conflicts presented in front of the court also it specializes in registering real estate properties, and it was adjoined in a department called the courts department.
- In December 1959 promulgated the Amiri Decree no. (19) of year 1959 of the jurisdiction organization law was promulgated, its first measures were to build the judicial structure in the country.
- In January 1962 promulgated decree of law no (1) of year 1962 was promulgated in the basic system of leadership in the transformation period, and according to it the courts department's term were changed to be the ministry of justice.
- In 11/11/1962 the Kuwaiti constitution was issued, it stressed in article (50) that the leadership system is based on the separation of the legitimate, executive and the judicial powers and by their cooperation according to its judgments, and that its not permitted for any one of them to relinquish all or some of their specialization stated in the constitution.

• التطور التاريخي :

- في العقود الأولى (من القرن السابق) كان حكام الكويت ومن يفوضونهم من رجال العلم والفقه - المشهود لهم بالعدل والتقوى - يتولون الفصل في المنازعات بين المواطنين وفق أحكام الشريعة الإسلامية وعلى ما استقر من عرف في الجماعة.
- في أوائل الخمسينيات - أنشئت محاكم تختص بالفصل في المنازعات التي تعرض عليها كما تختص بتسجيل الملكيات العقارية وانتظمت في إدارة تسمى إدارة المحاكم.
- في ديسمبر عام 1959م صدر المرسوم الأميري رقم (19) لسنة 1959م بقانون تنظيم القضاء وكانت أولى خطواته إقامة الصرح القضائي في البلاد.
- في يناير 1962م صدر المرسوم بقانون رقم (1) لسنة 1962م بالنظام الأساسي للحكم في فترة الإنتقال وعدل بموجبه مسمى إدارة المحاكم إلى مسمى وزارة العدل.
- بتاريخ 11/11/1962م صدر الدستور الكويتي مؤكداً في المادة (50) على قيام نظام الحكم على أساس الفصل بين السلطات التشريعية والتنفيذية والقضائية مع تعاونها وفقاً لأحكامه وعدم جواز تنازل أي منها عن كل أو بعض اختصاصاتها المنصوص عليها في الدستور.

Ministry of Justice

- In the year 1962 also the Amiri Decree no (2) of year 1962 was promulgated for reorganizing the ministries, and according to it the ministry of justice handled the minors affairs and the seized persons and the Kuwait orphans, in addition to this the real estate authentication department was adjoined to the ministry after it was related to the ministry of finance.
- In 9/2/1975 Amiri Decree was promulgated to adjoin the ministry of justice and Awqaf and Islamic affairs to one ministry and then re-separated according to Amiri decree promulgated in 6/9/1979.

- The Amiri decree promulgated in 7/1/1979 dealt with describing the ministry's goals and its general specializations.

• General Objectives :

- Was stated by article first of the decree promulgated for the ministry of justice in 7/1/1979 to provide justice for the society under a simplified system where every one feels secure on their souls, freedom and money, and keeps the security of the people and their social system ,and respects the laws and make sure that its applied and also it construct a stable system for the real estate property.

• General Specializations:

- Article second of the decree promulgated for the ministry of justice in 7/1/1979 has showed these specialties, which are:

وزارة العدل

- في عام 1962م أيضا صدر المرسوم الأميري رقم (2) لسنة 1962م بإعادة تنظيم الوزارات وتولت وزارة العدل بموجبه شؤون القصر والمحجوز عليهم والأيتام الكويتيين كما ضمت إلى الوزارة إدارة التسجيل العقاري والتوثيق وكانت تتبع وزارة المالية.

- في عام 1975/2/9م صدر مرسوم أميري بضم وزارتي العدل والأوقاف والشؤون الإسلامية في وزارة واحدة، وأعيد فصلهما بموجب مرسوم أميري صدر بتاريخ 6/9/1979م.

- تناول المرسوم الأميري الصادر بتاريخ 7/1/1979م بيان أهداف الوزارة واختصاصاتها العامة.

• الأهداف العامة:

- نصت عليها المادة الأولى من المرسوم الصادر بشأن وزارة العدل بتاريخ 7/1/1979م بتوفير العدالة للمجتمع في ظل نظام ميسر يأمن فيه الجميع على أرواحهم وحرية أموالهم، ويحافظ على أمن الجماعة ونظامها الاجتماعي، ويرعى للقوانين حرمتها ويكفل تطبيقها، كما يتولى إرساء نظام ثابت للملكية العقارية.

• الإختصاصات العامة:

- أوضحت المادة الثانية من المرسوم الصادر بشأن وزارة العدل بتاريخ 7/1/1979م هذه الإختصاصات وهي:



Ministry of Justice

- Organizing the necessary means to clear the conflicts presented in courts of its different kinds and considers crimes according to the judgment of law.
- Carrying out the governmental pleading by the general prosecution in the name of the society in the felonies what are transferred to it from misdemeanours, by investigation, act, and allegation according to law Judgments.
- Supervising on prisons and other places where penal judgment are executed in.
- Providing technical expertise to the justice bodies and other state organizations.
- Works of the official publication for judicial papers and initiatory pleadings etc, and execute judgments and writs of execution, and accept its related amounts deposit it and spend it according to the law.
- Works of real estate registration and authentication, and confirmation, and date listing and visas on commercial records according to law.
- Cooperation with countries, and Arabian, and Islamic, and foreign organizations in the legal and judicial fields.

• Judicial Organization:

- The Amiri Decree no. (37) of year 1994 established Kuwait institute for judicial & legal studies.
- It represents the jurisdiction in courts in its various ranks, and general prosecution the head judicial council according to the demand of the minister of justice, considers all what relates to assigning judges and general prosecution members, their promotions, their transfer, and their delegation and also give opinion in matters related to them.

وزارة العدل

- تنظيم الوسائل اللازمة لفض المنازعات التي تعرض على المحاكم بمختلف أنواعها والنظر في الجرائم وفقا لأحكام القانون.
- مباشرة الدعوى الحكومية بواسطة النيابة العامة بإسم المجتمع في الجنايات وما يحال إليها من الجرح تحقيقا وتصرفا وإدعاءً وفقا لأحكام القانون.
- الإشراف على السجون وغيرها من الأماكن التي تنفذ فيها الأحكام الجزائية.
- تقديم الخبرة الفنية لأجهزة العدالة وغيرها من أجهزة الدولة.
- أعمال الإعلان الرسمي للأوراق القضائية وصحف الدعاوى ... وغيرها، وتنفيذ الأحكام والسندات التنفيذية، وقبول المبالغ المتعلقة بها وإيداعها وصرفها طبقا للقانون .
- أعمال التسجيل العقاري والتوثيق والتصديق وإثبات التاريخ والتأشير على الدفاتر التجارية وفقا للقانون.
- التعاون مع الدول والمنظمات العربية والإسلامية والأجنبية في المجالات القانونية والقضائية .

• التنظيم القضائي:

- صدر المرسوم الأميري رقم (37) لسنة 1994 بشأن إنشاء معهد الكويت للدراسات القضائية والقانونية.
- تتمثل السلطة القضائية في المحاكم بدرجاتها المختلفة، والنيابة العامة. ويتولى مجلس القضاء الأعلى بناءً على طلب وزير العدل النظر في كل ما يتعلق بتعيين القضاة وأعضاء النيابة العامة وترقيتهم ونقلهم وندبهم وإبداء الرأي في المسائل المتعلقة بهم .

Ministry of Justice

Article (231) of chapter two of the decree of law no (23) of year 1990 regarding jurisdiction organization law, amended by law no. (10) of year 1996 and by law no. (13) of year 1998, and by law no. (2) of year 2003 and by law no. (69) of year 2003, finally by law no. (21) of year 2014.

The organizational structure of Ministry's during 2023 :

• First: Affiliates for the minister of justice :

- 1- Minister's office Dept.
- 2- Technical office of the Ministry
- 3- Kuwait Institute for Judicial and Legal Studies
- 4- Inspection and audit office (Dept).
- 5- General Execution Department. It includes (12) departments, which are:
 - Capital Governorate Execution Dept.
 - Hawalli Governorate Execution Dept.
 - Al-Farwaniya Governorate Execution Dept.
 - Al-Ahmadi Governorate Execution Dept.
 - Al-Jahraa Governorate Execution Dept.
 - Mubarak Al-Kabeer Governorate Execution Dept.
 - Family Provisions Execution Dept. in the Capital Governorate
 - Family Provisions Execution Dept. in the Hawalli Governorate
 - Family Provisions Execution Dept. in the Al-Farwaniya Governorate
 - Family Provisions Execution Dept. in the Al-Ahmadi Governorate
 - Family Provisions Execution Dept. in the Al-Jahraa Governorate
 - Family Provisions Execution Dept. in the Mubarak Al-Kabeer Governorate

وزارة العدل

• ونصت المادة (231) من الفصل الثاني من المرسوم بقانون (23) لسنة 1990م بشأن قانون تنظيم القضاء، المعدل بقانون رقم (10) لسنة 1996م وقانون رقم (13) لسنة 1998م وقانون رقم (2) لسنة 2003م وقانون رقم (69) لسنة 2003م وأخيراً قانون رقم (21) لسنة 2014م.

• الهيكل التنظيمي للوزارة لسنة 2023م :

• أولاً: الجهات التابعة للسيد وزير العدل :

- 1- إدارة مكتب الوزير.
- 2- المكتب الفني بديوان عام الوزارة.
- 3- معهد الكويت للدراسات القضائية والقانونية.
- 4- مكتب التفتيش والتدقيق (إدارة).
- 5- الإدارة العامة للتنفيذ وتضم عدد (12) إدارة وهي:
 - إدارة تنفيذ محافظة العاصمة
 - إدارة تنفيذ محافظة حولي
 - إدارة تنفيذ محافظة الفروانية
 - إدارة تنفيذ محافظة الأحمدى
 - إدارة تنفيذ محافظة الجهراء
 - إدارة تنفيذ محافظة مبارك الكبير
 - إدارة تنفيذ أحكام الأسرة بمحافظه العاصمة
 - إدارة تنفيذ أحكام الأسرة بمحافظه حولي
 - إدارة تنفيذ أحكام الأسرة بمحافظه الفروانية
 - إدارة تنفيذ أحكام الأسرة بمحافظه الأحمدى
 - إدارة تنفيذ أحكام الأسرة بمحافظه الجهراء
 - إدارة تنفيذ أحكام الأسرة بمحافظه مبارك الكبير



Ministry of Justice

• Second : Affiliates for undersecretary

- 1- Ministry's undersecretary Office Dept.
- 2- Judicial Inspection Affairs Dept.
- 3- Information and Public relation Dept.
- 4- Communication and follow up office (Dept).
- 5- Judges club Affairs Dept.

• Third : Ministry of Justice sectors :

- 1- The sector of court affairs, it includes (9) departments which are :
 - Constitutional Court clerks Dept.
 - Court of cassation clerks Dept.
 - Court of appeal clerks Dept.
 - Court of first instance clerks Dept.
 - Criminal Execution and External communication Dept.
 - Penal Dept.
 - Judicial Fees Dept.
 - Courts Services Dept.
 - Central Archives Dept.
- 2- The sector of family and arbitration affairs, it includes (7) departments which are :
 - Research and follow-up arbitration affairs Dept.
 - Judicial arbitration Dept.
 - Family Insurance Fund Dept.
 - Family Court of clerks Dept. in court of appeal
 - Family Court of clerks Dept. in court of first instance
 - Legitimate Authentication Dept.
 - Family Consultancies Dept.

وزارة العدل

• ثانيًا: الإدارات التابعة للسيد وكيل الوزارة:

- 1- إدارة مكتب وكيل الوزارة.
- 2- إدارة شؤون التفتيش القضائي.
- 3- إدارة الإعلام والعلاقات العامة.
- 4- مكتب الاتصال والمتابعة (إدارة).
- 5- إدارة شؤون نادي القضاة

• ثالثًا: قطاعات وزارة العدل:

- 1- قطاع شؤون المحاكم ويضم عدد (9) إدارات هي:
 - إدارة كتاب المحكمة الدستورية
 - إدارة كتاب محكمة التمييز
 - إدارة كتاب محكمة الاستئناف
 - إدارة كتاب المحكمة الكلية
 - إدارة التنفيذ الجنائي والاتصالات الخارجية
 - إدارة الأقاليم الجزائية
 - إدارة الرسوم القضائية
 - إدارة خدمات المحاكم
 - إدارة المحفوظات المركزية
- 2- قطاع شؤون الأسرة والتحكيم، ويضم عدد (7) إدارات هي:
 - إدارة البحوث ومتابعة شؤون التحكيم
 - إدارة التحكيم القضائي
 - إدارة صندوق تأمين الأسرة
 - إدارة كتاب محكمة الأسرة بمحكمة الاستئناف
 - إدارة كتاب محكمة الأسرة بالمحكمة الكلية
 - إدارة التوثيق الشرعية
 - إدارة الاستشارات الأسرية

Ministry of Justice

- 3- General department of Experts. It includes (8) departments which are :
- Vice President for Capital Experts Affairs.
 - Vice President for Hawalli Experts Affairs.
 - Vice President for Al-Farwaniya Experts Affairs.
 - Vice President for Al-Ahmadi Experts Affairs.
 - Vice President for Al-Jahra Experts Affairs.
 - Vice President for Mubarak Al-Kabeer Experts Affairs.
 - Vice President for Technical Inspection Affairs.
 - Vice President for Technical Affairs.
- 4- The sector of Real Estate registration and Authentication, it includes (2) departments which are:
- Real estate registration Dept.
 - Authentication Dept.
- 5- The sector of Legal Affairs. It includes (4) departments which are:
- Legal Affairs Dept.
 - International relations Dept.
 - Kinship and names correction pleadings committee
 - Secretariat of the grivance and objection committee
- 6- The sector of Administrative and Financial Affairs. It includes (4) departments which are:
- Administrative Affairs Dept.
 - Financial affairs Dept.
 - Engineering Projects Dept.
 - Security and safety Dept.

وزارة العدل

- 3- الإدارة العامة للخبراء وتضم عدد (8) إدارات هي:
- نائب الرئيس لشؤون خبراء العاصمة
 - نائب الرئيس لشؤون خبراء حولي
 - نائب الرئيس لشؤون خبراء الفروانية
 - نائب الرئيس لشؤون خبراء الأحمدية
 - نائب الرئيس لشؤون خبراء الجهراء
 - نائب الرئيس لشؤون خبراء مبارك الكبير
 - نائب الرئيس لشؤون التفتيش الفني
 - نائب الرئيس للشؤون الفنية
- 4- قطاع التسجيل العقاري والتوثيق، ويضم إدارتين هما:
- إدارة التسجيل العقاري
 - إدارة التوثيق
- 5- قطاع الشؤون القانونية ويضم عدد (4) إدارات هي:
- إدارة الشؤون القانونية
 - إدارة العلاقات الدولية
 - لجنة دعاوى النسب وتصحيح الأسماء
 - أمانة سر لجنة التظلم والإعتراض
- 6- قطاع الشؤون الإدارية والمالية ويضم عدد (4) إدارات هي:
- إدارة الشؤون الإدارية
 - إدارة الشؤون المالية
 - إدارة المشاريع الهندسية
 - إدارة الأمن والسلامة



Ministry of Justice

7- The sector of Administrative Development and Service Centers, it includes (3) departments which are:

- Administrative Development and Planning Dept.
- Training Dept.
- Service Centers Dept.

8- The sector of Information Technology and Statistics, it includes (5) departments which are:

- Technical Support Dept.
- Operating Dept.
- Statistics & Research Dept.
- Systems development Dept.
- Technical office Dept.

وزارة العدل

7- قطاع التطوير الإداري ومراكز الخدمة ويضم عدد (3) إدارات هي:

- إدارة التطوير الإداري والتخطيط
- إدارة التدريب
- إدارة مراكز الخدمة

8- قطاع تكنولوجيا المعلومات والإحصاء ويضم عدد (5) إدارات هي:

- إدارة الدعم الفني
- إدارة التشغيل
- إدارة الإحصاء والبحوث
- إدارة تطوير النظم
- إدارة المكتب الفني

الفصل الأول

Chapter One

1

قطاع تكنولوجيا المعلومات والإحصاء

Information Technology & Statistics Sector



Information Technology & Statistics Sector

- The information system's center has been established according to the ministerial resolution no. (106) of year 1980, then has been reorganized by the ministerial resolution no. (21) of year 1990, the ministerial resolution no. (17) of year 1995, and the ministerial resolution no: (94) of year 2003 regarding reorganizing the center which includes establishing four departments and a technical office.
- Then the ministerial redution no. (331) of 2007 was promulgated recently to amend the organizational hierarchy for the centeis departments in its current status and to raise its level to information technologies and statistics sector, then redtion no.(2031) of 2019 was issued to amend the mane of (the office of families of martyrs, prisoners and missing persons) affiliated to the undersecretary's office will be named (the technical office) and raise the level to management and transfer to the information technology and statistics sector.
- The ministerial resolution had identify the sector specializations as the following :

* The specializations:

- 1- Developing systems and procedures of work and systems of documents saving in the ministry's departments.
- 2- Setting provisional planes of the development process and reporting the execution's priorities to be listed in the ministry's budget.

قطاع تكنولوجيا المعلومات والإحصاء

- أنشئ مركز نظم المعلومات بناء على القرار الوزاري رقم (106) لسنة م1980، ثم أعيد تنظيمه بالقرار الوزاري رقم (21) لعام م1990، والقرار الوزاري رقم (17) لعام م1995، والقرار الوزاري رقم (94) لعام م2003م، بشأن إعادة تنظيم المركز والذي تضمن إنشاء أربعة إدارات ومكتب فني.
- ثم صدر القرار الوزاري رقم (331) لسنة 2007 بتعديل الهيكل التنظيمي لإدارات المركز بصورته الحالية ورفع مستواه إلى قطاع تكنولوجيا المعلومات والإحصاء، ثم صدر القرار الوزاري رقم (2031) لسنة 2019م بشأن تعديل مسمى (مكتب معاملات أسر الشهداء والأسرى والمفقودين) التابع لوكيل الوزارة إلى مسمى (المكتب الفني) ورفع مستواه إلى إدارة ونقل تبعيته إلى قطاع تكنولوجيا المعلومات والإحصاء.
- وقد حدد القرار الوزاري المشار إليه اختصاصات القطاع فيما يلي :

* الاختصاصات:

- 1- تطوير نظم وإجراءات العمل ونظم حفظ الوثائق في إدارات الوزارة وذلك بتعميم استخدام نظم الحاسبات وتدريب العاملين بالجهات المستفيدة منها بالوزارة.
- 2- وضع الخطط المرشحة لعملية التطوير وتقرير أسبقيات التنفيذ وتحديد الاحتياجات الآلية والكوادر الفنية اللازمة والإعتمادات المالية الواجب إدراجها لهذا الغرض في ميزانية الوزارة.



Information Technology & Statistics Sector

قطاع تكنولوجيا المعلومات والإحصاء

- 3- Setting must be followed procedures to contract on buying or renting computers and its accessories and document saving equipment's or for having consultative services from local or foreign specialist companies and houses in these fields.
- 4- Providing practical assistance and technical advisory for the ministry's department for the use of computers and available devices in the center and training the staff on how to use and benefit the central mechanism records regarding it as the central information bank of the ministry.
- 5- Assembling and characterizing the information related to the computer's systems used in the ministry and the executed applications and the staff working in it and defamations the specialized devices in the state with it.

- 3- وضع الإجراءات واجبة الإتيان للتعاقد على شراء أو استئجار الحاسبات وتوابعها وأجهزة ومعدات حفظ الوثائق أو للحصول على خدمات أو استشارات فنية من شركات وبيوت خبرة محلية أو أجنبية متخصصة في تلك المجالات واعتماد التعاقدات التي تبرم لهذا الغرض بالتنسيق مع الجهات المعنية.
- 4- تقديم المساندة العملية والمشورة الفنية لإدارات الوزارة فيما يخص استخدام الحاسبات والأجهزة المتاحة في المركز وتدريب العاملين على استخدام النظم الآلية والاستفادة من السجلات الآلية المركزية التي يعدها ويشرف عليها باعتباره بنك المعلومات المركزي للوزارة.
- 5- تجميع وتصنيف المعلومات المتعلقة بنظم الحاسبات المستخدمة في الوزارة والتطبيقات المنفذة والكوادر العاملة فيها وتزويد الأجهزة المختصة في الدولة بهذا النشاط للأغراض التخطيطية والإعلامية.

* The general objective:

- Expanding in the use of computers and the information systems to aid and support the decision making process for all administrative levels, activate the judicial body performance and facilitate its supporting body and developing systems and methods of work and documents saving systems in the ministry's sectors and facilitate the litigation procedures for civilians. And that's by applying electronic systems that provide the necessary information for the ministry's body and foreign authorities by using the most recent information and communications technology.

* الهدف العام:

- التوسع في استخدام الحاسب الآلي ونظم المعلومات لمساندة ودعم عملية اتخاذ القرار لكافة المستويات الإدارية وتفعيل أداء الجهاز القضائي وتسهيل عمل الجهاز المعاون له وتطوير نظم وأساليب العمل ونظم حفظ الوثائق بقطاعات الوزارة وتيسير إجراءات التقاضي للمواطنين، وذلك عن طريق تطبيق نظم آلية توفر المعلومات اللازمة لأجهزة الوزارة والجهات الخارجية باستخدام أحدث أساليب تكنولوجيا المعلومات والاتصالات.

* The strategic objectives:

- 1- Providing information to the head department to aid and support in decision making process.

* الأهداف الإستراتيجية:

- 1- تقديم المعلومات لإدارة العليا لمساندة ودعم عملية اتخاذ القرار.

Information Technology & Statistics Sector

- 2- Aiding and supporting the judicial body and satisfying its needs of information in the appropriate way of an appropriate time and facilitating the work of its supporting body and increase its efficiency.
- 3- Developing systems and methods of work and document saving systems in the ministry departments.
- 4- Facilitate the litigation procedures for civilians and authenticating their transactions and save their rights.
- 5- Presenting information on the ministry's activities and issuing statistics and making studies and field researches that serves the state organizations and civilians.
- 6- Cooperating and coordinating with the states organization's and the Arabian and international organizations in the fields of information technologies

* The organizational frame work sector:

1- Technical office department:

Technical office department perform and solve tasks that are related to it's sectors while being charged over technical auditions regarding task requirements, technical specifications, and important test methods for projects alongside authenticating each step, present content updates, and achieve projects regarding development plans.

2- Systems developing department:

It study's projects related to systems development and work procedures and documents saving systems by using computers in the ministry and preparing the operations for electronic preparation and its observation by technical maintenance according to the needs of the beneficiary authorities and providing technical advisory in those fields.

قطاع تكنولوجيا المعلومات والإحصاء

- 2- دعم ومساندة الجهاز القضائي وتلبية احتياجاته من المعلومات بالشكل المناسب في الوقت المناسب وتسهيل عمل الجهاز المعاون له ورفع كفاءته.
- 3- تطوير نظم وأساليب العمل ونظم حفظ الوثائق في إدارات الوزارة.
- 4- تيسير إجراءات التقاضي للمواطنين وتوثيق معاملاتهم وحفظ حقوقهم.
- 5- تقديم المعلومات عن أنشطة الوزارة وإصدار الإحصائيات والقيام بالدراسات والبحوث الميدانية التي تخدم أجهزة الدولة والمواطنين.
- 6- التعاون والتنسيق مع أجهزة الدولة والمنظمات العربية والدولية في مجالات تكنولوجيا المعلومات.

* الهيكل التنظيمي للقطاع:

1- إدارة المكتب الفني:

وتقوم إدارة المكتب الفني بإنجاز الموضوعات وحل المشاكل الخاصة بالقطاع، مع القيام بمهام التدقيق الفني على المطالب والمواصفات الفنية وأساليب الاختبارات الضرورية للمشروعات مع توثيق خطواتها ووضع آليات تحديث محتوياتها ومتابعة تطور وإنجاز مشروعات الخطة التنموية.

2- إدارة تطوير النظم:

تقوم بدراسة المشروعات الخاصة بتطوير النظم وإجراءات العمل ونظم حفظ الوثائق باستخدام الحاسبات الآلية في الوزارة وإعداد العمليات للتجهيز الآلي ومتابعتها بالصيانة الفنية بما يتفق واحتياجات الجهات المستفيدة وتقديم المشورة الفنية لها في تلك المجالات.



Information Technology & Statistics Sector

قطاع تكنولوجيا المعلومات والإحصاء

3- Operating department:

It deals with the execution of the obligatory planes for the good use of the electronic and human resources to execute the systems listed in the production record and setting standers of performance and production and designing and applying control and security system and technical procedures and the operating manners of the computer.

3- إدارة التشغيل:

تتولى وضع تنفيذ الخطط اللازمة لحسن استخدام الموارد الآلية والبشرية لتنفيذ النظم المدرجة في سجل الإنتاج ووضع المعايير القياسية للأداء والإنتاج وتصميم وتطبيق نظام المراقبة والأمن والإجراءات الفنية وأنماط التشغيل الخاصة بالحاسب الآلي.

4- Technical support department:

Specialized at giving technical support to different apartments and beneficiary bodies in the ministry and in applying technical methods and designing and managing data bases and setting protection policies to keep secrecy and safety of information, and participate in saving and evaluating pre designed programs.

4 إدارة الدعم الفني:

تختص بتقديم الدعم والمساندة الفنية لمختلف الإدارات والجهات المستفيدة بالوزارة وتطبيق الأساليب الفنية والأنماط وتصميم وإدارة قواعد البيانات ووضع السياسات الأمنية للمحافظة على سرية وأمن المعلومات والمشاركة في أعمال حفظ وتقييم البرامج الجاهزة.

5- Statistics and research department:

It specializes in statistical studies and researches in the fields of jurisdictions, judgments and all statistic activities in the ministry and gathering data, analyzing it and saving it in the appropriate scientific methods by securing its privacy, and doing field studies and publishing books, publications and periodical statistical reports.

5- إدارة الإحصاء والبحوث:

تختص بالدراسات والبحوث الإحصائية في مجالات القضاء والأحكام وكافة الأنشطة الإحصائية بالوزارة والقيام بجمع البيانات وتحليلها وحفظها بالأساليب العلمية المناسبة مع ضمان سريتها، وإجراء الدراسات والبحوث الميدانية، وإصدار الكتب والنشرات والتقارير الإحصائية الدورية.

6- Administrative coordination control:

It specializes in organizing correspondents and saving the employees files and all administrative operations and financial works and preparing the budget and spending materials and equipment's and coordinating with the specialize authorities in the ministry, and preparing technical preparing plans.

6- مراقبة التنسيق الإداري:

تختص بتنظيم المراسلات وحفظ ملفات العاملين وجميع العمليات الإدارية والأعمال المالية، وإعداد الميزانية، وصرف المواد والمعدات والتنسيق مع الجهات المختصة بالوزارة، وإعداد الخطط التدريبية الفنية.

الفصل الثاني

Chapter Two

2

معهد الكويت للدراسات
القضائية والقانونية

Kuwait Institute for Judicial
and Legal Studies



Kuwait Institute for Judicial & Legal Studies معهد الكويت للدراسات القضائية والقانونية

Table (1)

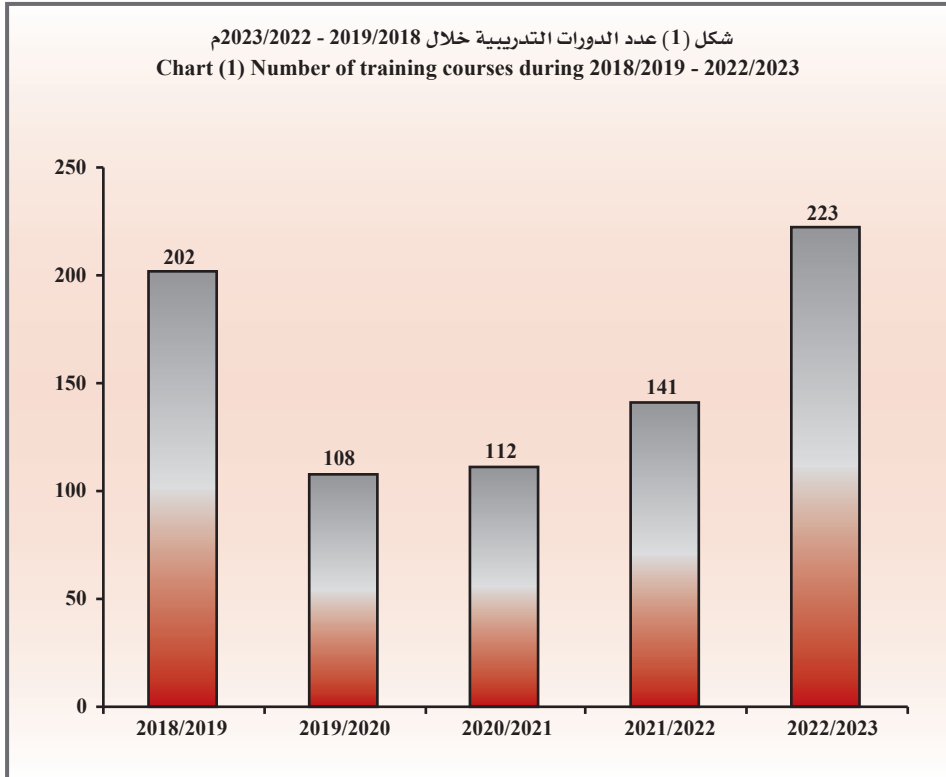
جدول (1)

Number of training courses
during 2018/2019 - 2022/2023.

عدد الدورات التدريبية
خلال 2019/2018 - 2023/2022 م.

نسبة التغير من عام لآخر Change ratio from year to another	عدد الدورات التدريبية Number of training courses	السنة Year
-	202	2019/2018
%46.5-	108	2020/2019
%3.7	112	2021/2020
%25.9	141	2022/2021
%58.2	223	2023/2022

شكل (1) عدد الدورات التدريبية خلال 2019/2018 - 2023/2022 م
Chart (1) Number of training courses during 2018/2019 - 2022/2023





Kuwait Institute for Judicial & Legal Studies معهد الكويت للدراسات القضائية والقانونية

Table (2)

جدول (2)

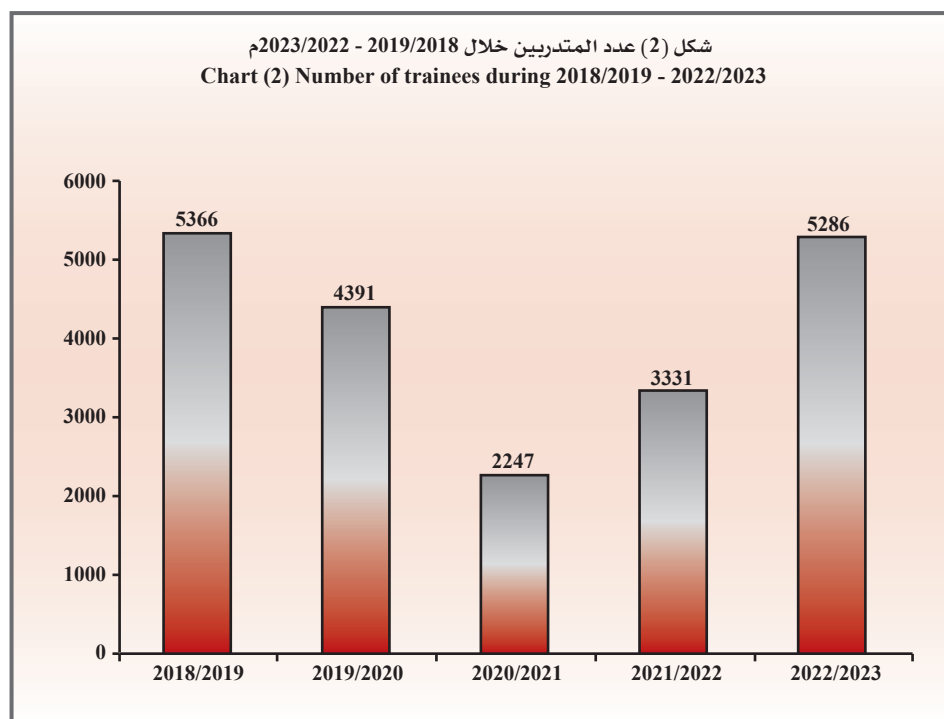
Number of trainees

عدد المتدربين

during 2018/2019 - 2022/2023.

خلال 2019/2018 - 2023/2022 م.

نسبة التغير من عام لآخر Change ratio from year to another	عدد المتدربين Number of trainees	السنة Year
-	5366	2019/2018
%18.2-	4391	2020/2019
%48.8-	2247	2021/2020
%48.2	3331	2022/2021
%58.7	5286	2023/2022



Kuwait Institute for Judicial & Legal Studies

معهد الكويت للدراسات القضائية والقانونية

جدول (3)

جدول (3)

The courses in the fundamental training section by the course, beneficiary side and number of participants during training year 2022/2023.

دورات قسم التدريب التأسيسي حسب الدورة والجهة المستفيدة وعدد المشاركين خلال العام التدريبي 2023/2022م.

عدد المشاركين Number of participants	الجهة المستفيدة Beneficiary side	الدورة Course
58	النيابة العامة Public Prosecution	الدورة التدريبية التأسيسية للباحثين القانونيين المرشحين للعمل كوكلاء للنائب العام (الدفعة العشرون) Foundational training course for legal candidates (twenty class)
60	النيابة العامة Public Prosecution	الدورة التدريبية التأسيسية للباحثين القانونيين المرشحين للعمل كوكلاء للنائب العام (لدفعة الحادية والعشرون) Foundational training course for legal candidates (twenty one class)
12	وزارة العدل Ministry Of Justice	الدورة التدريبية التأسيسية للموظفين المرشحين لشغل الوظائف المرتبطة بأعمال القضاء (محقق دعاوى نسب) Foundational training course for candidates employees for jobs related to judicial work (Pedigree claims Investigator)
25	وزارة العدل Ministry Of Justice	الدورة التدريبية التأسيسية للموظفين المرشحين لشغل الوظائف المرتبطة بأعمال القضاء (موفق شرعي) Foundational training course for candidates employees for jobs related to judicial work (certified legit)
56	وزارة العدل Ministry Of Justice	الدورة التدريبية التأسيسية للموظفين المرشحين لشغل الوظائف المرتبطة بأعمال القضاء (منفذ أحكام جزائية) Foundational training course for candidates employees for jobs related to judicial work (Penal judgment Executor)
65	وزارة العدل Ministry Of Justice	الدورة التدريبية التأسيسية للموظفين المرشحين لشغل الوظائف المرتبطة بأعمال القضاء (ضابط دعاوى) Foundational training course for candidates employees for jobs related to judicial work (Law Suits Officer)
34	وزارة العدل Ministry Of Justice	الدورة التدريبية التأسيسية للموظفين المرشحين لشغل الوظائف المرتبطة بأعمال القضاء (أمين سر تحقيق) Foundational training course for candidates employees for jobs related to judicial work (Secretary of the Session Investigation)
90	وزارة العدل Ministry Of Justice	الدورة التدريبية التأسيسية للموظفين المرشحين لشغل الوظائف المرتبطة بأعمال القضاء (مأمور تنفيذ أحكام) Foundational training course for candidates employees for jobs related to judicial work (Enforcement Officer)
126	وزارة العدل Ministry Of Justice	الدورة التدريبية التأسيسية للموظفين المرشحين لشغل الوظائف المرتبطة بأعمال القضاء (موفق) Foundational training course for candidates employees for jobs related to judicial work (Certified)
92	وزارة العدل Ministry Of Justice	الدورة التدريبية التأسيسية للموظفين المرشحين لشغل الوظائف المرتبطة بأعمال القضاء (موفق تسجيل عقاري) Foundational training course for candidates employees for jobs related to judicial work (Realestate registration certified)
109	وزارة العدل Ministry Of Justice	الدورة التدريبية التأسيسية للموظفين المرشحين لشغل الوظائف المرتبطة بأعمال القضاء (أمين سر جلسة) Foundational training course for candidates employees for jobs related to judicial work (Secretary of the Session)



Kuwait Institute for Judicial & Legal Studies معهد الكويت للدراسات القضائية والقانونية

Table (4)

جدول (4)

Number of morning, evening courses during 2022/2023.

عدد الدورات الصباحية والمسائية خلال 2023/2022م.

العدد Number	الدورات Courses
196	الدورات الصباحية Morning courses
27	الدورات المسائية Evening courses
223	إجمالي الدورات Total of courses

Table (5)

جدول (5)

Number of training courses and participants by side during training year 2022/2023.

عدد الدورات التدريبية وعدد المشاركين حسب الجهة خلال 2023/2022م.

عدد المشاركين Number of participants	عدد الدورات Number of courses	الجهة المستفيدة Beneficiary side
546	27	السلطة القضائية Judiciary
1771	72	النيابة العامة Public Prosecution
1375	56	إدارة الخبراء Experts Department
959	36	معاوني القضاء وموظفي الوزارة Judicial assistants and ministry employees
4651	191	الإجمالي Total
635	32	الجهات الحكومية Governmental sides
5286	223	الإجمالي الكلي General total

Kuwait Institute for Judicial & Legal Studies معهد الكويت للدراسات القضائية والقانونية

Table (6)

جدول (6)

Total number of internal beneficiary sides from training courses during training year 2022/2023.

إجمالي عدد الدورات التدريبية حسب الجهات الداخلية المستفيدة خلال العام التدريبي 2023/2022م.

عدد الدورات Number of courses	الجهة المستفيدة Beneficiary side
72	النيابة العامة Public Prosecution
32	إدارة الخبراء (محاسبين) Experts Department (Accountants)
27	وكلاء وقضاة المحكمة الكلية Attorney and Judges of Court of First Instance
24	إدارة الخبراء (مهندسين) Experts Department (Engineers)
2	إدارة كتاب محكمة الأسرة بمحكمة الاستئناف Family Court of Clerks Dept. in Court of Appeal
2	إدارة الأقاليم الجزائية Penal Clerks Department
4	إدارة كتاب محكمة الأسرة بالمحكمة الكلية Family Court of Clerks Dept. in Court of First Instance
17	إدارة الشؤون القانونية Department of Legal Affairs
2	إدارة الشؤون الإدارية Administrative Affairs Department
4	إدارة التوثيق الشرعية Legitimate Authentications Department
9	وزارة العدل Ministry Of Justice
4	إدارة الرسوم القضائية Judicial Fees Department
5	إدارة المشاريع الهندسية Engineering project management
2	إدارة الشؤون المالية Finacial Affairs Department
1	إدارة التحكيم القضائي Judicial Arbitration Department
2	إدارة الإستشارات الأسرية Family Consultancies Department
9	إدارة التنفيذ الجنائي والاتصالات الخارجية Criminal Enforcement and External Communications Department
2	لجنة دعاوى النسب وتصحيح الأسماء Committee for lineage claims and name correction
2	إدارة تطوير النظم System Development Department



Kuwait Institute for Judicial & Legal Studies **معهد الكويت للدراسات القضائية والقانونية**

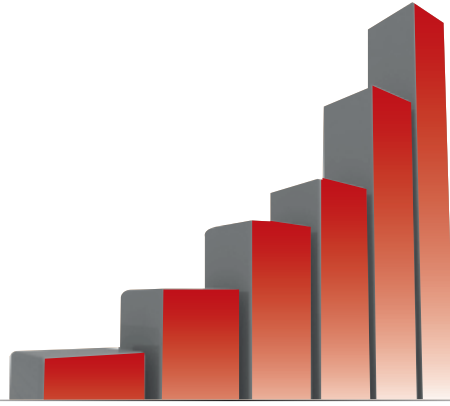
Table (7)

Total number of external beneficiary side from training courses during training year 2022/2023.

جدول (7)

إجمالي عدد الدورات التدريبية حسب الجهات الخارجية المستفيدة خلال العام التدريبي 2023/2022م.

عدد الدورات Number of courses	الجهة المستفيدة Beneficiary side
18	ديوان المحاسبة State Audit Bureau
2	قوة الإطفاء العام Kuwait Fire Force
4	المؤسسة العامة للتأمينات الاجتماعية The Public Institution for Social Security
10	الهيئة العامة للرياضة The Public Authority for Sport
6	مجلس الأمة National Assembly
12	هيئة أسواق المال Capital Markets Authority
10	الديوان الأميري Aldiwan Alamiri
14	الهيئة العامة لمكافحة الفساد Kuwait Anti-corruption Authority
5	الصندوق الكويت للتنمية الاقتصادية العربية Kuwait Fund for Arab Economic Development
9	الهيئة العامة للاتصالات وتقنية المعلومات Communication and Info Technology Regulatory Authority
8	الهيئة العامة للزراعة والثروة السمكية Public Authority of Agriculture Affairs and Fish Resources
7	وزارة الداخلية Ministry of Interior
6	وزارة الخارجية Ministry of foreign Affairs
4	وزارة المالية Ministry of Finance
2	بنك الكويت المركزي Kuwait Central Bank
1	جهاز حماية المنافسة Competition Protection Agency
1	معهد الدراسات المصرفية Kuwait Institute of Banking Studies
1	المجلس الأعلى لشؤون الأسرة The Supreme Council for Family Affairs
1	الأمانة العامة لمجلس الوزراء General Secretariat for the Council of Ministers
1	الهيئة العامة للتعليم التطبيقي والتدريب The Public Authority for Applied Education and training



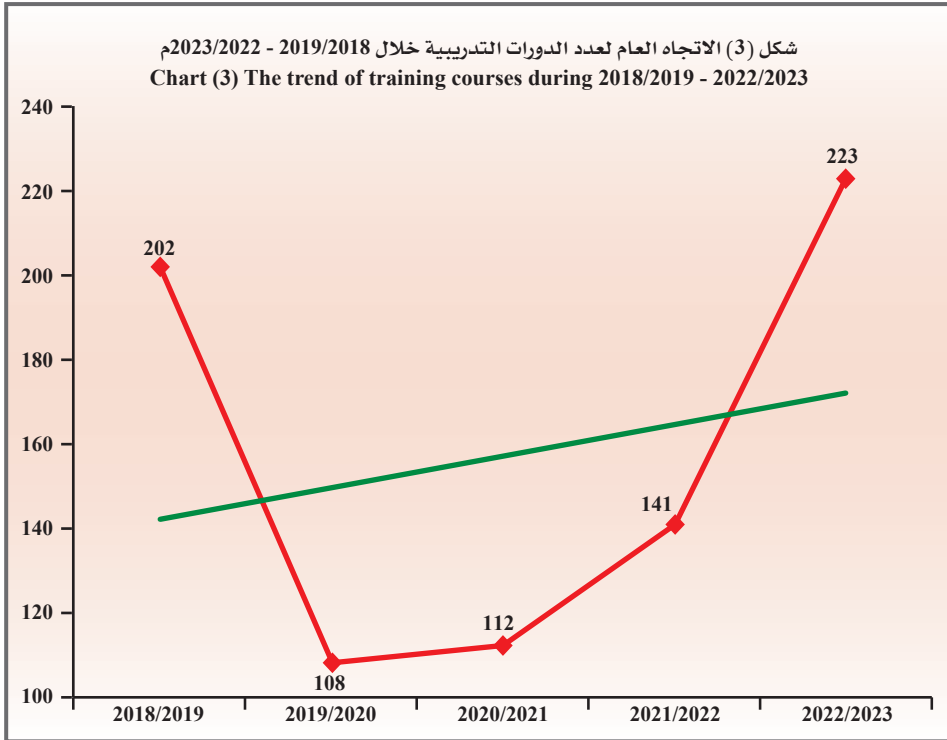
التحليل الإحصائي Statistical Analysis

Kuwait Institute for Judicial & Legal Studies معهد الكويت للدراسات القضائية والقانونية

Descriptive statistical measurements
of number of training courses.

المقاييس الإحصائية المستخدمة
لعدد الدورات التدريبية.

الانحراف المعياري St.Dev	المتوسط Mean	2023/2022	2022/2021	2021/2020	2020/2019	2019/2018	السنة Year
52.6	157.2	223	141	112	108	202	المقياس Measure



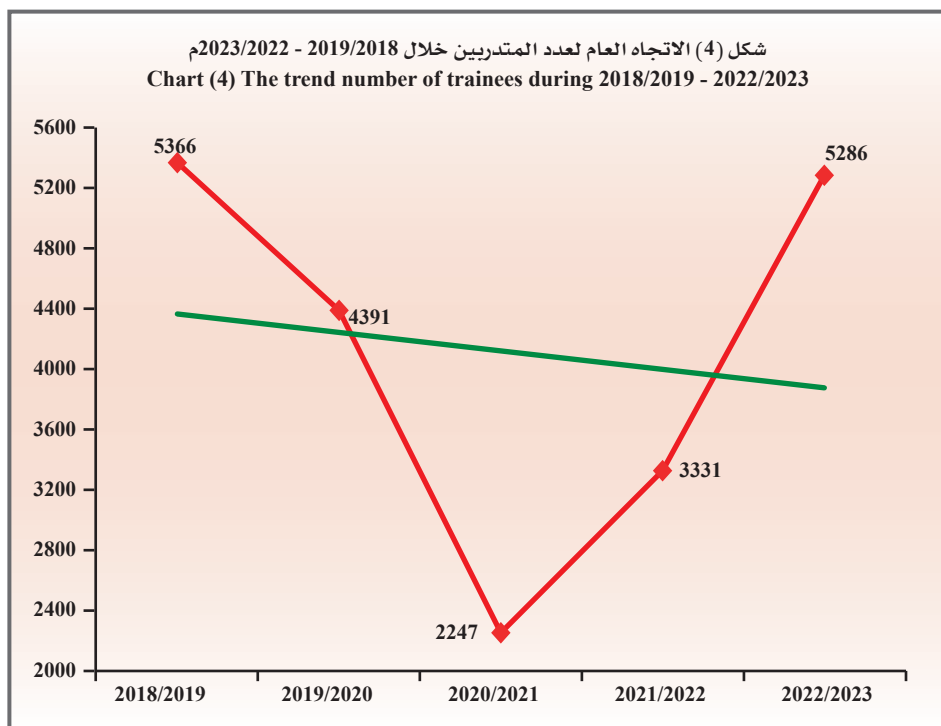


Kuwait Institute for Judicial & Legal Studies معهد الكويت للدراسات القضائية والقانونية

Descriptive statistical measurements
of number of trainees.

المقاييس الإحصائية المستخدمة
لعدد المتدربين.

الانحراف المعياري St.Dev	المتوسط Mean	2023/2022	2022/2021	2021/2020	2020/2019	2019/2018	السنة Year
1333.8	4124.2	5286	3331	2247	4391	5366	المقياس Measure



Kuwait Institute for Judicial & Legal Studies معهد الكويت للدراسات القضائية والقانونية

جدول (8)

عدد الدورات التدريبية المتوقعة خلال

Number of expected training courses during 2023/2024 - 2027/2028.

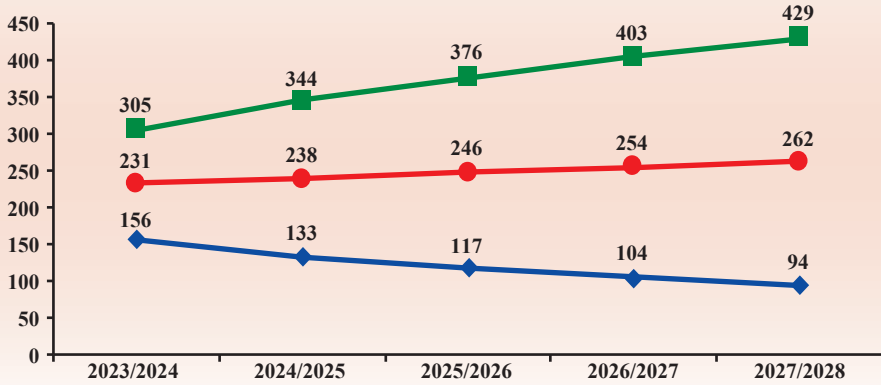
2028/2027 - 2024/2023 م.

أعلى Upper	متوقع Expected	أدنى Lower	السنة Year
305	231	156	2024/2023
344	238	133	2025/2024
376	246	117	2026/2025
403	254	104	2027/2026
429	262	94	2028/2027
371	246	121	متوسط الفترة Period average

- Lower: Lower Confidence Intervals by 95% .
- Upper: Upper Confidence Intervals by 95% .

- أدنى: الحد الأدنى للعدد المتوقع بدرجة ثقة 95% .
- أعلى: الحد الأعلى للعدد المتوقع بدرجة ثقة 95% .

شكل (5) عدد الدورات التدريبية المتوقعة خلال 2028/2027 - 2024/2023 م
Chart (5) Number of expected training courses during 2023/2024 - 2027/2028



أدنى Lower

متوقع Expected

أعلى Upper



Kuwait Institute for Judicial & Legal Studies معهد الكويت للدراسات القضائية والقانونية

Table (9)

جدول (9)

Number of expected trainees during 2023/2024 - 2027/2028.

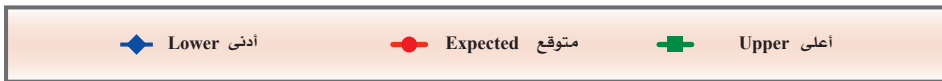
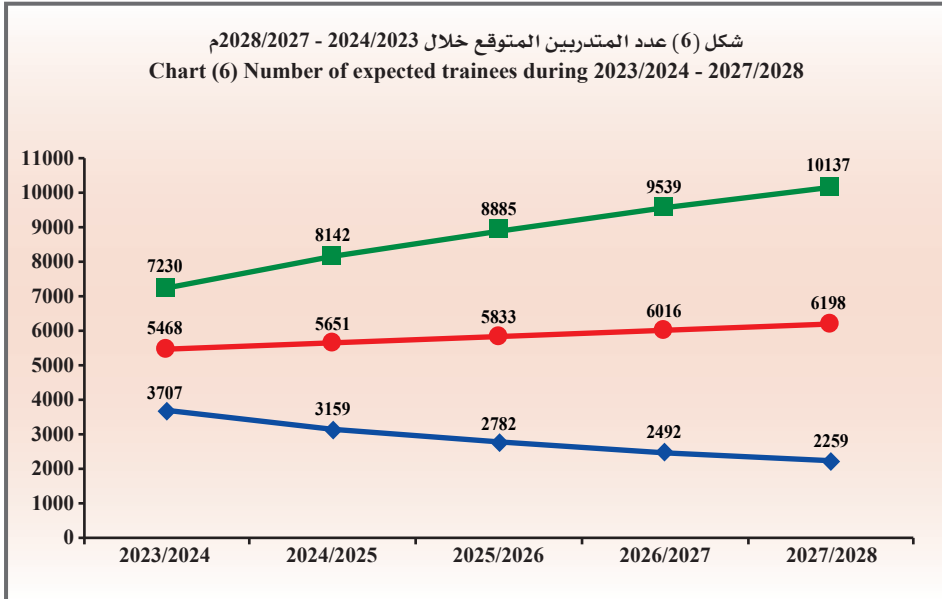
عدد المتدربين المتوقع خلال 2023/2024 - 2027/2028م.

أعلى Upper	متوقع Expected	أدنى Lower	السنة Year
7230	5468	3707	2024/2023
8142	5651	3159	2025/2024
8885	5833	2782	2026/2025
9539	6016	2492	2027/2026
10137	6198	2259	2028/2027
8787	5833	2880	متوسط الفترة Period average

- Lower: Lower Confidence Intervals by 95% .
- Upper: Upper Confidence Intervals by 95% .

- أدنى: الحد الأدنى للعدد المتوقع بدرجة ثقة 95% .
- أعلى: الحد الأعلى للعدد المتوقع بدرجة ثقة 95% .

شكل (6) عدد المتدربين المتوقع خلال 2023/2024 - 2027/2028
Chart (6) Number of expected trainees during 2023/2024 - 2027/2028



Kuwait institute for judicial and legal studies

First: Training courses:

- Number of training courses increased from 141 courses in 2021/2022 to 223 courses in 2022/2023 by 82 courses with a percentage of 58.2%.

A- The Internal beneficiary sides :

- Total number of training courses 191 courses during the training year 2022/2023.

B- The external beneficiary sides :

- Total number of training courses 32 courses during the training year 2022/2023.

* Descriptive statistical measurements:

- The annual mean for the number of training courses reached 157 courses during 2018/2019 – 2022/2023 with a standard deviation of 52.6

* Future predictions:

- The annual expected mean of training courses reached 246 courses, the minimum is 121 courses and the maximum is 371 courses during 2023/2024 – 2027/2028, these expectations are trusted by 95%.

Second : Number of trainees :

- Number of trainees increased from 3331 trainees in 2021/2022 to 5286 trainees in 2022/2023 by 1955 trainees with a percentage of 58.7%.

معهد الكويت للدراسات القضائية والقانونية

أولاً: الدورات التدريبية:

- ارتفع عدد الدورات التدريبية من 141 دورة عام 2021/2022 إلى 223 دورة عام 2022/2023 أي بمقدار 82 دورة وبنسبة 58.2%.

أ - الجهات الداخلية المستفيدة:

- بلغ إجمالي عدد الدورات التدريبية 191 دورة خلال العام التدريبي 2022/2023.

ب - الجهات الخارجية المستفيدة:

- بلغ إجمالي عدد الدورات التدريبية 32 دورة خلال العام التدريبي 2022/2023.

* المقاييس الإحصائية المستخدمة:

- بلغ المتوسط السنوي لعدد الدورات التدريبية 157 دورة خلال 2018/2019 – 2022/2023 بانحراف معياري 52.6

* التوقعات المستقبلية:

- بلغ المتوسط السنوي المتوقع لعدد الدورات التدريبية 246 دورة ويحد أدنى 121 دورة ويحد أعلى 371 دورة خلال 2023/2024 – 2027/2028 وهذه التوقعات موثوق بها بدرجة 95%.

ثانياً : عدد المتدربين :

- ارتفع عدد المتدربين من 3331 متدرب عام 2021/2022 إلى 5286 متدرب عام 2022/2023 بمقدار 1955 متدرب وبنسبة 58.7%.



Kuwait institute for judicial and legal studies

معهد الكويت للدراسات القضائية والقانونية

* Descriptive statistical measurements:

- The annual mean for the number of trainees reached 4124 trainees during 2018/2019 – 2022/2023 with a standard deviation of 1333.8

* المقاييس الإحصائية المستخدمة:

- بلغ المتوسط السنوي لعدد المتدربين 4124 متدرب خلال 2019/2018 – 2023/2022 بانحراف معياري 1333.8

* Future predictions:

- The annual expected mean of trainees reached 5833 trainees, the minimum is 2880 trainees and the maximum is 8787 trainees during 2023/2024 – 2027/2028, these expectations are trusted by 95%.

* التوقعات المستقبلية:

- بلغ المتوسط السنوي المتوقع لعدد المتدربين 5833 متدرب ويحد أدنى 2880 متدرب ويحد أعلى 8787 متدرب خلال 2024/2023 – 2028/2027 وهذه التوقعات موثوق بها بدرجة 95%.

الفصل الثالث

Chapter Three

3

المحكمة الدستورية

Constitutional Court



Constitutional Court

المحكمة الدستورية

Table (1)

جدول (1)

Number of received and accomplished matters during 2023 and what have been done in that matter.

عدد المسائل الواردة والمنجزة خلال 2023م وما تم بشأنها.

العدد Number	الدعاوى والطعون والطلبات بحسب نوع المسائل الواردة للمحكمة Lawsuits, appeals and demands by type of received matters to the court	
1	عدد الطعون المباشرة / غرفة مشورة المقيدة عام 2021م Number of restricted appeals /consulting room registered in 2021	الدعاوى والطعون والطلبات المقيدة من سنوات سابقة وتم الفصل فيها عام 2023م Number of registered lawsuits from last years and have been settled in 2023
3	عدد الدعاوى الدستورية المحالة المقيدة عام 2022م Number of referred registered lawsuits in 2022	
2	عدد الطعون المباشرة / غرفة مشورة المقيدة عام 2022م Number of restricted appeals /consulting room registered in 2022	
13	عدد الطعون أمام لجنة فحص الطعون المقيدة عام 2022م Number of appeals before the restricted appeals examination committee in 2022	
37	عدد طعون انتخابات مجلس الأمة 2022م Number of appeals to the elections of parliament in 2022	
56	إجمالي عدد المسائل الواردة للمحكمة من سنوات سابقة وتم الفصل فيها خلال العام Total number of received matters to the court from last years and have been settled this year	
3	عدد الدعاوى الدستورية المحالة Number of referred registered lawsuits	الدعاوى والطعون والطلبات المقيدة وتم الفصل فيها خلال عام 2023م Number of registered lawsuits and have been settled during 2023
1	عدد الطعون المباشرة / غرفة مشورة Number of restricted appeals /consulting room registered	
21	عدد الطعون أمام لجنة فحص الطعون Number of appeals before the restricted appeals examination committee	
9	عدد طعون انتخابات مجلس الأمة 2023م Number of appeals to the elections of parliament in 2023	
1	دعوى بطلان أصلية Original invalidaty lawsuit	
1	منازعة في التنفيذ Dispute in execution	
36	إجمالي عدد المسائل الواردة للمحكمة عام 2023م وتم الفصل فيها خلال العام Total number of received matters to the court in 2023 and have been settled during the year	
92	إجمالي عدد المسائل المنجزة للمحكمة عام 2023م وتم الفصل فيها خلال العام Total number of received matters to the court in 2023 and have been settled during the year	
7	عدد الطعون المباشرة / غرفة مشورة المقيدة عام 2023م Number of restricted appeals /consulting room registered in 2023	الدعاوى والطعون والطلبات المقيدة عام 2023م ولم يسوّت سابقاً ولم يتم الفصل فيها خلال العام Number of registered lawsuits in 2023 from last years and have not been settled during the year
3	عدد الطعون أمام لجنة فحص الطعون عام 2022م Number of appeals before the restricted appeals examination committee in 2022	
10	إجمالي عدد المسائل التي لم يتم إنجازها خلال عام 2023م Total number of not accomplished matters during 2023	



Constitutional Court

المحكمة الدستورية

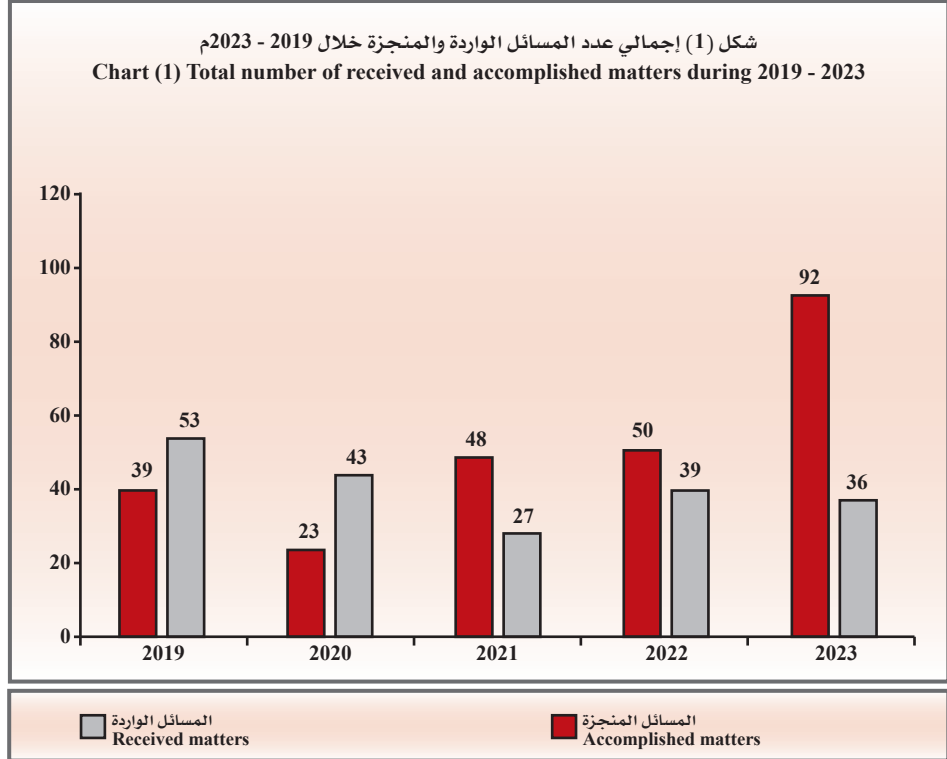
Table (2)

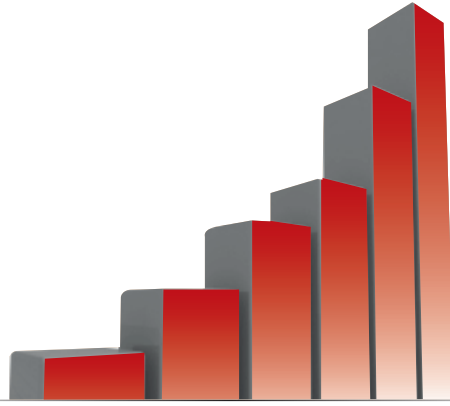
جدول (2)

Number of received and accomplished matters during 2019 - 2023.

عدد المسائل الواردة والمنجزة خلال 2019 - 2023م.

Year					البيان Description
2023	2022	2021	2020	2019	
36	39	27	43	53	عدد المسائل الواردة خلال العام Number of received matters during the year
92	50	48	23	39	عدد المسائل المنجزة خلال العام ومن سنوات سابقة Number of accomplished matters during the year and from previous years





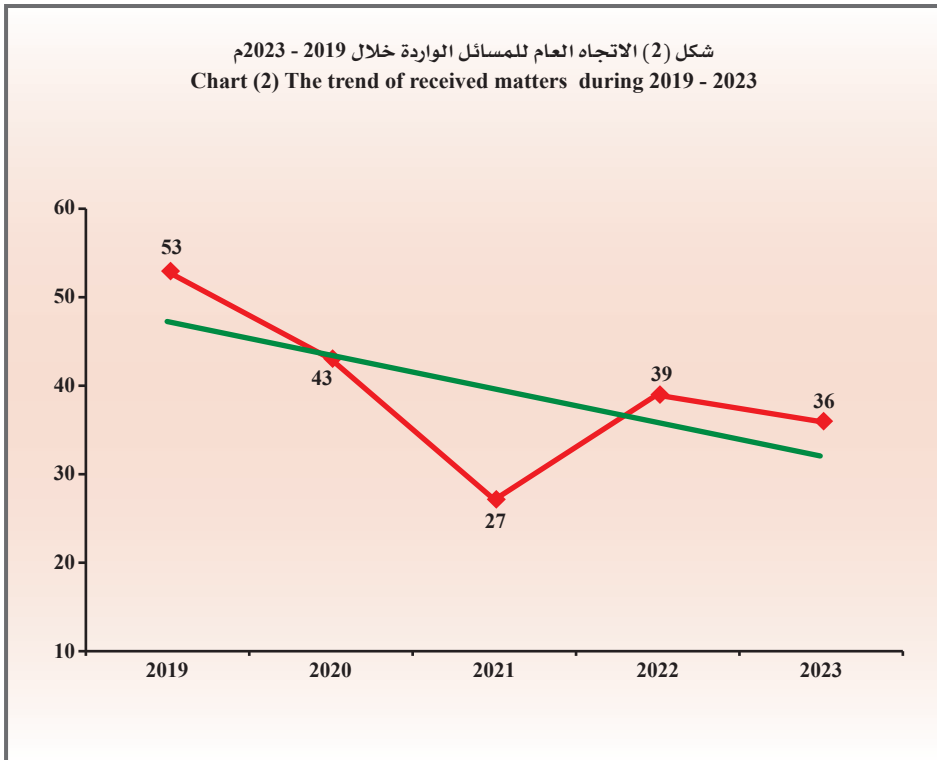
التحليل الإحصائي Statistical Analysis

Constitutional Court

Descriptive statistical measurements
of received matters.

المحكمة الدستورية
المقاييس الإحصائية المستخدمة
للمسائل الواردة.

الانحراف المعياري St.Dev	المتوسط Mean	2023	2022	2021	2020	2019	السنة Year
9.5	39.6	36	39	27	43	53	المقياس Measure





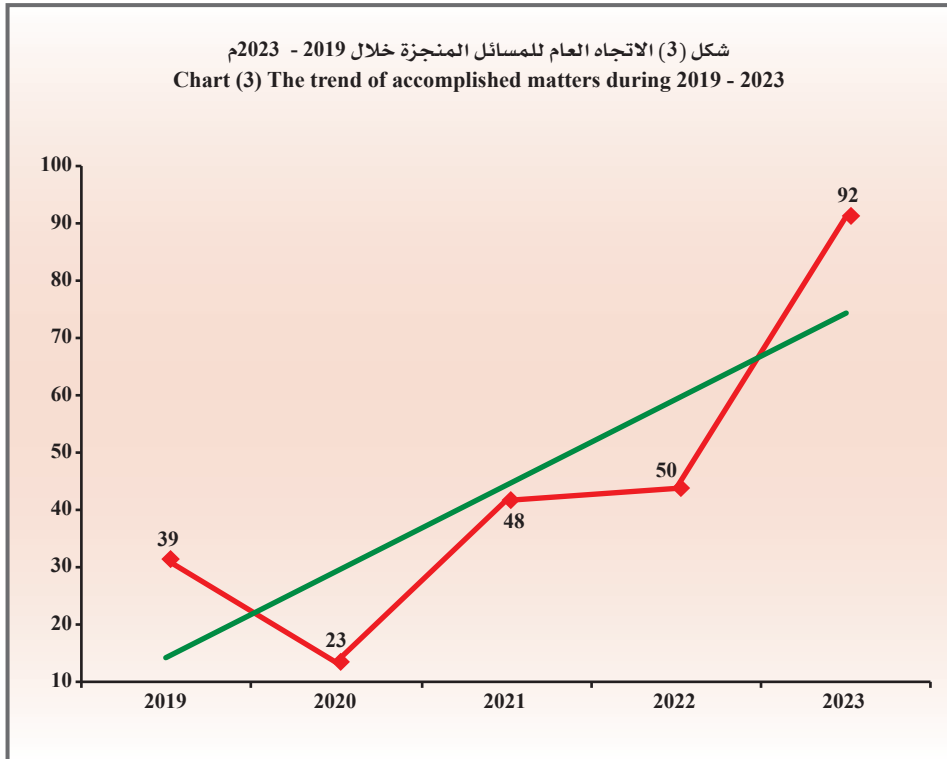
Constitutional Court

المحكمة الدستورية

Descriptive statistical measurements
of accomplished matters.

المقاييس الإحصائية المستخدمة
للمسائل المنجزة.

الانحراف المعياري St.Dev	المتوسط Mean	2023	2022	2021	2020	2019	السنة Year
25.6	50.4	92	50	48	23	39	المقياس Measure



Constitutional Court

المحكمة الدستورية

Table (3)

جدول (3)

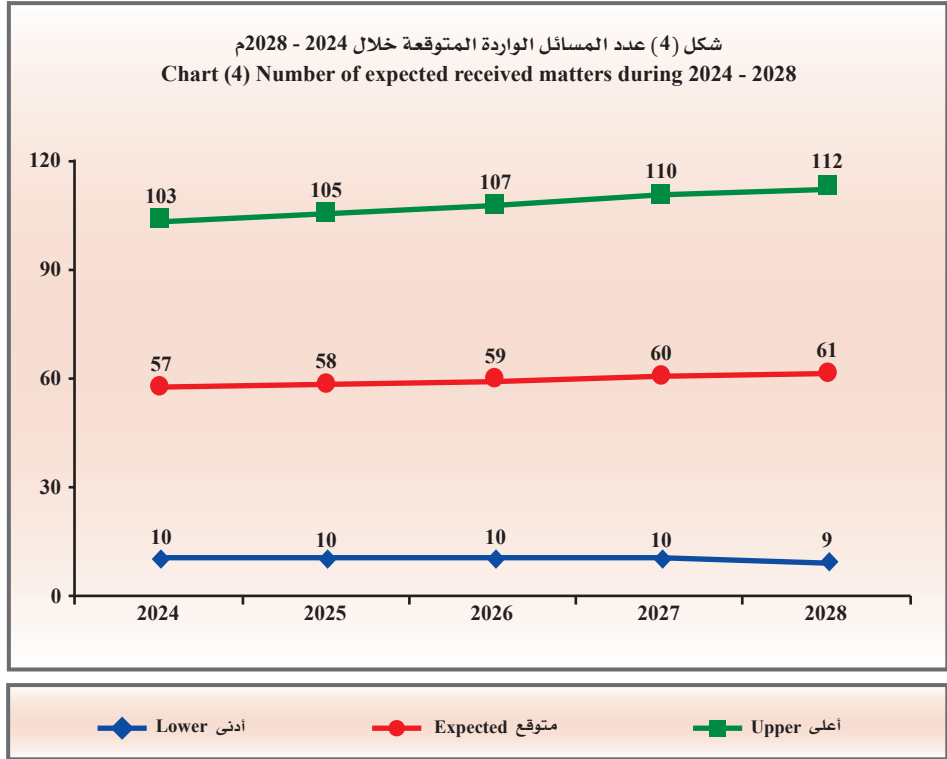
Number of expected received matters during 2024 - 2028.

عدد المسائل الواردة المتوقعة خلال 2024 - 2028م.

أعلى Upper	متوقع Expected	أدنى Lower	السنة Year
103	57	10	2024
105	58	10	2025
107	59	10	2026
110	60	10	2027
112	61	9	2028
107	59	10	متوسط الفترة Period average

- Lower: Lower Confidence Intervals by 95%.
- Upper: Upper Confidence Intervals by 95%.

- أدنى: الحد الأدنى للعدد المتوقع بدرجة ثقة 95%.
- أعلى: الحد الأعلى للعدد المتوقع بدرجة ثقة 95%.





Constitutional Court

المحكمة الدستورية

Table (4)

جدول (4)

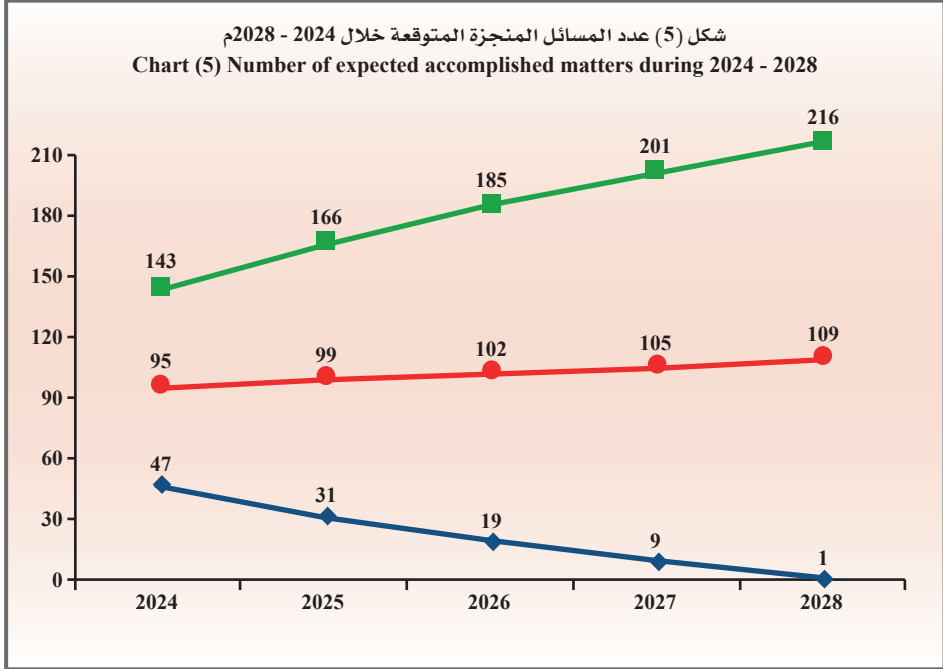
Number of expected accomplished matters during 2024 - 2028.

عدد المسائل المنجزة المتوقعة خلال 2024 - 2028م.

أعلى Upper	متوقع Expected	أدنى Lower	السنة Year
143	95	47	2024
166	99	31	2025
185	102	19	2026
201	105	9	2027
216	109	1	2028
182	102	21	متوسط الفترة Period average

- Lower: Lower Confidence Intervals by 95%.
- Upper: Upper Confidence Intervals by 95%.

- أدنى: الحد الأدنى للعدد المتوقع بدرجة ثقة 95%.
- أعلى: الحد الأعلى للعدد المتوقع بدرجة ثقة 95%.



Constitutional Court

First: Received Matters:

- The number of received matters in the constitutional court decreased from 39 matters in 2022 to 36 matters in 2023 by 3 matters, the estimate percent was 7.7%.

* Descriptive statistical measurements:

- The annual mean of received matters of constitutional court reached 40 matters during 2019 – 2023 with a standard deviation of 9.5

Second: Accomplished matters:

- The number of accomplished matters in constitutional court increased from 50 matters in 2022 to 92 matters in 2023 by 42 matters, the estimate percent was 84.0%.

* Descriptive statistical measurements:

- The annual mean of accomplished matters in the constitutional court reached 50 matters during 2019 – 2023 with a standard deviation of 25.6

* Future predictions:

- The annual expected mean of received matters reached 59 matters, the minimum is 10 matters and the maximum is 107 matters during 2024 - 2028 these predictions are trusted by 95%.
- The annual expected mean of accomplished matters reached 102 matters, the minimum is 21 matters and the maximum is 182 matters during 2024 - 2028, these predictions are trusted by 95%.

المحكمة الدستورية

أولاً: المسائل الواردة:

- انخفض عدد المسائل الواردة للمحكمة الدستورية من 39 مسألة عام 2022 إلى 36 مسألة عام 2023 بمقدار 3 مسائل وبنسبة 7.7%.

* المقاييس الإحصائية المستخدمة:

- بلغ المتوسط السنوي للمسائل الواردة للمحكمة الدستورية 40 مسألة خلال 2019 – 2023 وبتباين معياري قدره 9.5

ثانياً: المسائل المنجزة:

- ارتفع عدد المسائل المنجزة بالمحكمة الدستورية من 50 مسألة عام 2022 إلى 92 مسألة عام 2023 بمقدار 42 مسألة وبنسبة 84.0%.

* المقاييس الإحصائية المستخدمة:

- بلغ المتوسط السنوي للمسائل المنجزة بالمحكمة الدستورية 50 مسألة خلال 2019 – 2023 وبتباين معياري قدره 25.6

* التوقعات المستقبلية:

- بلغ المتوسط السنوي المتوقع للمسائل الواردة 59 مسألة ويحد أدنى 10 مسائل ويحد أعلى 107 مسائل خلال 2024 – 2028 وهذه التوقعات موثوق بها بدرجة 95%.
- بلغ المتوسط السنوي المتوقع للمسائل المنجزة 102 مسألة ويحد أدنى 21 مسألة ويحد أعلى 182 مسألة خلال 2024 – 2028 وهذه التوقعات موثوق بها بدرجة 95%.

الفصل الرابع

Chapter Four

4

محكمة التمييز

Court of Cassation



Court of Cassation

محكمة التمييز

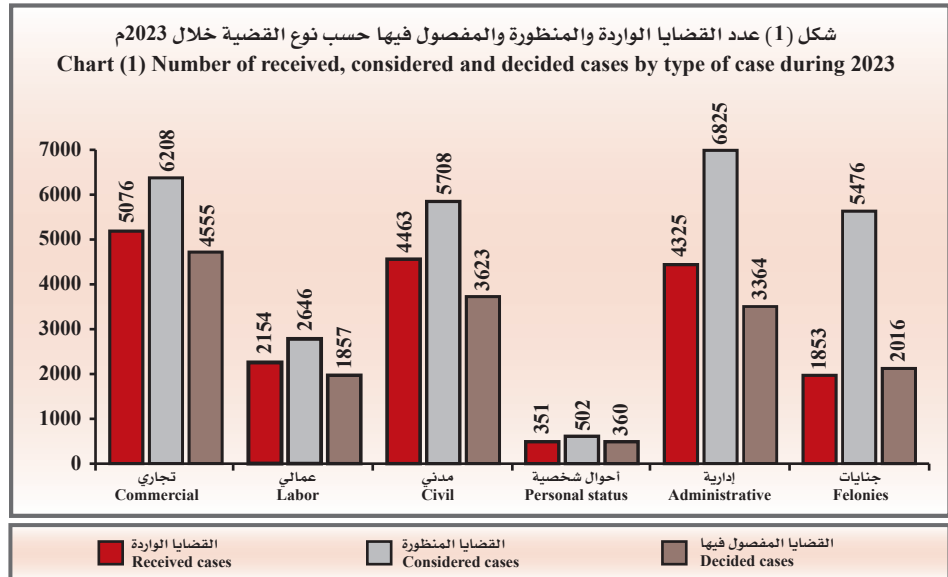
جدول (1)

جدول (1)

عدد القضايا الواردة والمؤجلة والمنظورة والمفصول فيها حسب نوع القضية خلال 2023م. Number of received, adjourned, considered and decided cases by type of case during 2023.

نسبة القضايا المفصول فيها إلى القضايا المنظورة Ratio of decided cases to considered cases	القضايا المفصول فيها Decided cases			القضايا المنظورة Considered cases			نوع القضية Type of case
	الإجمالي Total	تعييني Provisional	قطعي Absolute	الإجمالي Total	القضايا المؤجلة Adjourned cases	القضايا الواردة Received cases	
%73.4	4555	256	4299	6208	1132	5076	تجاري Commercial
%70.2	1857	190	1667	2646	492	2154	عمالي Labor
%63.5	3623	452	3171	5708	1245	4463	مدني Civil
%71.7	360	8	352	502	151	351	أحوال شخصية Personal status
%49.3	3364	488	2876	6825	2500	4325	إدارية Administrative
%36.8	2016	15	2001	5476	3623	1853	جنايات Felonies
%57.6	15775	1409	14366	27365	9143	18222	الإجمالي Total

* ملاحظة: عدد الأحكام التمهيدية = تحديد جلسة للنظر بالموضوع + تحديد جلسة إحالة للخبراء + قبول طلب وقف التنفيذ. * Note: Number of provisional judgments = Determine a session for consideration + Determine a session for reference to experts + Accept execution suspense request.
- تعتبر بقية الأحكام أحكام قطعية. - The rest of judgments are absolute judgments.



محكمة التمييز

جدول (2)

عدد الأحكام المقبول فيها حسب نوع القضية
ومنطوق الحكم خلال 2023م.

عدد الأحكام المقبول فيها حسب نوع القضية

ومنطوق الحكم خلال 2023م.

الإجمالي Total	طلب وقف التنفيذ Execution suspension request		عدم قبول الطعن (غرفة المشورة) Rejecting appeal (Counseling room)	عدم جواز الطعن Appealed not allowed	ترك الخصومة Litigation	تحديد جلسة Setting a session		بطلان الاستئناف Nullity of appeal	إلغاء الحكم المستأنف Deleting the appealed judgment	تأييد الحكم ورفض الاستئناف Support the judgment and reject the appeal	تعديل الحكم المستأنف Amending appealed judgment	رفض الطعن وتأييد الحكم Reject of appeal and support the judgment	نوع القضية Type of case
	قبول Accept	رفض Rejected				إحالة للخبراء Reference to experts	للنظر في الموضوع For consideration						
4555	151	1674	2237	5	3	96	9		27	17	305	31	تجاري Commercial
1857	130	724	756		1	34	26		1		167	18	عمالي Labor
3623	351	1084	1579		4	70	31		28	3	420	53	مدني Civil
360	5	34	243		4	2	1				67	4	احوال شخصية Personal status
3364	362	366	1392	24	8	51	75		159	41	677	209	ادارية Administrative
2016	4	1		66		8	3		1	219	434	1280	جنائيات Felonies
15775	1003	3883	6207	95	20	261	145	0	216	280	2070	1595	الإجمالي Total

Court of Cassation

محكمة التمييز

Table (3)

جدول (3)

Number of received, considered, decided and adjourned cases by type of case during 2019 - 2023.

عدد القضايا الواردة والمنظورة والمفصول فيها والمؤجلة حسب نوع القضية خلال 2019 - 2023م.

نسبة القضايا المفصول فيها إلى القضايا المنظورة Ratio of decided cases to considered cases	القضايا المفصول فيها Decided cases	إجمالي القضايا المنظورة Total of considered cases	القضايا المؤجلة Adjourned cases	القضايا الواردة Received cases	السنة Year	نوع القضية Type of case
%78.7	4148	5271	1265	4006	2019	تجاري Commercial
%77.0	3236	4204	913	3291	2020	
%73.0	3546	4860	1427	3433	2021	
%74.6	4198	5626	1444	4182	2022	
%73.4	4555	6208	1132	5076	2023	
%77.2	1041	1349	347	1002	2019	عمالي Labor
%77.6	833	1074	271	803	2020	
%73.0	1223	1675	494	1181	2021	
%80.0	1244	1555	395	1160	2022	
%70.2	1857	2646	492	2154	2023	
%72.0	2380	3304	1118	2186	2019	مدني Civil
%76.7	2206	2877	715	2162	2020	
%70.8	2668	3769	1167	2602	2021	
%74.5	3004	4033	1164	2869	2022	
%63.5	3623	5708	1245	4463	2023	



Court of Cassation

Dependant / Table (3)

Number of received, considered, decided and adjourned cases by type of case during 2019 - 2023.

محكمة التمييز

تابع / جدول (3)

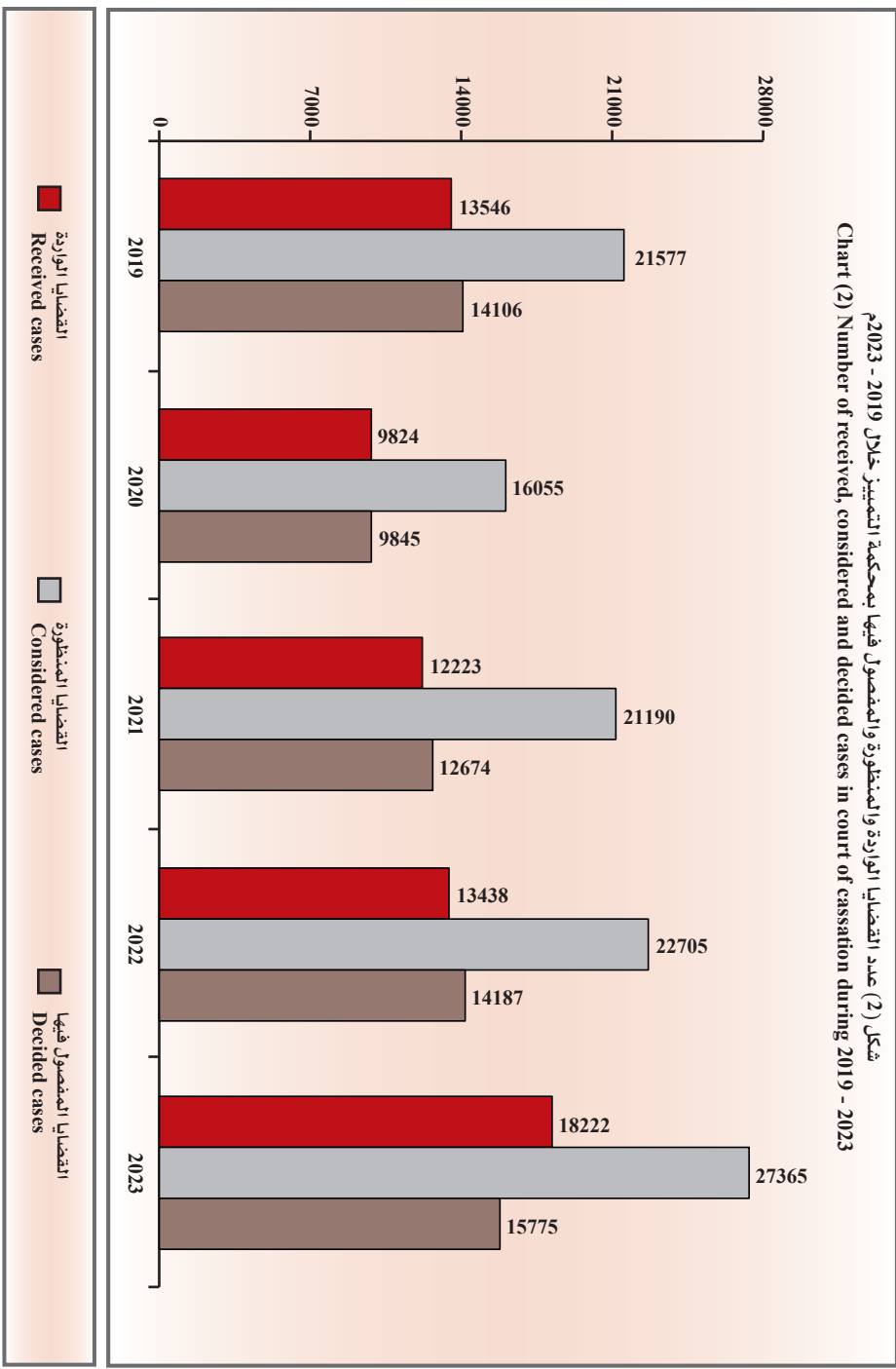
عدد القضايا الواردة والمنظورة والمفصول فيها والمؤجلة حسب نوع القضية خلال 2019 - 2023م.

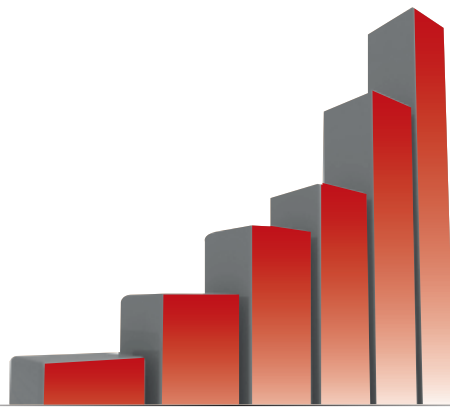
نسبة القضايا المفصول فيها إلى القضايا المنظورة Ratio of decided cases to considered cases	القضايا المفصول فيها Decided cases	إجمالي القضايا المنظورة Total of considered cases	القضايا المؤجلة Adjourned cases	القضايا الواردة Received cases	السنة Year	نوع القضية Type of case
%79.1	1075	1359	272	1087	2019	أحوال شخصية Personal status
%68.1	422	620	189	431	2020	
%69.3	406	586	222	364	2021	
%78.0	333	427	95	332	2022	
%71.7	360	502	151	351	2023	
%69.6	2654	3811	1282	2529	2019	إدارية Administrative
%45.9	1151	2509	1193	1316	2020	
%55.6	3060	5503	2490	3013	2021	
%60.2	3667	6087	2855	3232	2022	
%49.3	3364	6825	2500	4325	2023	
%43.3	2808	6483	3747	2736	2019	جنايات Felonies
%41.9	1997	4771	2950	1821	2020	
%36.9	1771	4797	3167	1630	2021	
%35.0	1741	4977	3314	1663	2022	
%36.8	2016	5476	3623	1853	2023	
%65.4	14106	21577	8031	13546	2019	الإجمالي Total
%61.3	9845	16055	6231	9824	2020	
%59.8	12674	21190	8967	12223	2021	
%62.5	14187	22705	9267	13438	2022	
%57.6	15775	27365	9143	18222	2023	

Court of Cassation

محكمة التمييز

شكل (2) عدد القضايا الواردة والمنظورة والمفصول فيها بمحكمة التمييز خلال 2019 - 2023م
Chart (2) Number of received, considered and decided cases in court of cassation during 2019 - 2023





التحليل الإحصائي Statistical Analysis

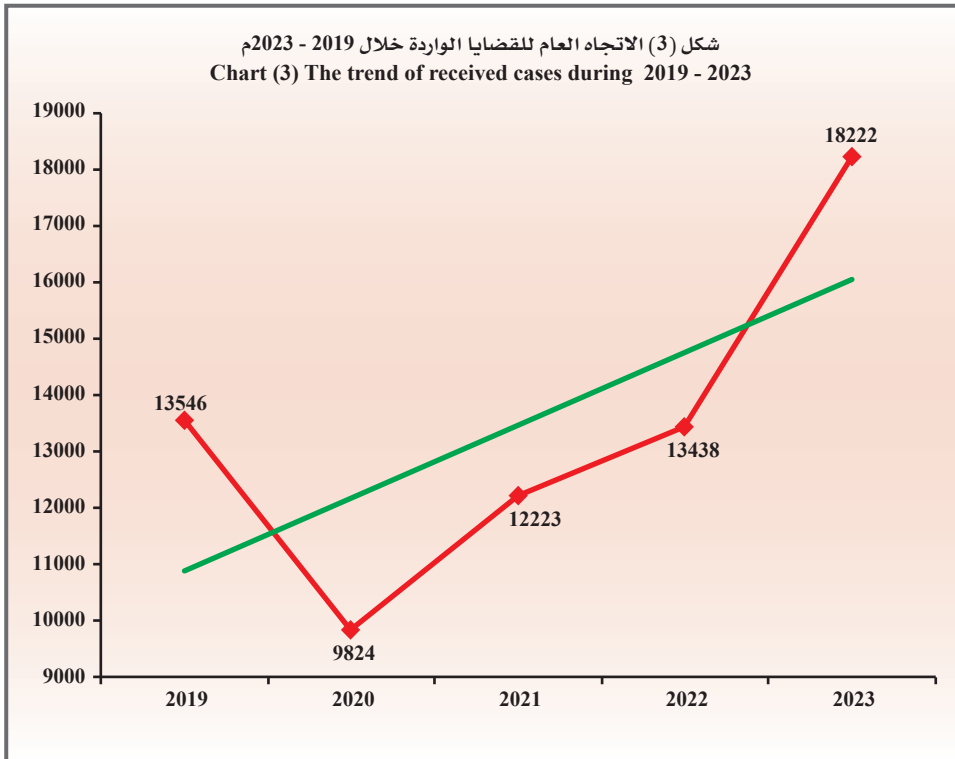
Court of Cassation

Descriptive statistical measurements
of received cases.

محكمة التمييز

المقاييس الإحصائية المستخدمة
لل قضايا الواردة.

الانحراف المعياري St.Dev	المتوسط Mean	2023	2022	2021	2020	2019	السنة Year
3059.2	13450.6	18222	13438	12223	9824	13546	المقياس Measure





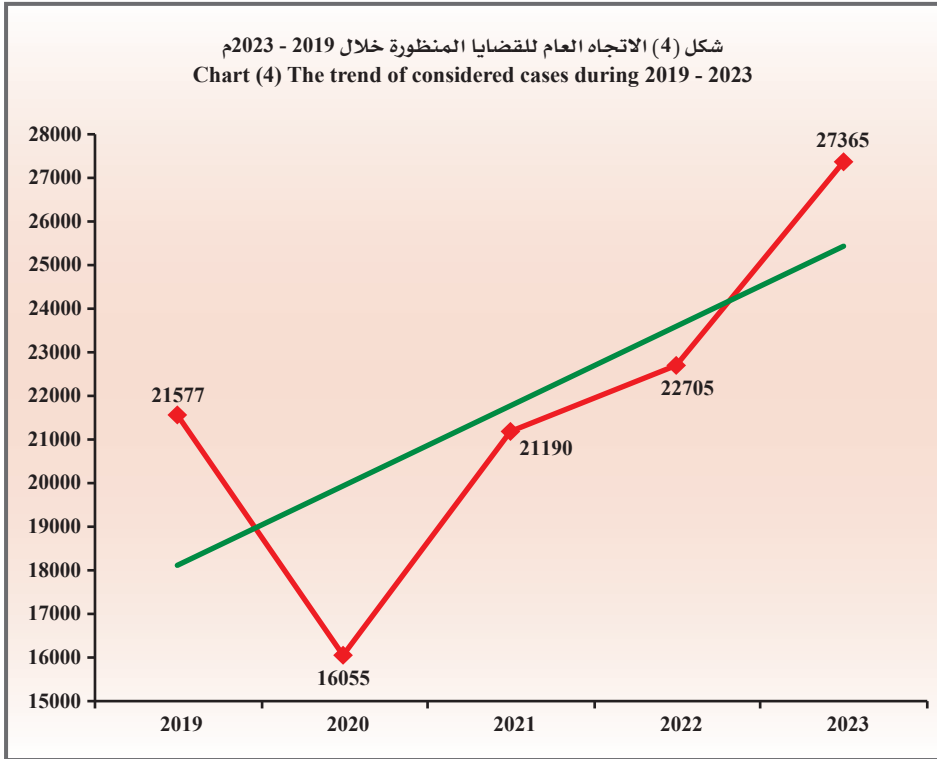
Court of Cassation

محكمة التمييز

Descriptive statistical measurements
of considered cases.

المقاييس الإحصائية المستخدمة
لل قضايا المنظورة.

الانحراف المعياري St.Dev	المتوسط Mean	2023	2022	2021	2020	2019	السنة Year
4037.7	21778.4	27365	22705	21190	16055	21577	المقياس Measure



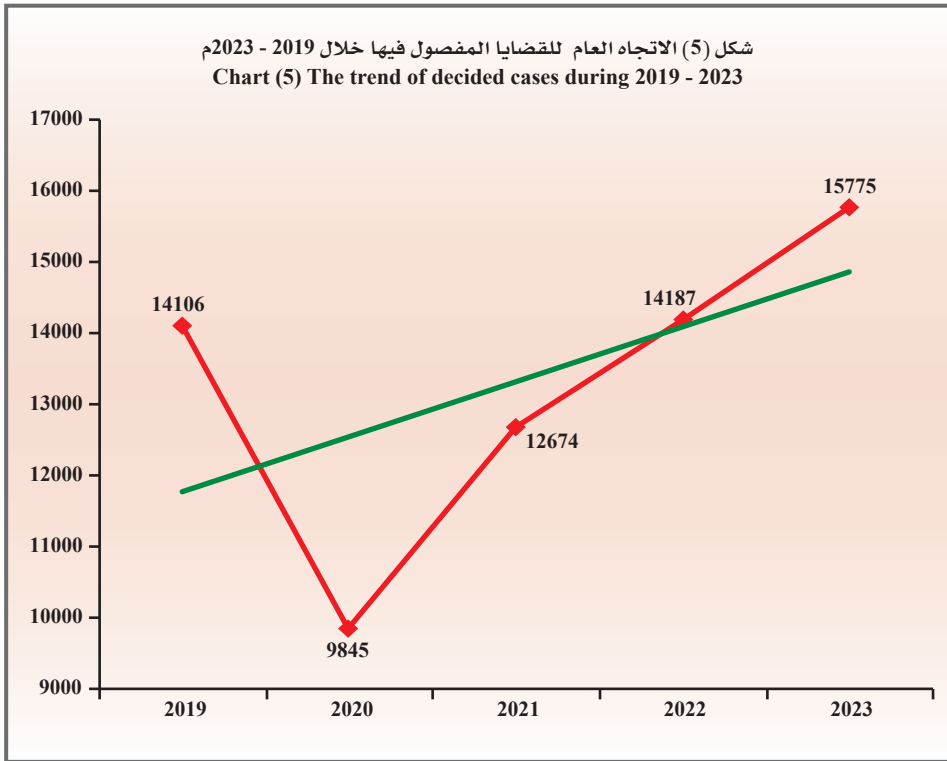
Court of Cassation

محكمة التمييز

Descriptive statistical measurements
of decided cases.

المقاييس الإحصائية المستخدمة
لل قضايا المفصول فيها.

الانحراف المعياري St.Dev	المتوسط Mean	2023	2022	2021	2020	2019	السنة Year
2229.9	13317.4	15775	14187	12674	9845	14106	المقياس Measure





Court of Cassation

محكمة التمييز

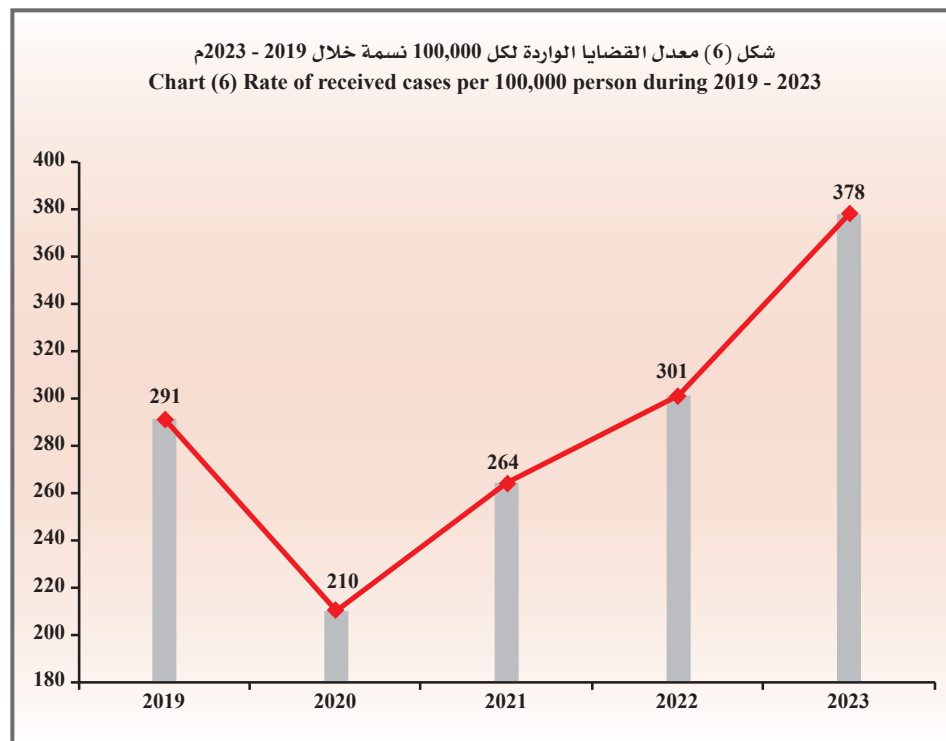
Table (4)

جدول (4)

Rate of received cases per 100,000 person of inhabitants during 2019 - 2023.

معدل القضايا الواردة لكل 100,000 نسمة من السكان خلال 2019 - 2023م.

التغير في معدل القضايا Change in cases rate	معدل القضايا Cases rate	إجمالي القضايا Total of cases	السكان Population	السنة Year
-	291	13546	4651009	2019
81-	210	9824	4670713	2020
54	264	12223	4627674	2021
37	301	13438	4464427	2022
77	378	18222	4823698	2023



Court of Cassation

محكمة التمييز

Table (5)

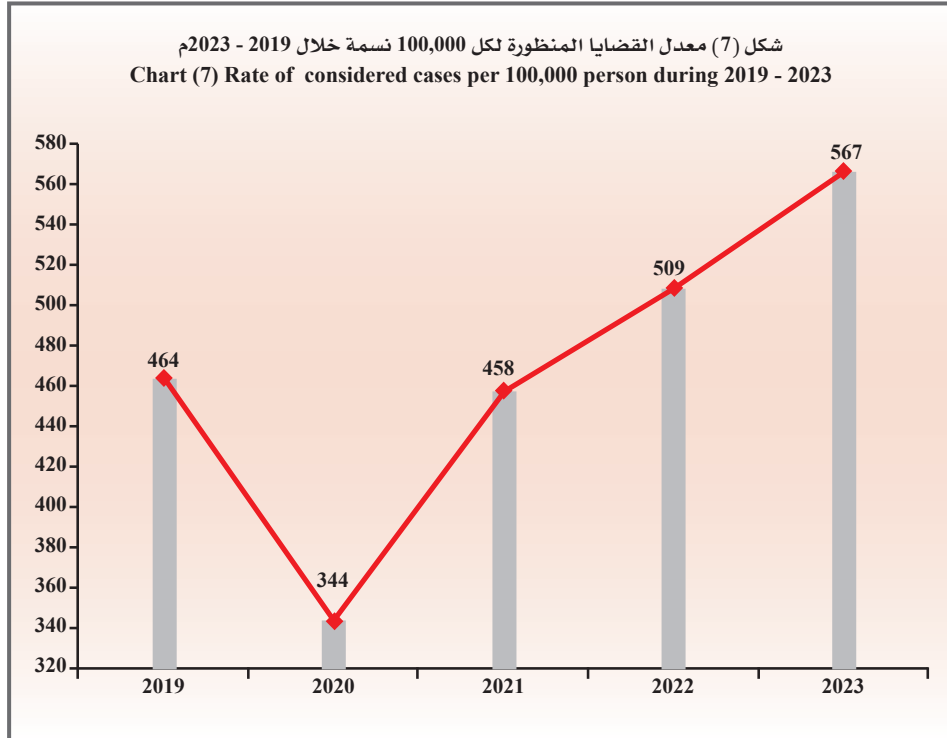
جدول (5)

Rate of considered cases per 100,000 person of inhabitants during 2019 - 2023.

معدل القضايا المنظورة لكل 100,000 نسمة من السكان خلال 2019 - 2023م.

التغير في معدل القضايا Change in cases rate	معدل القضايا Cases rate	إجمالي القضايا Total of cases	السكان Population	السنة Year
-	464	21577	4651009	2019
120-	344	16055	4670713	2020
114	458	21190	4627674	2021
51	509	22705	4464427	2022
58	567	27365	4823698	2023

شكل (7) معدل القضايا المنظورة لكل 100,000 نسمة خلال 2019 - 2023م
Chart (7) Rate of considered cases per 100,000 person during 2019 - 2023





Court of Cassation

محكمة التمييز

Table (6)

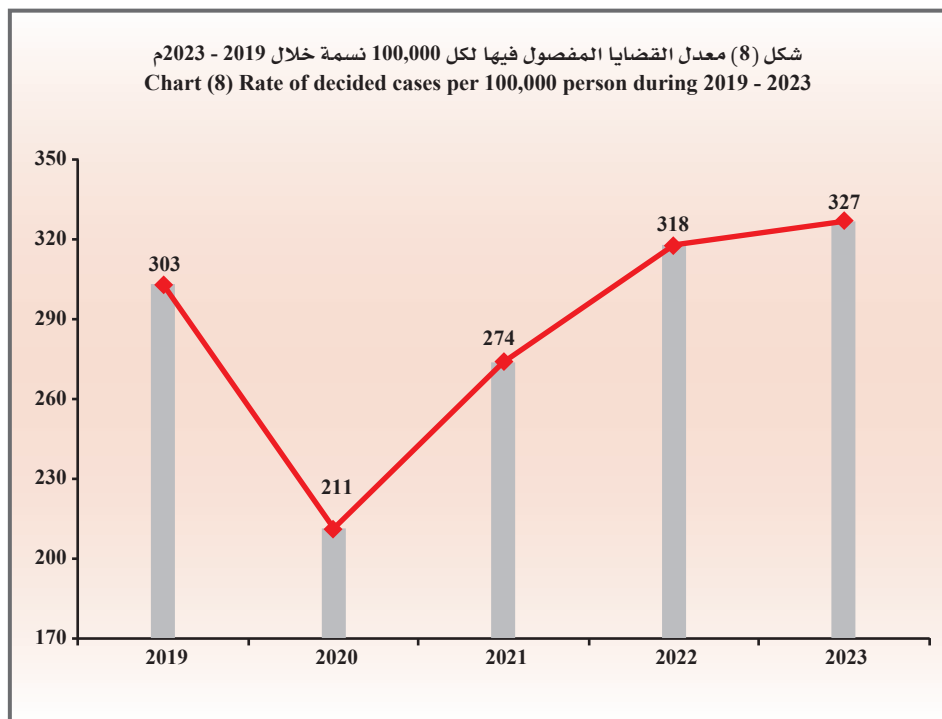
جدول (6)

Rate of decided cases per 100,000 person of inhabitants during 2019 - 2023.

معدل القضايا المفصول فيها لكل 100,000 نسمة من السكان خلال 2019 - 2023م.

التغير في معدل القضايا Change in cases rate	معدل القضايا Cases rate	إجمالي القضايا Total of cases	السكان Population	السنة Year
-	303	14106	4651009	2019
92-	211	9845	4670713	2020
63	274	12674	4627674	2021
44	318	14187	4464427	2022
9	327	15775	4823698	2023

شكل (8) معدل القضايا المفصول فيها لكل 100,000 نسمة خلال 2019 - 2023م
Chart (8) Rate of decided cases per 100,000 person during 2019 - 2023



Court of Cassation

محكمة التمييز

Table (7)

جدول (7)

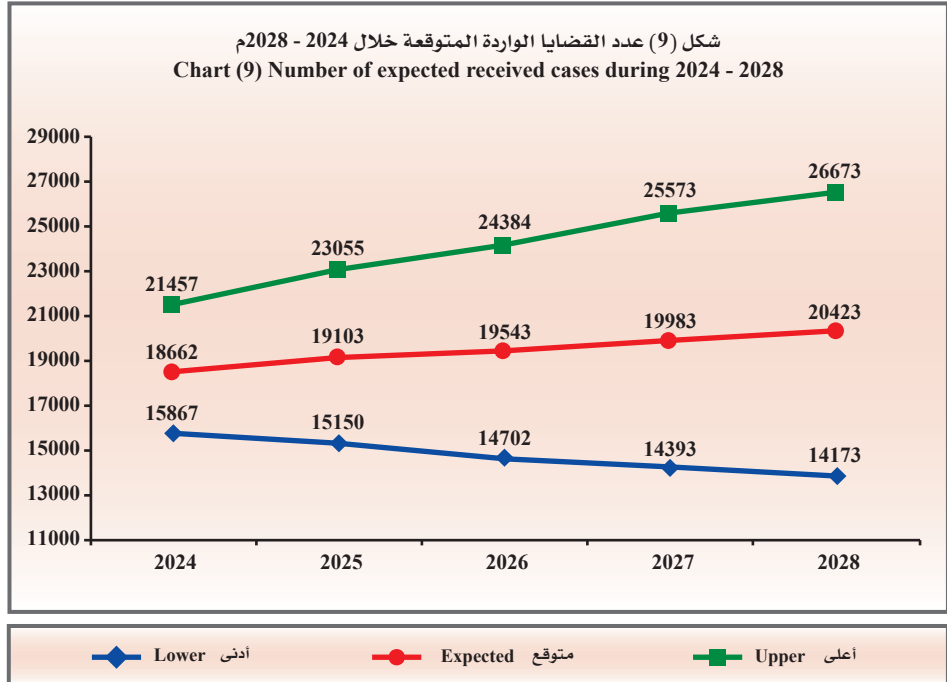
Number of expected received cases during 2024 - 2028.

عدد القضايا الواردة المتوقعة خلال 2024 - 2028م.

أعلى Upper	متوقع Expected	أدنى Lower	السنة Year
21457	18662	15867	2024
23055	19103	15150	2025
24384	19543	14702	2026
25573	19983	14393	2027
26673	20423	14173	2028
24228	19543	14857	متوسط الفترة Period average

- Lower: Lower Confidence Intervals by 95% .
- Upper: Upper Confidence Intervals by 95% .

- أدنى: الحد الأدنى للعدد المتوقع بدرجة ثقة 95% .
- أعلى: الحد الأعلى للعدد المتوقع بدرجة ثقة 95% .





Court of Cassation

محكمة التمييز

Table (8)

جدول (8)

Number of expected considered cases during 2024 - 2028.

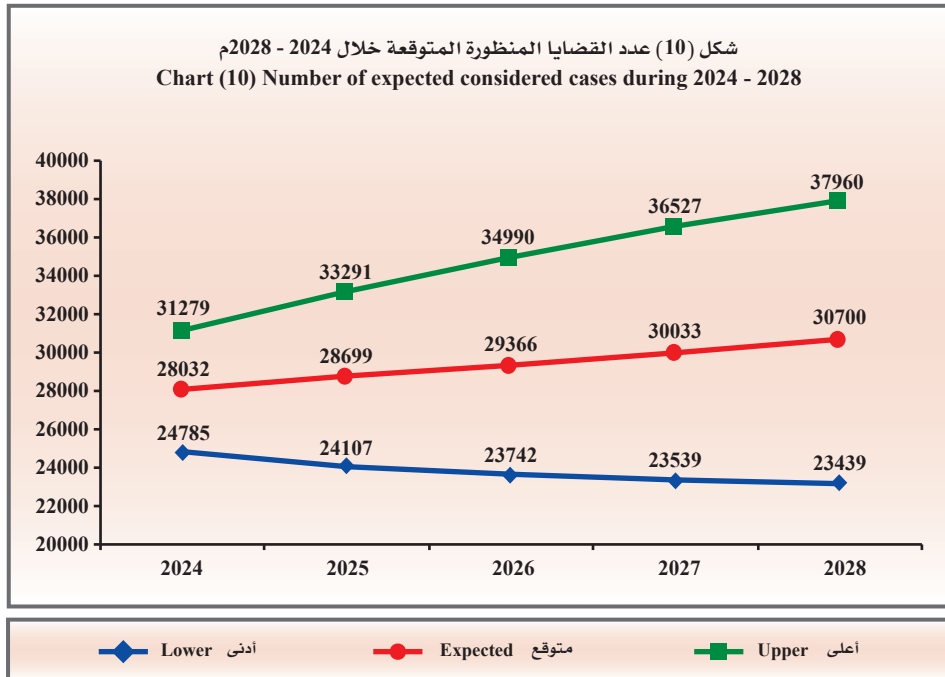
عدد القضايا المنظورة المتوقعة خلال 2024 - 2028م.

أعلى Upper	متوقع Expected	أدنى Lower	السنة Year
31279	28032	24785	2024
33291	28699	24107	2025
34990	29366	23742	2026
36527	30033	23539	2027
37960	30700	23439	2028
34809	29366	23922	متوسط الفترة Period average

- Lower: Lower Confidence Intervals by 95% .
- Upper: Upper Confidence Intervals by 95% .

- أدنى: الحد الأدنى للعدد المتوقع بدرجة ثقة 95% .
- أعلى: الحد الأعلى للعدد المتوقع بدرجة ثقة 95% .

شكل (10) عدد القضايا المنظورة المتوقعة خلال 2024 - 2028م
Chart (10) Number of expected considered cases during 2024 - 2028



Court of Cassation

محكمة التمييز

Table (9)

جدول (9)

Number of expected decided cases during 2024 - 2028.

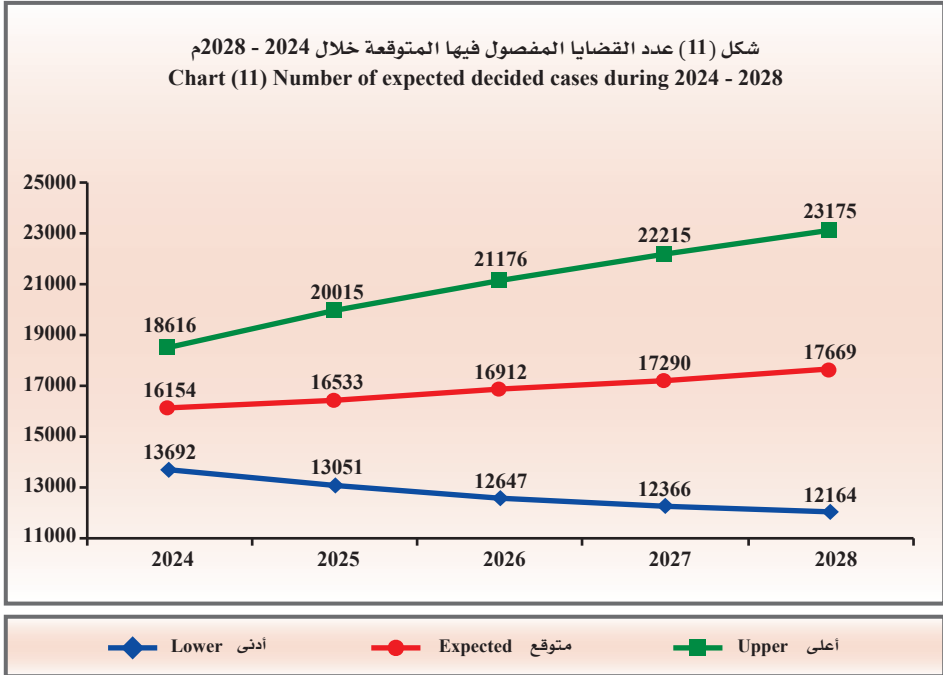
عدد القضايا المفصول فيها المتوقعة خلال 2024 - 2028م.

أعلى Upper	متوقع Expected	أدنى Lower	السنة Year
18616	16154	13692	2024
20015	16533	13051	2025
21176	16912	12647	2026
22215	17290	12366	2027
23175	17669	12164	2028
21039	16912	12784	متوسط الفترة Period average

- Lower: Lower Confidence Intervals by 95% .
- Upper: Upper Confidence Intervals by 95% .

- أدنى: الحد الأدنى للعدد المتوقع بدرجة ثقة 95% .
- أعلى: الحد الأعلى للعدد المتوقع بدرجة ثقة 95% .

شكل (11) عدد القضايا المفصول فيها المتوقعة خلال 2024 - 2028م
Chart (11) Number of expected decided cases during 2024 - 2028





Court of Cassation

First: Received cases:

- The total number of received cases increased from 13438 cases in 2022 to 18222 cases in 2023, by 4784 cases, or 35.6%.

The received for all types of cases was increased in 2023 than the previous year:

- Labor cases increased from 1160 cases in 2022 to 2154 cases in 2023, by 994 cases, the estimate percent was 85.7%.
- Civil cases increased from 2869 cases in 2022 to 4463 cases in 2023, by 1594 cases, the estimate percent was 55.6%.
- Administrative cases increased from 3232 cases in 2022 to 4325 cases in 2023, by 1093 cases, by 33.8%.
- Commercial cases increased from 4182 cases in 2022 to 5076 cases in 2023, by 894 cases, the estimate percent was 21.4%.
- Felony cases increased from 1663 cases in 2022 to 1853 cases in 2023, by 190 cases, by 11.4%.
- Personal status cases from 332 cases in 2022 to 351 cases in 2023 by 19 cases, the estimate percent was 5.7%.

* Descriptive statistical measurements:

- The annual mean of received cases reached 13451 cases during 2019 – 2023 with a standard deviation of 3059.2

Second: Adjoined cases:

- The total number of adjoined cases decreased from 9267 cases in 2022 to 9143 cases in 2023 by 124 cases, the estimate percent was 1.3%.

محكمة التمييز

أولاً: القضايا الواردة:

- ارتفع إجمالي عدد القضايا الواردة من 13438 قضية عام 2022 إلى 18222 قضية عام 2023 بمقدار 4784 قضية وبنسبة 35.6%.

ارتفع الوارد في جميع أنواع القضايا عام 2023 عن العام السابق:

- القضايا العمالية من 1160 قضية عام 2022 إلى 2154 قضية عام 2023 بمقدار 994 قضية وبنسبة 85.7%.
- القضايا المدنية من 2869 قضية عام 2022 إلى 4463 قضية عام 2023 بمقدار 1594 قضية وبنسبة 55.6%.
- القضايا الإدارية من 3232 قضية عام 2022 إلى 4325 قضية عام 2023 بمقدار 1093 قضية وبنسبة 33.8%.
- القضايا التجارية من 4182 قضية عام 2022 إلى 5076 قضية عام 2023 بمقدار 894 قضية وبنسبة 21.4%.
- قضايا الجنايات من 1663 قضية عام 2022 إلى 1853 قضية عام 2023 بمقدار 190 قضية وبنسبة 11.4%.
- قضايا الأحوال الشخصية من 332 قضية عام 2022 إلى 351 قضية عام 2023 بمقدار 19 قضية وبنسبة 5.7%.

* المقاييس الإحصائية المستخدمة:

- بلغ المتوسط السنوي للقضايا الواردة 13451 قضية خلال 2019 – 2023 وبتباين معياري قدره 3059.2

ثانياً: القضايا المؤجلة:

- انخفض إجمالي عدد القضايا المؤجلة من 9267 قضية عام 2022 إلى 9143 قضية عام 2023 بمقدار 124 قضية وبنسبة 1.3%.

Court of Cassation

Third: Considered cases:

- The total number of considered cases increased from 22705 cases in 2022 to 27365 cases in 2023 by 4660 cases, the estimate percent was 20.5%.

The number of considered cases for all types of cases was increased in 2023 than the previous year:

- Labor cases from 1555 cases in 2022 to 2646 cases in 2023 by 1091 cases, the estimate percent was 70.2%.
- Civil cases from 4033 cases in 2022 to 5708 cases in 2023 by 1675 cases, the estimate percent was 41.5%.
- Personal status cases from 427 cases in 2022 to 502 cases in 2023 by 75 cases, the estimate percent was 17.6%.
- Administrative cases from 6087 cases in 2022 to 6825 cases in 2023 by 738 cases, the estimate percent was 12.1%.
- Commercial cases from 5626 cases in 2022 to 6208 cases in 2023 by 582 cases, the estimate percent was 10.3%.
- Felonies cases from 4977 cases in 2022 to 5476 cases in 2023 by 499 cases, the estimate percent was 10.0%.

* Descriptive statistical measurements:

- The annual mean of considered cases reached 21778 cases during 2019 – 2023 with a standard deviation of 4037.7

محكمة التمييز

ثالثاً: القضايا المنظورة:

- ارتفع إجمالي عدد القضايا المنظورة من 22705 قضايا عام 2022 إلى 27365 قضية عام 2023 بمقدار 4660 قضية وبنسبة 20.5%.

ارتفع عدد القضايا المنظورة في جميع أنواع القضايا في عام 2023 عن العام السابق:

- القضايا العمالية من 1555 قضية عام 2022 إلى 2646 قضية عام 2023 بمقدار 1091 قضية وبنسبة 70.2%.
- القضايا المدنية من 4033 قضية عام 2022 إلى 5708 قضايا عام 2023 بمقدار 1675 قضية وبنسبة 41.5%.
- قضايا الأحوال الشخصية من 427 قضية عام 2022 إلى 502 قضية عام 2023 بمقدار 75 قضية وبنسبة 17.6%.
- القضايا الإدارية من 6087 قضية عام 2022 إلى 6825 قضية عام 2023 بمقدار 738 قضية وبنسبة 12.1%.
- القضايا التجارية من 5626 قضية عام 2022 إلى 6208 قضايا عام 2023 بمقدار 582 قضية وبنسبة 10.3%.
- قضايا الجنايات من 4977 قضية عام 2022 إلى 5476 قضية عام 2023 بمقدار 499 قضية وبنسبة 10.0%.

* المقاييس الإحصائية المستخدمة:

- بلغ المتوسط السنوي للقضايا المنظورة 21778 قضية خلال 2019 – 2023 وبتباين معياري قدره 4037.7



Court of Cassation

Fourth: Decided cases:

- The total number of decided cases increased from 14187 cases in 2022 to 15775 cases in 2023 by 1588 cases, the estimate percent was 11.2%.

The number of decided cases for most types of cases was increased in 2023 than the previous year:

- Labor cases from 1244 cases in 2022 to 1857 cases in 2023 by 613 cases, the estimate percent was 49.3%.
- Civil cases from 3004 cases in 2022 to 3623 cases in 2023, by 619 cases, the estimate percent was 20.6%.
- Felony cases from 1741 cases in 2022 to 2016 cases in 2023, by 275 cases , the estimate percent was 15.8%.
- Commercial cases from 4198 cases in 2022 to 4555 cases in 2023 by 357 cases, the estimate percent was 8.5%
- Personal status cases from 333 cases in 2022 to 360 cases in 2023 by 27 cases, the estimate percent was 8.1%.

While the decided cases was decreased in Administrative cases only from 3667 cases in 2022 to 3364 cases in 2023 by 303 cases, the estimate percent was 8.3%.

* Descriptive statistical measurements:

- The annual mean of decided cases reached 13317 cases during 2019 – 2023 with a standard deviation of 2229.9

محكمة التمييز

رابعاً: القضايا المفصول فيها:

- ارتفع إجمالي عدد القضايا المفصول فيها من 14187 قضية عام 2022 إلى 15775 قضية عام 2023 بمقدار 1588 قضية وبنسبة 11.2%.

ارتفع عدد القضايا المفصول فيها في معظم أنواع القضايا في عام 2023 عن العام السابق:

- القضايا العمالية من 1244 قضية عام 2022 إلى 1857 قضية عام 2023 بمقدار 613 قضية وبنسبة 49.3%.
- القضايا المدنية من 3004 قضايا عام 2022 إلى 3623 قضية عام 2023 بمقدار 619 قضية وبنسبة 20.6%.
- قضايا الجنايات من 1741 قضية عام 2022 إلى 2016 قضية عام 2023 بمقدار 275 قضية وبنسبة 15.8%.
- القضايا التجارية من 4198 قضية عام 2022 إلى 4555 قضية عام 2023 بمقدار 357 قضية وبنسبة 8.5%.
- قضايا الأحوال الشخصية من 333 قضية عام 2022 إلى 360 قضية عام 2023 بمقدار 27 قضية وبنسبة 8.1%.

بينما انخفض عدد القضايا المفصول فيها في القضايا الإدارية فقط من 3667 قضية عام 2022 إلى 3364 قضية عام 2023 بمقدار 303 قضايا وبنسبة 8.3%.

* المقاييس الإحصائية المستخدمة:

- بلغ المتوسط السنوي للقضايا المفصول فيها 13317 قضية خلال 2019 – 2023 وبانحراف معياري قدره 2229.9

Court of Cassation

* Rate of cases to the inhabitants:

- The rate of received cases per 100,000 person of the inhabitants increased from 301 cases in 2022 to 378 cases in 2023 by 77 cases.
- The rate of considered cases per 100,000 person of the inhabitants increased from 509 cases in 2022 to 567 cases in 2023 by 58 cases.
- The rate of decided cases per 100,000 person of the inhabitants increased from 318 cases in 2022 to 327 cases in 2023 by 9 cases.

* Future predictions:

- The annual expected mean of received cases reached 19543 cases, the minimum is 14857 cases and the maximum is 24228 cases during 2024 – 2028 these predictions are trusted by 95%.
- The annual expected mean of considered cases reached 29366 cases, the minimum is 23922 cases and the maximum is 34809 cases during 2024 – 2028 these predictions are trusted by 95%.
- The annual expected mean of decided cases reached 16912 cases, the minimum is 12874 cases and the maximum is 21039 during 2024 – 2028 these predictions are trusted by 95%.

محكمة التمييز

* معدل قضايا السكان:

- ارتفع معدل القضايا الواردة لكل 100,000 نسمة من السكان من 301 قضية عام 2022 إلى 378 قضية عام 2023 بمقدار 77 قضية.
- ارتفع معدل القضايا المنظورة لكل 100,000 نسمة من السكان من 509 قضايا عام 2022 إلى 567 قضية عام 2023 بمقدار 58 قضية.
- ارتفع معدل القضايا المفصول فيها لكل 100,000 نسمة من السكان من 318 قضية عام 2022 إلى 327 قضية عام 2023 بمقدار 9 قضايا.

* التوقعات المستقبلية:

- بلغ المتوسط السنوي المتوقع للقضايا الواردة 19543 قضية ويحد أدنى 14857 قضية ويحد أعلى 24228 قضية خلال 2024 – 2028 وهذه التوقعات موثوق بها بدرجة 95%.
- بلغ المتوسط السنوي المتوقع للقضايا المنظورة 29366 قضية ويحد أدنى 23922 قضية ويحد أعلى 34809 قضايا خلال 2024 – 2028 وهذه التوقعات موثوق بها بدرجة 95%.
- بلغ المتوسط السنوي المتوقع للقضايا المفصول فيها 16912 قضية ويحد أدنى 12874 قضية ويحد أعلى 21039 قضية خلال 2024 – 2028 وهذه التوقعات موثوق بها بدرجة 95%.

الفصل الخامس

Chapter Five

5

محكمة الاستئناف

Court of Appeal



Court of Appeal

محكمة الاستئناف

Table (1)

جدول (1)

Number of new, considered, decided and adjourned non-penal cases in court of appeal and its branches by type of case during 2023.

عدد القضايا غير الجزائية الجديدة والمبتورة والمفصول فيها والمؤجلة بمحكمة الاستئناف وفروعها حسب نوع القضية خلال 2023م.

نسبة القضايا المفصول فيها إلى القضايا المبتورة Ratio of decided cases to considered cases	القضايا المؤجلة خارج السنة Adjourned cases out of the year				القضايا المصنولة فيها Decided cases			القضايا المحجوزة من فترة سابقة Blocked cases from the previous period		القضايا المؤجلة من فترة سابقة Adjourned cases from the previous period		القضايا الجديدة خلال السنة New cases during the year		نوع القضية Type of Case
	النسبة للإجمالي Ratio to the total	الإجمالي Total	تمهيدي Provisional	قطعي Absolute	النسبة للإجمالي Ratio to the total	عدد القضايا No. of cases	النسبة للإجمالي Ratio to the total	عدد القضايا No. of cases	النسبة للإجمالي Ratio to the total	عدد القضايا No. of cases				
%103.6	2017	%23.8	9589	1629	7960	919	%22.5	9255	1685	%20.4	7570	Commercial	تجارية	
%93.7	1190	%14.4	5784	419	5365	555	%15.0	6175	527	%15.2	5648	تجارية مدني كتي حكومية Commercial totally of government	تجارية مدني كتي حكومية	
%98.1	1240	%20.2	8118	688	7430	575	%20.1	8273	511	%20.9	7762	مدني Civil	مدني	
%75.0	0	%0.0	3	0	3	0	%0.0	4	3	%0.0	1	أحوال شخصية + مورثات Personal status+Legacies	أحوال شخصية + مورثات	
%98.6	1483	%21.6	8688	1012	7676	582	%21.4	8809	907	%21.3	7902	عمالي Labor	عمالي	
%96.2	213	%4.6	1836	90	1746	115	%4.6	1908	222	%4.5	1686	إيجارات Leases	إيجارات	
%100.0	1	%0.0	2	0	2	1	%0.0	2	2	%0.0	0	إداري Administrative	إداري	
%97.6	646	%10.6	4269	283	3986	338	%10.6	4376	195	%11.3	4181	إداري (أفراد وعقود) Administrative (Individuals and contracts)	إداري (أفراد وعقود)	
%81.0	493	%4.1	1660	41	1619	96	%5.0	2050	17	%5.5	2033	إداري (موظفين) Administrative Employees	إداري (موظفين)	
%100.6	66	%0.8	325	11	314	78	%0.8	323	31	%0.8	292	قضايا أسواق المال التجارية - إداري) Capital markets cases (Commercial - Administrative)	قضايا أسواق المال التجارية - إداري)	
%97.8	7349	%100.0	40274	4173	36101	3259	%100.0	41175	4100	%100.0	37075	الإجمالي Total	الإجمالي	

* Note: Some departments that consider the family disputes cases has been transferred to Family Court.

* ملاحظة: تم نقل بعض الدوائر التي تعظر قضايا المنازعات الأسرية لمحكمة الأسرة.

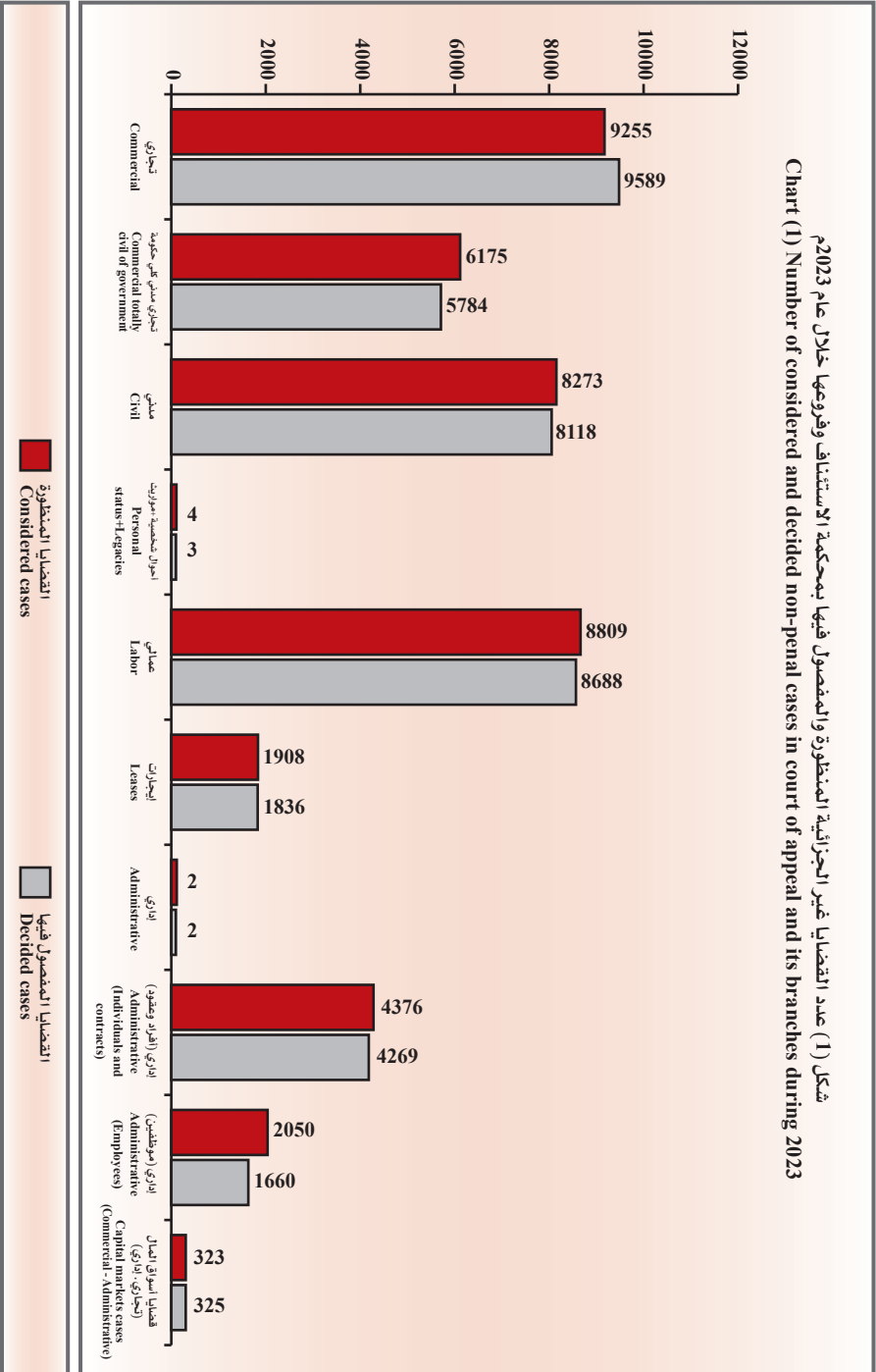


Court of Appeal

مدرمة الاستئناف

شكل (1) عدد القضايا غير الجزائية المنظورة والمقصول فيها بمدرمة الاستئناف وفرعها خلال عام 2023م

Chart (1) Number of considered and decided non-penal cases in court of appeal and its Branches during 2023



قوة الاستئناف

جدول (2)

عدد القضايا الجزائية الجديدة والمنظورة والمفصول فيها والمؤجلة
court of appeal and its branches by type of case during 2023.

عدد القضايا الجزائية الجديدة والمنظورة والمفصول فيها والمؤجلة
بمحكمة الاستئناف حسب نوع القضية خلال 2023م.

محكمة الاستئناف

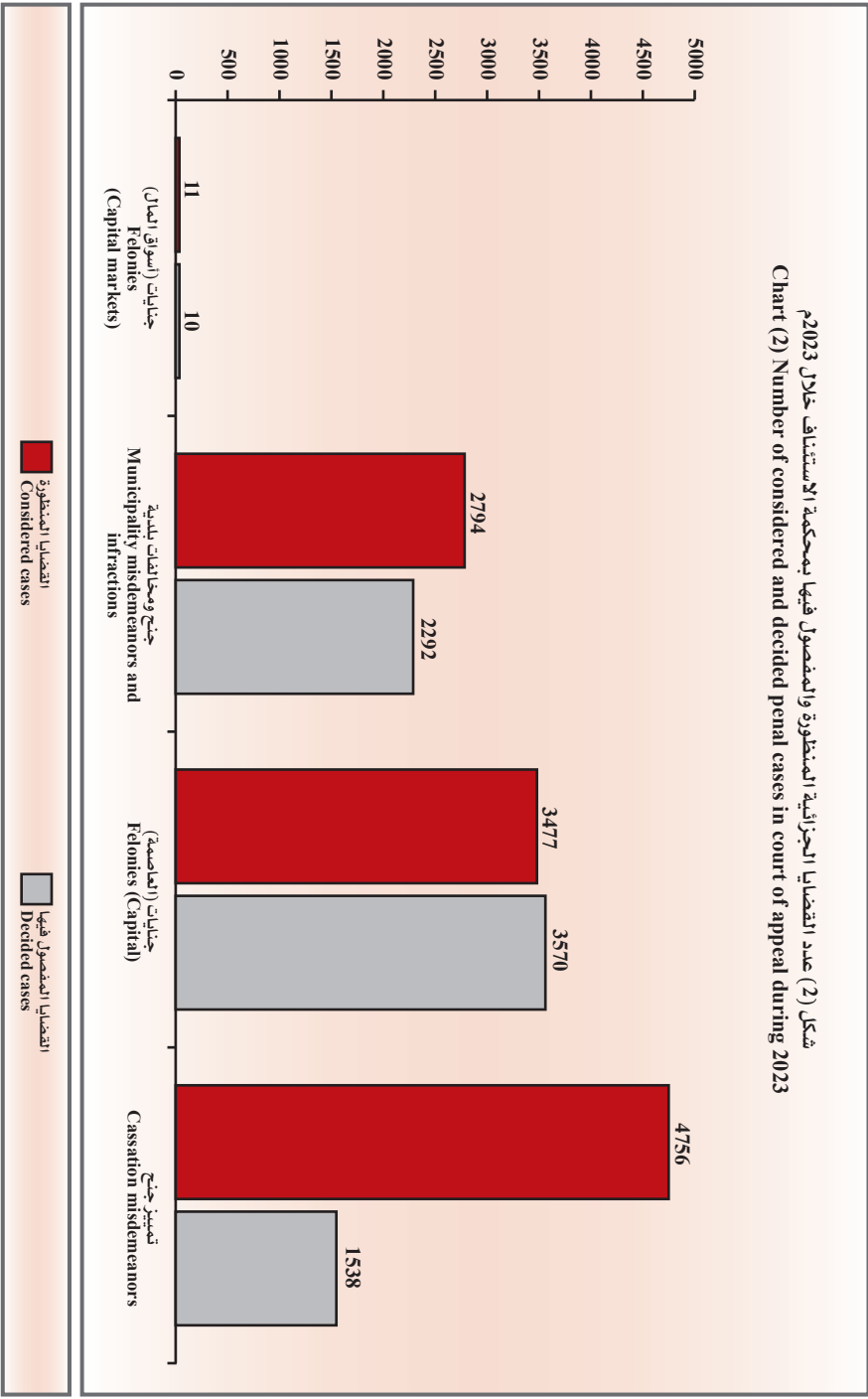
جدول (2)

نسبة القضايا المفصول فيها الى القضايا المنظورة Ratio of decided cases to considered cases	القضايا المؤجلة خارج السنة Adjourned cases out of the year		القضايا المفصول فيها Decided cases				القضايا المحجوزة من فترة سابقة Blocked cases from the previous period	القضايا المنظورة Considered cases		القضايا المؤجلة من فترة سابقة Adjourned cases from the previous period		نوع القضية Type of Case
	النسبة للإجمالي Ratio to the total	الإجمالي Total	تمهيدي Provisional	قطعي Absolute	النسبة للإجمالي Ratio to the total	عدد القضايا No. of cases		النسبة للإجمالي Ratio to the total	عدد القضايا No. of cases			
%90.9	5	%0.1	10	10	4	%0.1	11	%0.1	11	جنايات (السوق المال) Felonies (Capital markets)		
%82.0	625	%30.9	2292	21	2271	2	2794	%25.3	1083	جنايات ومخالفات بلدية Municipality misdemeanors and infractions		
%102.7	140	%48.2	3570	22	3548	40	3477	%31.5	110	جنايات (الخاصة) Felonies (Capital)		
%32.3	290	%20.8	1538	10	1528	36	4756	%43.1	73	قصاص مجرمين Cassation misdemeanors		
%67.1	1060	%100.0	7410	53	7357	82	11038	%100.0	1266	الإجمالي Total		

Court of Appeal

محكمة الاستئناف

شكل (2) عدد القضايا الجزائية المنظورة والمفضول فيها بمحكمة الاستئناف خلال 2023م
Chart (2) Number of considered and decided penal cases in court of appeal during 2023



محكمة الاستئناف

جدول (3)

عدد القضايا غير الجزائية الجديدة والمختومة والمفصول فيها والمؤجلة
بمحكمة الاستئناف - العاصمة - حسب نوع القضية خلال 2023م.

محكمة الاستئناف

جدول (3)

عدد القضايا غير الجزائية الجديدة والمختومة والمفصول فيها والمؤجلة
بمحكمة الاستئناف - العاصمة - حسب نوع القضية خلال 2023م.

نسبة القضايا المفصول فيها إلى القضايا المختومة Ratio of decided cases to considered cases	القضايا المؤجلة خارج السن Adjoined cases out of the year	القضايا المعفول فيها Decided cases			القضايا المحجوزة من فترة سابقة Blocked cases from the previous period	القضايا المختومة Considered cases		القضايا المؤجلة من فترة سابقة Adjoined cases from the previous period	القضايا الجديدة خلال السنة New cases during the year		نوع القضية Type of Case	
		النسبة للإجمالي Ratio to the total	الإجمالي Total	تمهيدي Provisional		قطعي Absolute	النسبة للإجمالي Ratio to the total		عدد القضايا No. of cases	النسبة للإجمالي Ratio to the total		عدد القضايا No. of cases
%103.6	2017	%37.6	9589	1629	7960	919	%35.2	9255	1685	%32.3	7570	تجاري Commercial
%93.7	1190	%22.7	5784	419	5365	555	%23.5	6175	527	%24.1	5648	تجاري مدني كلي حكومة Commercial totally civil of government
%50.0		%0.0	1		1		%0.0	2	1	%0.0	1	مدني Civil
%94.3	718	%14.7	3746	341	3405	260	%15.1	3971	392	%15.3	3579	عمالي Labor
%97.7	57	%1.6	416	17	399	44	%1.6	426	10	%1.8	416	إيجارات Leases
%100.0	1	%0.01	2		2	1	%0.0	2	2	%0.0		إداري Administrative
%97.6	646	%16.8	4269	283	3986	338	%16.7	4376	195	%17.8	4181	إداري (القرود وعقود) Administrative (Individuals and contracts)
%81.0	493	%6.5	1660	41	1619	96	%7.8	2050	17	%8.7	2033	إداري (موظفين) Administrative (Employees)
%66.7		%0.01	2		2		%0.0	3	3	%0.0		أحوال شخصية + موارث Personal status+Legacies
%97.0	5122	%100.0	25469	2730	22739	2213	%100.0	26260	2832	%100.0	23428	الإجمالي Total

محكمة الاستئناف

جدول (4)

عدد القضايا غير الجزائية الجديدة والمنظورة والمفصول فيها والمؤجلة
بمحكمة الاستئناف - الفرعية - حسب نوع القضية خلال 2023م.

Table (4)
Number of new, considered, decided and adjourned non-penal cases
in court of appeal - Al-Farwaniya - by type of case during 2023.

نوع القضية Type of Case	القضايا الجديدة خلال السنة New cases during the year		النسبة للإجمالي Ratio to the total		القضايا المؤجلة من فترة سابقة Adjourned cases from the previous period		النسبة للإجمالي Ratio to the total		القضايا المحجوزة من فترة سابقة Blocked cases from the previous period		القضايا المصنولة فيها Decided cases				القضايا المؤجلة خارج السنة Adjourned cases out of the year		نسبة القضايا المفصول فيها إلى القضايا المنظورة Ratio of decided cases to considered cases
	عدد القضايا No. of cases	%	عدد القضايا No. of cases	%	عدد القضايا No. of cases	%	عدد القضايا No. of cases	%	النسبة للإجمالي Ratio to the total	النسبة للإجمالي Ratio to the total	تمهيدي Provisional	قطعي Absolute	الإجمالي Total	النسبة للإجمالي Ratio to the total	النسبة للإجمالي Ratio to the total		
عمالي Labor	1058	%11.6	38	%11.2	1096	%11.2	50	%11.2	1096	%11.2	71	1040	1111	%11.5	88	%101.4	
إيجارات Leases	308	%3.4	110	%4.3	418	%4.3	9	%4.3	418	%4.3	25	378	403	%4.2	35	%96.4	
مدني Civil	7761	%85.0	510	%84.5	8271	%84.5	575	%84.5	8271	%84.5	688	7429	8117	%84.3	1240	%98.1	
أحوال شخصية + مورث Personal status+Legacies	1	%0.0		%0.0	1	%0.0		%0.0	1	%0.0		1	1	%0.0		%100.0	
الإجمالي Total	9128	%100.0	658	%100.0	9786	%100.0	634	%100.0	9786	%100.0	784	8848	9632	%100.0	1363	%98.4	

قوة الاستئناف

جدول (5)

عدد القضايا غير الجزائية الجديدة والمنظورة والمفصول فيها والمؤجلة
بمحكمة الاستئناف - حولي - حسب نوع القضية خلال 2023م.

عدد القضايا غير الجزائية الجديدة والمنظورة والمفصول فيها والمؤجلة
بمحكمة الاستئناف - حولي - حسب نوع القضية خلال 2023م.

نوع القضية Type of Case	القضايا الجديدة خلال السنة New cases during the year		القضايا المنظورة Considered cases		القضايا المحجوزة من فترة سابقة Blocked cases from the previous period		القضايا المؤجلة من فترة سابقة Adjourned cases from the previous period		القضايا المفصول فيها Decided cases		النسبة للإجمالي Ratio to the total	القضايا المؤجلة خارج السنة Adjourned cases out of the year	نسبة القضايا المفصول فيها إلى القضايا المنظورة Ratio of decided cases to considered cases
	عدد القضايا No. of cases	النسبة للإجمالي Ratio to the total	عدد القضايا No. of cases	النسبة للإجمالي Ratio to the total	عدد القضايا No. of cases	النسبة للإجمالي Ratio to the total	عدد القضايا No. of cases	النسبة للإجمالي Ratio to the total	تمهيدي Provisional	قطعي Absolute			
عمالي Labor	1193	%67.4	1402	%69.4	148	%71.9	209	%67.4	344	1128	1472	364	%105.0
أحوال شخصية + موراث Personal status+Legacies	576	%32.6	617	%30.6	28	%28.1	41	%32.6	42	533	575	94	%93.2
الإجمالي Total	1769	%100.0	2019	%100.0	176	%100.0	250	%100.0	386	1661	2047	458	%101.4

محكمة الاستئناف

جدول (6)

عدد القضايا غير الجزائية الجديدة والمنظورة والمفصول فيها والمؤجلة
بمحكمة الاستئناف - الإحصائي - حسب نوع القضية خلال 2023م.

عدد القضايا غير الجزائية الجديدة والمنظورة والمفصول فيها والمؤجلة
بمحكمة الاستئناف - الإحصائي - حسب نوع القضية خلال 2023م.

نوع القضية Type of Case	القضايا الجديدة خلال السنة New cases during the year		القضايا المنظورة Considered cases		القضايا المحجوزة من فترة سابقة Blocked cases from the previous period		القضايا المؤجلة من فترة سابقة Adjourned cases from the previous period		القضايا المفصول فيها Decided cases		النسبة للإجمالي Ratio to the total	القضايا المؤجلة خارج السنة Adjourned cases out of the year	نسبة القضايا المفصول فيها إلى القضايا المنظورة Ratio of decided cases to considered cases
	عدد القضايا No. of cases	النسبة للإجمالي Ratio to the total	عدد القضايا No. of cases	النسبة للإجمالي Ratio to the total	عدد القضايا No. of cases	النسبة للإجمالي Ratio to the total	عدد القضايا No. of cases	النسبة للإجمالي Ratio to the total	تمهيدي Provisional	قطعي Absolute			
عمالي Labor	1698	%85,6	1779	%86,0	98	%86,0	81	%85,6	237	1591	%86,3	250	%102,8
أحوال شخصية + موراث Personal status+Legacies	286	%14,4	289	%14,0	20	%14,0	3	%14,4	1	289	%13,7	14	%100,3
الإجمالي Total	1984	%100,0	2068	%100,0	118	%100,0	84	%100,0	238	1880	%100,0	264	%102,4

قوة الاستئناف

جدول (7)

عدد القضايا غير الجزائية الجديدة والمنظورة والمفصول فيها والمؤجلة
بمحكمة الاستئناف - الجزائر - حسب نوع القضية خلال 2023م.

عدد القضايا غير الجزائية الجديدة والمنظورة والمفصول فيها والمؤجلة

جدول (7)

محكمة الاستئناف

نسبة القضايا المفصول فيها إلى القضايا المنظورة Ratio of decided cases to considered cases	القضايا المؤجلة خارج السنة Adjourned cases out of the year			القضايا المفصول فيها Decided cases			القضايا المحجوزة من فترة سابقة Blocked cases from the previous period	النسبة للإجمالي Ratio to the total	عدد القضايا No. of cases	القضايا المؤجلة من فترة سابقة Adjourned cases from the previous period	القضايا الجديدة خلال السنة New cases during the year		نوع القضية Type of Case
	النسبة للإجمالي Ratio to the total	الإجمالي Total	تمهيدي Provisional	قطعي Absolute	النسبة للإجمالي Ratio to the total	عدد القضايا No. of cases							
%94.7	63	%77.7	531	19	512	26	%78.0	561	187	%78.9	374	عمالي Labor	
%96.2	13	%22.3	152	5	147	14	%22.0	158	58	%21.1	100	إجارات Leases	
%0.0		%0.0					%0.0			%0.0		أحوال شخصية + موريت Personal status-Legacies	
%95.0	76	%100.0	683	24	659	40	%100.0	719	245	%100.0	474	الإجمالي Total	

محكمة الاستئناف

جدول (8)

عدد القضايا غير الجزائية الجديدة والمنظورة والمؤجلة والمفصول فيها
بمحكمة الاستئناف - أسواق المال - حسب نوع القضية خلال 2023م.

عدد القضايا غير الجزائية الجديدة والمنظورة والمؤجلة والمفصول فيها

بمحكمة الاستئناف - أسواق المال - حسب نوع القضية خلال 2023م.

نسبة القضايا المفصول فيها إلى القضايا المنظورة Ratio of decided cases to considered cases	القضايا المؤجلة خارج السنة Adjourned cases out of the year			القضايا المحجوزة من فترة سابقة Blocked cases from the previous period			القضايا الجديدة خلال السنة New cases during the year			نوع القضية Type of Case		
	النسبة للإجمالي Ratio to the total	الإجمالي Total	تمهيدي Provisional	قطعي Absolute	النسبة للإجمالي Ratio to the total	عدد القضايا No. of cases	النسبة للإجمالي Ratio to the total	عدد القضايا No. of cases				
%95,7	45	%68,6	223	10	213	47	%72,1	233	27	%70,5	206	تجاري Commercial
%113,3	21	%31,4	102	1	101	31	%27,9	90	4	%29,5	86	إداري Administrative
%100,6	66	%100,0	325	11	314	78	%100,0	323	31	%100,0	292	الإجمالي Total

قوة الاستئناف

جدول (9)

عدد القضايا غير الجزائية الجديدة والمنظورة والمفصول فيها والمؤجلة
بمحكمة الاستئناف حسب المحكمة خلال 2023م

عدد القضايا غير الجزائية الجديدة والمنظورة والمفصول فيها والمؤجلة

جدول (9)

محكمة الاستئناف

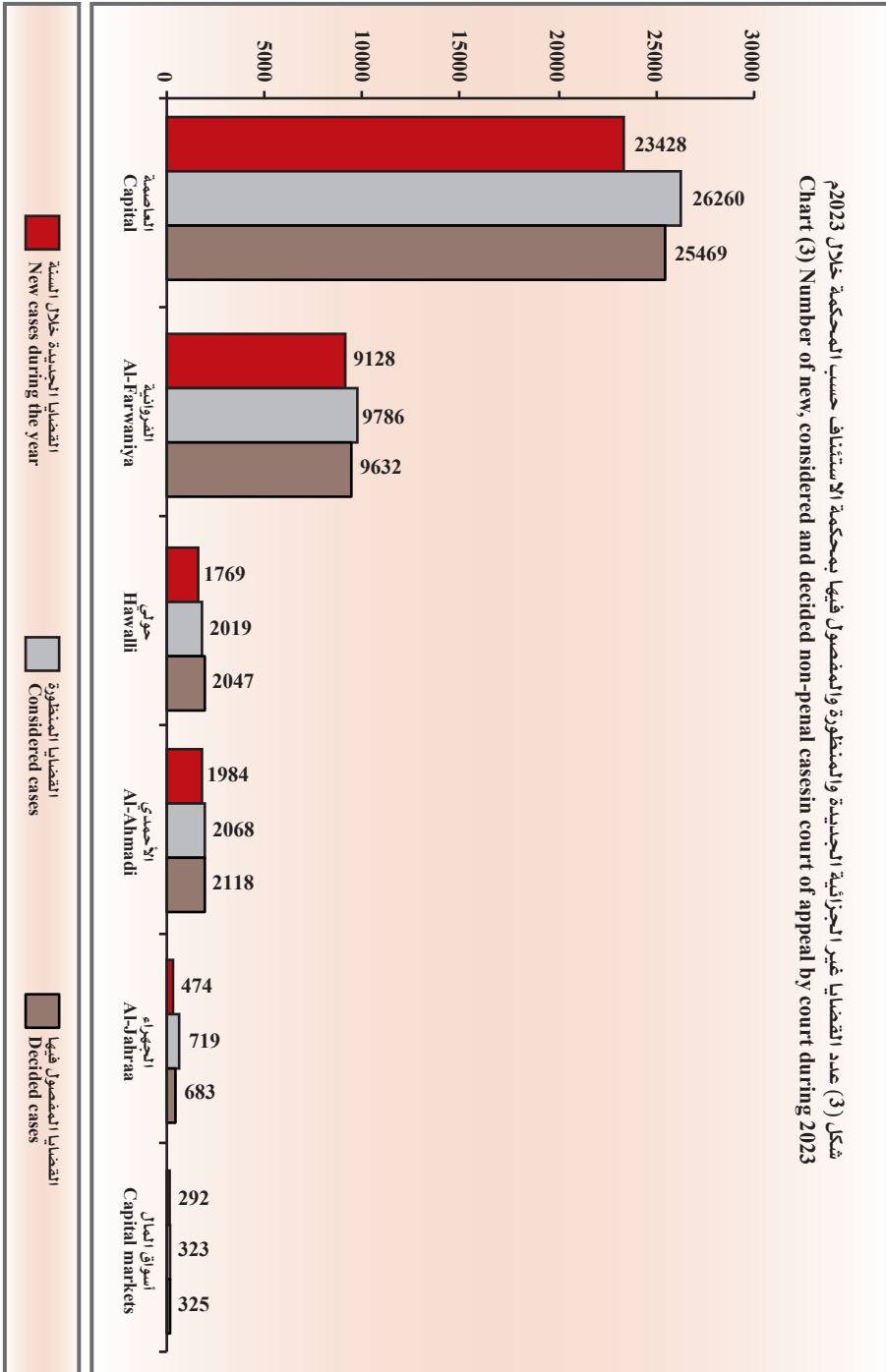
نسبة القضايا المفصول فيها إلى القضايا المنظورة Ratio of decided cases to considered cases	القضايا المؤجلة خارج السنة Adjourned cases out of the year		القضايا المفصول فيها Decided cases			القضايا المحجوزة من فترة سابقة Blocked cases from the previous period	القضايا المنظورة Considered cases		القضايا المؤجلة من فترة سابقة Adjourned cases from the previous period		القضايا الجديدة خلال السنة New cases during the year		نوع القضية Type of Case
	النسبة للإجمالي Ratio to the total	الإجمالي Total	تمهيدي Provisional	قطعي Absolute	النسبة للإجمالي Ratio to the total		عدد القضايا No. of cases	النسبة للإجمالي Ratio to the total	عدد القضايا No. of cases	النسبة للإجمالي Ratio to the total	عدد القضايا No. of cases		
%97.0	5122	%63.2	25469	2730	22739	2213	%63.8	26260	2832	%63.2	23428	العاصمة Capital	
%98.4	1363	%23.9	9632	784	8848	634	%23.8	9786	658	%24.6	9128	الغوانمة Al-Farwanija	
%101.4	458	%5.1	2047	386	1661	176	%4.9	2019	250	%4.8	1769	حظي Hawali	
%102.4	264	%5.3	2118	238	1880	118	%5.0	2068	84	%5.4	1984	الاحمدى Al-Ahmedi	
%95.0	76	%1.7	683	24	659	40	%1.7	719	245	%1.3	474	الجزيرة Al-Jazeera	
%100.6	66	%0.8	325	11	314	78	%0.8	323	31	%0.8	292	أسواق المال Capital markets	
%97.8	7349	%100.0	40274	4173	36101	3259	%100.0	41175	4100	%100.0	37075	الإجمالي Total	



Court of Appeal

مدرسة الاستئناف

شكل (3) عدد القضايا غير الجزائية الجديدة والمنظورة والمقبولة فيها بمدرسة الاستئناف حسب المحكمة خلال 2023م
Chart (3) Number of new, considered and decided non-penal cases in court of appeal by court during 2023



Court of Appeal

محكمة الاستئناف

Table (10)

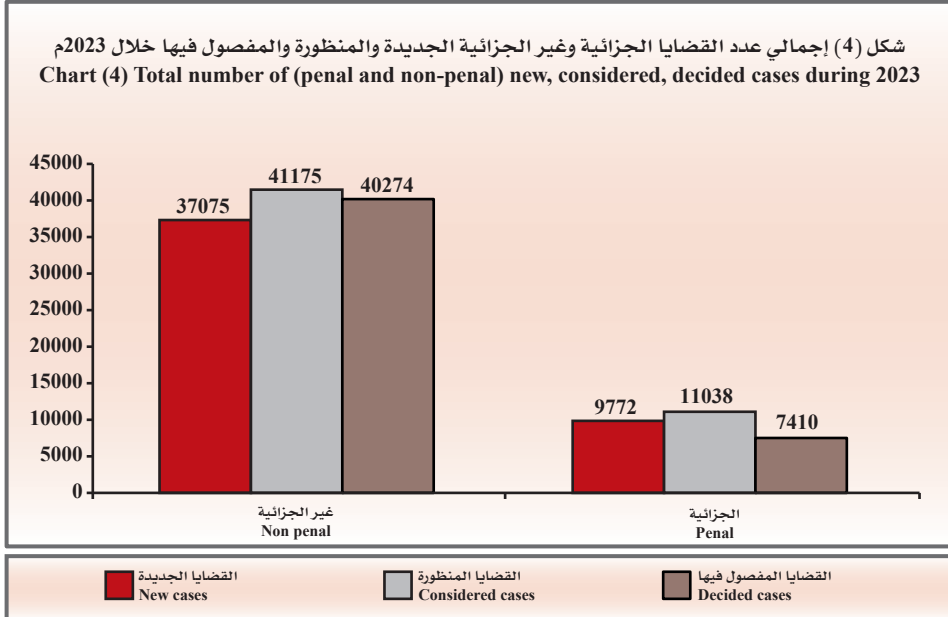
جدول (10)

Total number of (penal and non-penal) new, considered, decided and adjourned cases during 2023.

إجمالي عدد القضايا الجزائية وغير الجزائية الجديدة والمنظورة والمفصول فيها والمؤجلة خلال 2023م.

نسبة القضايا المفصول فيها إلى القضايا المنظورة Ratio of decided cases to considered cases	القضايا المؤجلة خارج السنة Adjourned cases out of the year	القضايا المفصول فيها Decided cases			القضايا المنظورة Considered cases	القضايا المؤجلة من فترة سابقة Adjourned cases from the previous period	القضايا الجديدة خلال السنة New cases during the year	نوع القضية Type of cases
		الإجمالي Total	تمهيدي Provisional	قطعي Absolute				
%97.8	7349	40274	4173	36101	41175	4100	37075	غير الجزائية Non penal
%67.1	1060	7410	53	7357	11038	1266	9772	الجزائية Penal
%91.3	8409	47684	4226	43458	52213	5366	46847	الإجمالي Total

شكل (4) إجمالي عدد القضايا الجزائية وغير الجزائية الجديدة والمنظورة والمفصول فيها خلال 2023
Chart (4) Total number of (penal and non-penal) new, considered, decided cases during 2023





Court of Appeal

محكمة الاستئناف

Table (11)

جدول (11)

Number of (penal and non-penal) new, considered, decided and adjourned cases by type of case during 2019 - 2023.

عدد القضايا الجزائية وغير الجزائية الجديدة خلال السنة والمؤجلة والمنظورة والمفصول فيها حسب نوع القضية خلال 2019 - 2023م.

نسبة القضايا المفصول فيها إلى القضايا المنظورة Ratio of decided cases to considered cases	القضايا المفصول فيها Decided cases	إجمالي القضايا المنظورة Total of considered cases	القضايا المؤجلة من فترة سابقة Adjourned cases from previous period	القضايا الجديدة خلال السنة New cases during the year	السنة Year	نوع القضية Type of case
%98.2	8464	8623	1520	7103	2019	تجاري Commercial
%88.1	6871	7795	1413	6382	2020	
%93.6	8851	9452	2288	7164	2021	
%103.3	10550	10213	1842	8371	2022	
%103.6	9589	9255	1685	7570	2023	
%96.0	3738	3894	308	3586	2019	تجاري مدني كلي حكومة Commercial totally civil of government
%88.8	3114	3505	278	3227	2020	
%95.8	4472	4670	576	4094	2021	
%98.1	5457	5560	460	5100	2022	
%93.7	5784	6175	527	5648	2023	
%98.4	6448	6550	574	5976	2019	مدني Civil
%96.2	5759	5984	609	5375	2020	
%101.2	6764	6682	713	5969	2021	
%103.5	7977	7709	518	7191	2022	
%98.1	8118	8273	511	7762	2023	
%67.7	126	186	86	100	2019	* أحوال شخصية - موارث * Personal status + Legacies
%83.3	45	54	52	2	2020	
%137.5	22	16	15	1	2021	
%83.3	5	6	6		2022	
%75.0	3	4	3	1	2023	
%99.2	7177	7232	939	6293	2019	عمالي Labor
%101.2	4795	4740	700	4040	2020	
%102.8	5968	5808	814	4994	2021	
%95.0	6862	7223	581	6642	2022	
%98.6	8688	8809	907	7902	2023	
%93.7	1944	2074	126	1948	2019	إيجارات Leases
%91.1	1173	1287	143	1144	2020	
%85.2	2857	3352	134	3218	2021	
%97.8	2852	2915	224	2691	2022	
%96.2	1836	1908	222	1686	2023	
%156.6	332	212	202	10	2019	إداري Administrative
%182.4	31	17	15	2	2020	
%109.1	12	11	11		2021	
%66.7	2	3	3		2022	
%100.0	2	2	2		2023	
%93.1	2528	2715	189	2526	2019	إداري (أفراد وعقود) Administrative (Individuals and Contracts)
%89.4	1975	2209	204	2005	2020	
%99.7	3517	3526	230	3296	2021	
%99.4	3710	3731	189	3542	2022	
%97.6	4269	4376	195	4181	2023	

Court of Appeal

محكمة الاستئناف

Dependant / Table (11)

تابع / جدول (11)

Number of (penal and non-penal) new, considered, decided and adjourned cases by type of case during 2019 - 2023

عدد القضايا الجزائية وغير الجزائية الجديدة خلال السنة والمؤجلة والمنظورة والمفصول فيها حسب نوع القضية خلال 2019 - 2023م.

نسبة القضايا المفصول فيها إلى القضايا المنظورة Ratio of decided cases to considered cases	القضايا المفصول فيها Decided cases	إجمالي القضايا المنظورة Total of considered cases	القضايا المؤجلة من فترة سابقة Adjourned cases from previous period	القضايا الجديدة خلال السنة New cases during the year	السنة Year	نوع القضية Type of case
%98.8	3003	3040	435	2605	2019	إداري (موظفين) Administrative (Employees)
%102.7	2506	2440	263	2177	2020	
%102.2	3042	2976	271	2705	2021	
%104.8	2372	2264	51	2213	2022	
%81.0	1660	2050	17	2033	2023	
%82.8	198	239	86	153	2019	قضايا أسواق المال (تجاري - إداري - جنائية) Capital markets cases (Commercial - Administrative - Felony)
%59.3	140	236	51	185	2020	
%65.9	220	334	116	218	2021	
%101.9	271	266	78	188	2022	
%100.3	335	334	31	303	2023	
%97.4	1980	2032	32	2000	2019	تميز جنح Cassation misdemeanors
%100.3	1086	1083	31	1052	2020	
%95.8	1315	1373	49	1324	2021	
%96.8	1222	1263	51	1212	2022	
%32.3	1538	4756	73	4683	2023	
%94.3	1418	1503	24	1479	2019	جنح ومخالفات بلدية Municipality misdemeanors and infractions
%74.5	978	1312	45	1267	2020	
%64.9	2731	4210	160	4050	2021	
%75.2	2337	3108	1332	1776	2022	
%82.0	2292	2794	1083	1711	2023	
%101.9	3736	3668	246	3422	2019	جنايات (العاصمة) Felonies (Capital)
%105.7	2831	2678	151	2527	2020	
%102.0	3721	3649	123	3526	2021	
%105.5	4486	4251	183	4068	2022	
%102.7	3570	3477	110	3367	2023	
%97.9	41092	41968	4767	37201	2019	الإجمالي Total
%93.9	31304	33340	3955	29385	2020	
%94.4	43492	46059	5500	40559	2021	
%99.2	48103	48512	5518	42994	2022	
%91.3	47684	52213	5366	46847	2023	

* Note: Some departments that consider the family disputes cases has been transferred to Family Court.

* ملاحظة: تم نقل بعض الدوائر التي تنظر بقضايا المنازعات الأسرية لمحكمة الأسرة.

Court of Appeal

Table (12)

Number of kidnapping, arresting and detention crimes judgments by accusation during 2023.

محكمة الاستئناف

جدول (12)

عدد أحكام جرائم الخطف والقبض والتوقيف حسب التهمة خلال 2023م.

القضايا المؤجلة Adjourned cases	إجمالي الأحكام Total of judgments	اخرى Other				إلغاء أو براءة Cancellation or innocence	تعديل Amendment	تأييد Support		التهمة Accusation	
		سقوط الدعوى الجزائية Non-suit penal	عدم جواز Non-legality	كان لم يكن As if it did not happen	عدم النطق بالعقاب Non pronounce of penalty			بالبراءة Innocence	بالإدانة Conviction		
2	10	3					6	1	Duress kidnapping with intention of harm	الخطف بالأيذاء بقصد الإحاق الأذى	
1	14	8			2		2	2	Duress kidnapping with the intention of sexual intercourse and act of disgrace	الخطف بالأيذاء بقصد المعزلة أو هتك العرض	
	1	1							Duress kidnapping with intention of blackmail	الخطف بالأيذاء بقصد الابتزاز	
	16	6			1		7	2	Duress kidnapping by force or threat or trick	الخطف بالأيذاء بالقوة أو التهديد أو الحيلة	
1	2							2	Kidnapping minor or disabled with consent	خطف القاصر أو معذور الإزالة برضاه	
	19	5	1		6		5	2	Kidnapping the child from the one has custody	خطف الأبن ممن له حق الحضانة	
1	5						4	1	Arrest and detention	القبض والتوقيف	
	5	2			2		1		Arrest and detention with torture	القبض والتوقيف مع التعذيب	
	1	1							Kidnapping without force or threat or trick	خطف بغير قوة أو تهديد أو حيلة	
	4	1					1	2	Attempt of kidnapping	مشرع في خطف	
	1	1							Human trafficking	الاتجار بالبشر	
1	17	10					6	1	Suspicion of criminal death	شبهة وفاة جنائية	
	1						1		New born kidnapped or hide lineage	خطف حديث الولادة أو إخفاء نسبه	
6	96	38	1	0	0	0	11	0	33	13	Total

Court of Appeal

Table (13)

Number of banks crimes judgments by accusation during 2023.

عدد أحكام جرائم البنوك حسب التهمة خلال 2023م.

جدول (13)

محكمة الاستئناف

القضايا المؤجلة Adjourned cases	إجمالي الأحكام Total of judgments				أخرى Other				إلغاء أو براءة Cancellation or innocence	تعديل Amendment	تأييد Support		التهمة Accusation
	أخرى Other	سقوط الدعوى الجزائية Non-suit penal	عدم جواز Non-legality	كان لم يكن As if it did not happen	عدم النطق بالعقاب Non pronounce of penalty	بالبراءة Innocence	بالإدانة Conviction						
1	45	17	2	1				5		19	1	Issuing a check without balance	إصدار شيك بلا رصيد
5	105	49						6		34	16	Forgery of bank documents	تزوير أوراق البنوك
6	4	4										Money laundering	فسيل الأموال
12	154	70	2	1	0	0	11	0	53	17	Total	الإجمالي	

قوة الاستئناف

محكمة الاستئناف

جدول (14)

Table (14)
Number of vandalism crimes judgements by accusation during 2023.

عدد أحكام جرائم الاعتداء على مال الغير حسب التهمة خلال 2023م.

القضايا المؤجلة Adjourned cases	إجمالي الأحكام Total of judgments	أخرى Other				إلغاء أو براءة Cancellation or innocence	تعديل Amendment	تأييد Support		التهمة Accusation
		أخرى Other	سقوط الدعوى الجزائية Non-suit penal	عدم جواز Non-legality	كان لم يكن As if it did not happen			عدم النطق بالعقاب Non pronouncement of penalty	بالبراءة Innocence	
1	50	18				1		23	8	السرقه بالأجره
10	394	102	1			29		165	96	السرقه بالكسر أو التسمو أو بوسيلة غير عاديه
3	64	24				7		26	7	الحريق العمد
	60	16		2		4		29	9	دخول مسكن بغصب ارتكاب جريمة فيه
	5	3				1			1	تلاصق مال الغير عمداً أو بغصب الإساءة
	7	1							6	تدمير مال الغير بالتعمد
6	203	80				14		91	18	التزاور على مال الغير بالقوة
	12	4						8		الاستيلاء على مال الغير بالقوة
										أخرى
20	795	248	1	2	0	1	0	342	145	الإجمالي

Court of Appeal

Table (15)

Number of drugs and psychotropic substances crimes judgments by accusation during 2023.

محكمة الاستئناف

جدول (15)

عدد أحكام جرائم المخدرات والمؤثرات العقلية حسب التهمة خلال 2023م.

القضايا المؤجلة Adjourned cases	إجمالي الأحكام Total of judgments	أخرى Other				الغاء أو براءة Cancellation or innocence	تعديل Amendment	تأييد Support		التهمة Accusation
		سقوط الدعوى الجزائية Non-suit penal	عدم جواز Non-legality	كان لم يكن As if it did not happen	عدم النطق بالعقاب Non pronounce of penalty			بالبراءة Innocence	بالإدانة Conviction	
3	41	30	1				4	6	صناعة أو زراعة المخدرات بقصد الاتجار	
33	558	329			17		174	38	صناعة أو زراعة المخدرات بقصد الاتجار	
56	2289	1039	2	15	2	234	681	316	حيازة المخدرات بقصد الاتجار	
2	33	11					16	4	حيازة المخدرات بقصد الاتجار	
3	45	17					23	3	صناعة المؤثرات العقلية بقصد الاتجار	
7	517	259	1			46	153	58	صناعة المؤثرات العقلية بقصد الاتجار	
	5	4					1		حيازة المخدرات بقصد الاتجار	
1	4	1					1	2	حيازة المخدرات بقصد الاتجار	
	1						1		صنع المخمور بقصد الاتجار	
1	31	10					20	1	وفاة نتيجة تعاطي مخدرات	
106	3524	1700	4	15	2	301	1074	428	أخرى	
									الإجمالي	

محكمة الاستئناف

جدول (16)

عدد أحكام الجرائم الواقعة على العرض والسمعة حسب التهمة خلال 2023م.

Table (16)
Number of defamation and reputation crimes judgments by accusation during 2023.

القضايا المؤجلة Adjourned cases	إجمالي الأحكام Total of judgments	أخرى Other				إلغاء أو براءة Cancellation or innocence	تعديل Amendment	تأييد Support		التهمة Accusation
		سقوط الدعوى الجزائية Non-suit penal	عدم جواز Non-legality	كان لم يكن As if it did not happen	عدم النطق بالعقاب Non pronounce of penalty			بالبراءة Innocence	بالإدانة Conviction	
1	37	13		1	1	17	5		مواقفة الأذى بالأكراه أو التهديد أو الحيلة	
1	4	2				1	1		مواقفة الأذى التي لم تتم 15 سنة أو معصومة الإزالة	
	7	2			1	3	1		مواقفة الأذى الذي لم تتم 21 سنة بروضها	
2	83	38		1	5	14	25		هناك العرض بالأكراه أو التهديد أو الحيلة (رجل أو امرأة)	
2	14	8			1	5			هناك عرض معدوم الإزالة (رجل أو امرأة)	
	1	1							هناك عرض من لم يتم 21 سنة بالرضا (رجل أو امرأة)	
1	14	7				7			الزنا (التصال فخص متزوج بخبر زوجته)	
	14	6		1		5			أخرى	
7	174	77	0	1	2	0	52	32	Total	

Court of Appeal

Table (17)

Number of physical body crimes judgments by accusation during 2023.

عدد أحكام الجرائم الواقعة على النفس حسب التهمة خلال 2023م.

جدول (17)

محكمة الاستئناف

القضايا المؤجلة Adjourned cases	إجمالي الأحكام Total of judgments	أخرى Other				إلغاء أو براءة Cancellation or innocence	تعديل Amendment	تأييد Support		التهمة Accusation
		سقوط الدعوى الجزائية Non-suit penal	عدم جواز Non-legality	كان لم يكن As if it did not happen	عدم النطق بالعقاب Non pronounce of penalty			بالبراءة Innocence	بالإدانة Conviction	
1	4	4								Murder with premeditation
2	15	8					7			Murder
	3	2					1			Abortion
1	38	14		1		6	13	4		Aggravated harm
2	47	17				1	29			Battery leads to permanent disability
10	320	101		1		49	132	37		Battery on sensitive area
	3	3								Fracas
1	44	15				3	24	2		Attempt to murder
1	70	33				1	28	8		Severe physical pain
1	16	7				4	4	1		Threat of death or harm
	24	7				2	14	1		Other
19	584	211	0	2	0	66	0	252	53	Total

محكمة الاستئناف

جدول (18)

عدد أحكام جرائم التزوير والتزيف حسب التهمة خلال 2023م.

عدد أحكام جرائم التزوير والتزيف حسب التهمة خلال 2023م.

القضايا المؤجلة Adjourned cases	إجمالي الأحكام Total of judgments	اخرى Other				إلغاء أو براءة Cancellation or innocence	تعديل Amendment	تأييد Support		التهمة Accusation	
		أخرى Other	سقوط الدعوى الجزائية Non-suit penal	عدم جواز Non-legality	كان لم يكن As if it did not happen			عدم النطق بالعقاب Non pronounce of penalty	بالبراءة Innocence		بالإدانة Conviction
6	312	108		1	2	1	21		152	27	تزوير المحررات الرسمية Falsification of official documents
	5	3							2		تزوير المحررات العرفية Falsification of custom documents
	5								2	3	استعمال محرر فقد قوته القانونية Use of editor lost its legal power
	12	4				2			1	5	استعمال مستند أو إقراره أحد على إعطائه Document rape or force signature on some one
1	3	1							1	1	تقليد وتزوير وتزوير أوراق النقد والمصكوكات Copying counterfeiting and promotion of money and instruments
	9	3					2		4		اخرى Other
7	346	119	0	1	2	1	25	0	162	36	Total
											الإجمالي

Court of Appeal

مدمكة الاستئناف

Table (19)

جدول (19)

Total number of appealed penal judgments by crimes group during 2023.

إجمالي عدد الأحكام الجزائية المستأنفة حسب مجموعة الجرائم خلال 2023م.

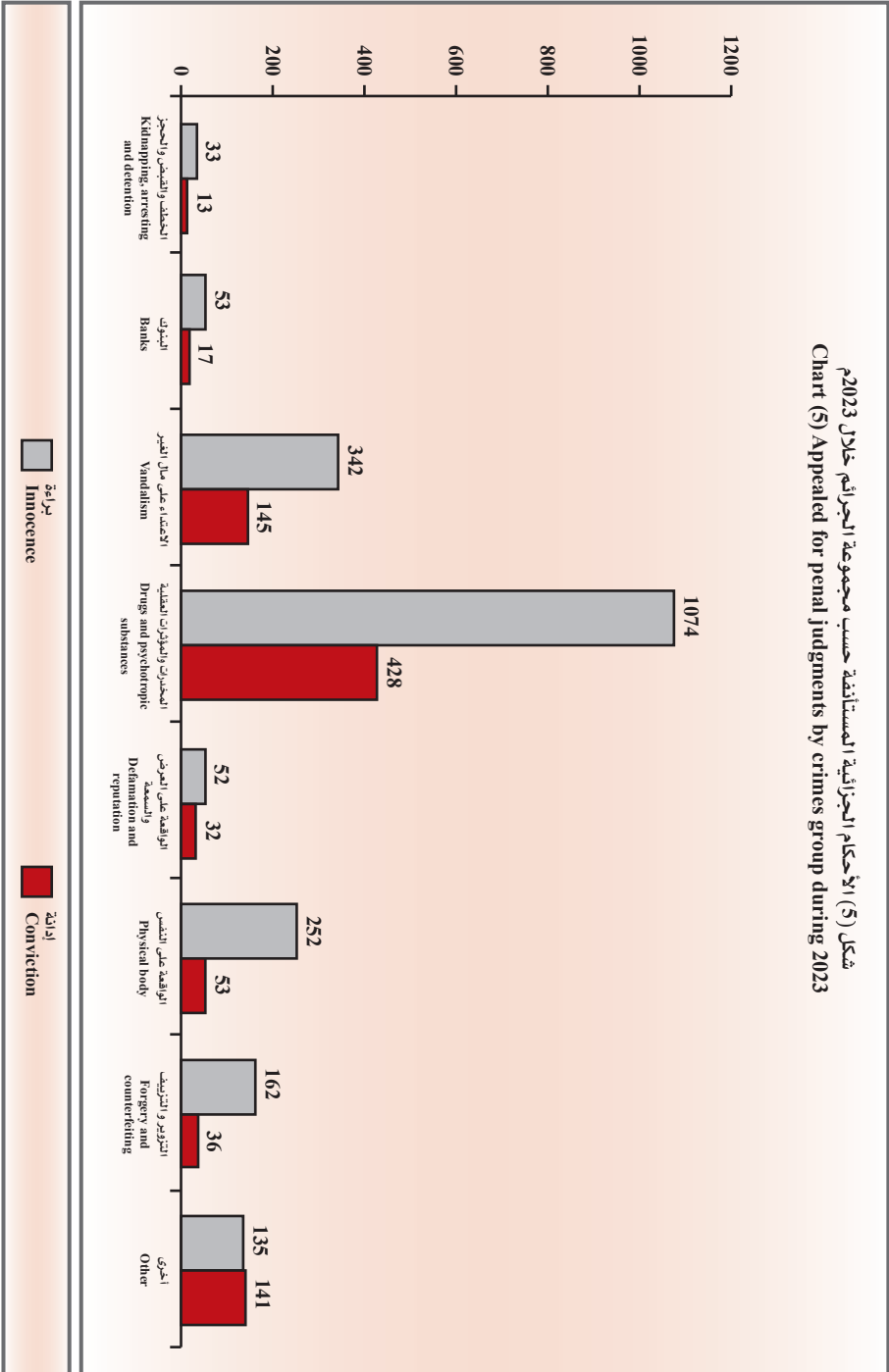
القضايا المؤجلة Adjourned cases	إجمالي الأحكام Total of judgments	أخرى Other	اخرى Other				الغاء أو براءة Cancellation or innocence	تعديل Amendment	تأييد Support		مجموعة الجرائم Crimes group
			سقوط الدعوى الجزائية Non-suit penal	عدم جواز Non-legality	كان لم يكن As if it did not happen	عدم النطق بالعقاب Non pronounce of penalty			بالبراءة Innocence	بالإدانة Conviction	
6	96	38	1			11		33	13	كيدناظف، اربطف و الاربف و الاربف Kidnapping, arresting and detention	
12	154	70	2	1		11		53	17	البنوك Banks	
20	795	248	1	2		56		342	145	الاعشاء على مال الغير Vandalism	
106	3524	1700	4	15	2	301		1074	428	الاربف و الاربف و الاربف Drugs and psychotropic substances	
7	174	77		1	2	10		52	32	الاربف و الاربف Defamation and reputation	
19	584	211		2		66		252	53	الاربف و الاربف Physical body	
7	346	119		1	2	25		162	36	الاربف و الاربف Forgery and counterfeiting	
26	491	191		2		22		135	141	اخرى Other	
203	6164	2654	8	24	6	502	0	2103	865	Total	

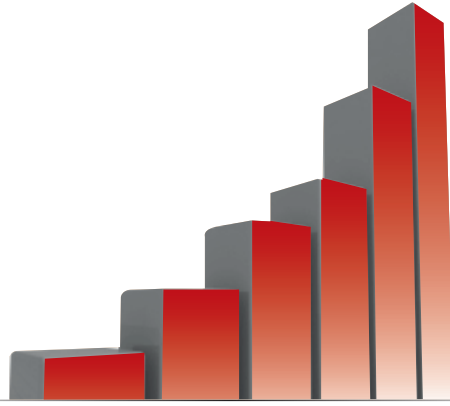


Court of Appeal

محكمة الاستئناف

شكل (5) الاحكام الجزائية المستأنفة حسب مجموعة الجرائم خلال 2023م
Chart (5) Appealed for penal judgments by crimes group during 2023





التحليل الإحصائي Statistical Analysis

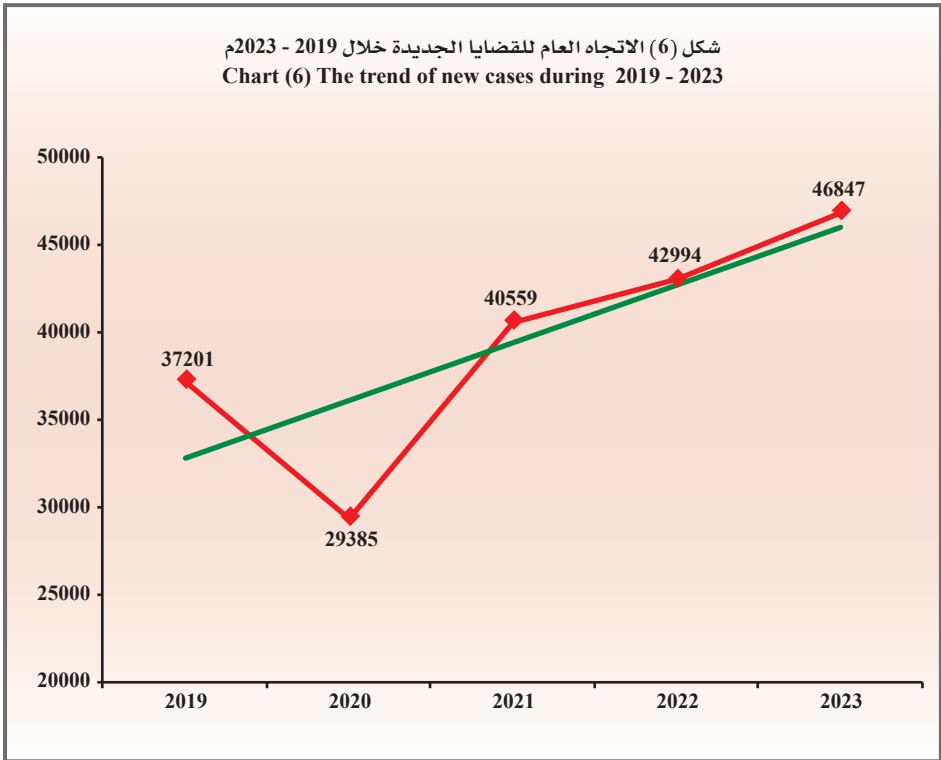
Court of Appeal

Descriptive statistical measurements
of new cases during the year.

محكمة الاستئناف

المقاييس الإحصائية المستخدمة
لل قضايا الجديدة خلال السنة.

الانحراف المعياري St.Dev	المتوسط Mean	2023	2022	2021	2020	2019	السنة Year
5913.6	39397.2	46847	42994	40559	29385	37201	المقياس Measure





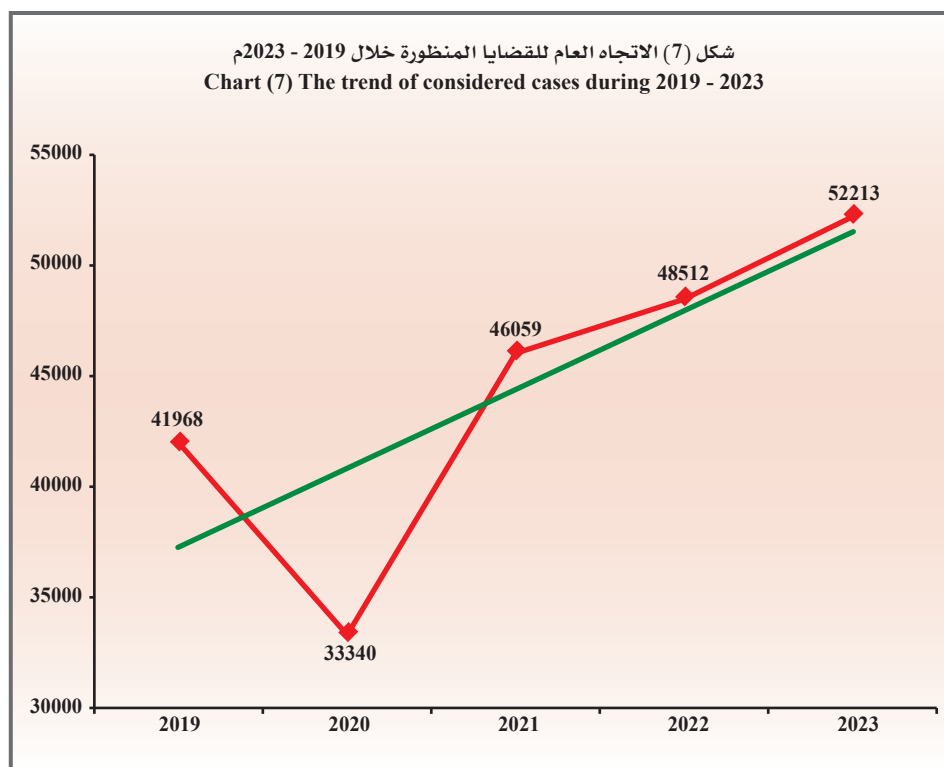
Court of Appeal

محكمة الاستئناف

Descriptive statistical measurements
of considered cases.

المقاييس الإحصائية المستخدمة
لل قضايا المنظورة.

الانحراف المعياري St.Dev	المتوسط Mean	2023	2022	2021	2020	2019	السنة Year
7227.4	44418.4	52213	48512	46059	33340	41968	المقياس Measure



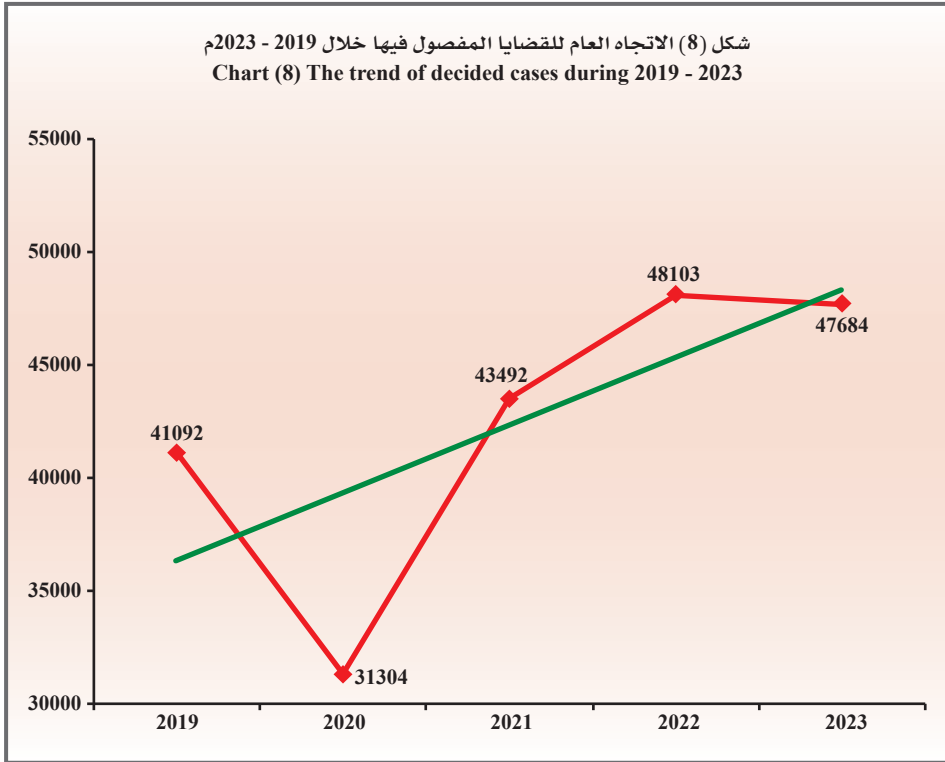
Court of Appeal

محكمة الاستئناف

Descriptive statistical measurements
of decided cases.

المقاييس الإحصائية المستخدمة
لل قضايا المفصول فيها.

الانحراف المعياري St.Dev	المتوسط Mean	2023	2022	2021	2020	2019	السنة Year
6827.3	42335	47684	48103	43492	31304	41092	المقياس Measure





Court of Appeal

محكمة الاستئناف

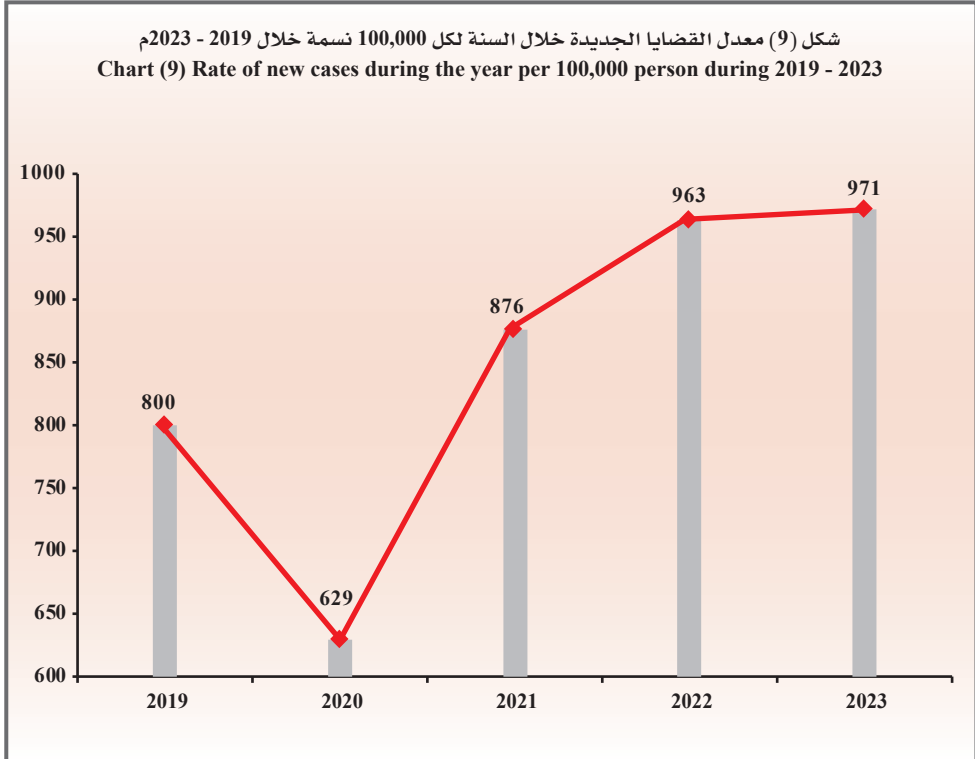
Table (20)

جدول (20)

Rate of new cases during the year per 100,000 person of inhabitants during 2019 - 2023.

معدل القضايا الجديدة خلال السنة لكل 100,000 نسمة من السكان خلال 2019 - 2023م.

التغير في معدل القضايا Change in cases rate	معدل القضايا Cases rate	إجمالي القضايا Total of cases	السكان Population	السنة Year
-	800	37201	4651009	2019
171-	629	29385	4670713	2020
247	876	40559	4627674	2021
87	963	42994	4464427	2022
8	971	46847	4823698	2023



Court of Appeal

محكمة الاستئناف

Table (21)

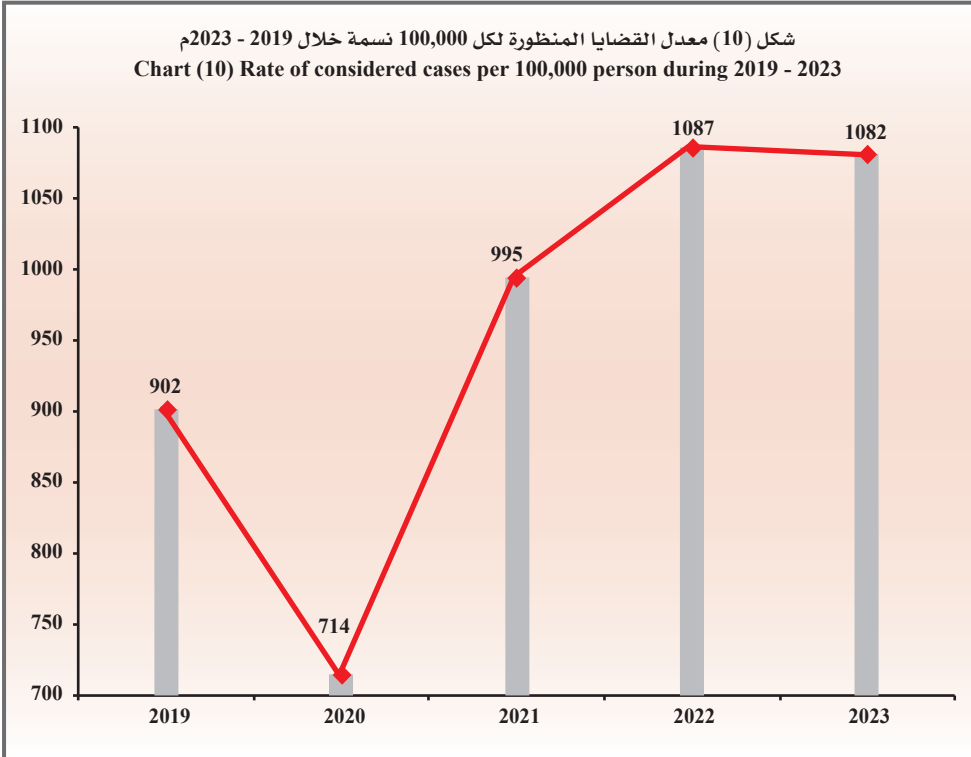
جدول (21)

Rate of considered cases per 100,000 person of inhabitants during 2019 - 2023.

معدل القضايا المنظورة لكل 100,000 نسمة من السكان خلال 2019 - 2023م.

التغير في معدل القضايا Change in cases rate	معدل القضايا Cases rate	إجمالي القضايا Total of cases	السكان Population	السنة Year
-	902	41968	4651009	2019
188-	714	33340	4670713	2020
281	995	46059	4627674	2021
92	1087	48512	4464427	2022
5-	1082	52213	4823698	2023

شكل (10) معدل القضايا المنظورة لكل 100,000 نسمة خلال 2019 - 2023م
Chart (10) Rate of considered cases per 100,000 person during 2019 - 2023





Court of Appeal

محكمة الاستئناف

Table (22)

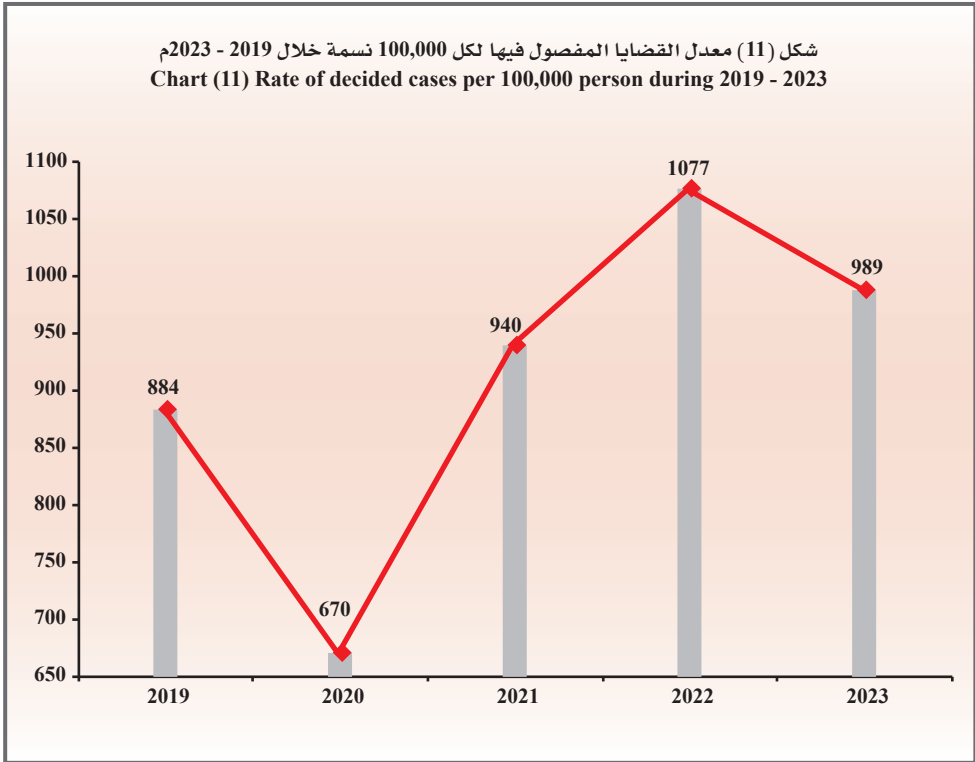
جدول (22)

Rate of decided cases per 100,000 person of inhabitants during 2019 - 2023.

معدل القضايا المفصول فيها لكل 100,000 نسمة من السكان خلال 2019 - 2023م.

التغير في معدل القضايا Change in cases rate	معدل القضايا Cases rate	إجمالي القضايا Total of cases	السكان Population	السنة Year
-	884	41092	4651009	2019
214-	670	31304	4670713	2020
270	940	43492	4627674	2021
137	1077	48103	4464427	2022
88-	989	47684	4823698	2023

شكل (11) معدل القضايا المفصول فيها لكل 100,000 نسمة خلال 2019 - 2023م
Chart (11) Rate of decided cases per 100,000 person during 2019 - 2023



Court of Appeal

محكمة الاستئناف

Table (23)

جدول (23)

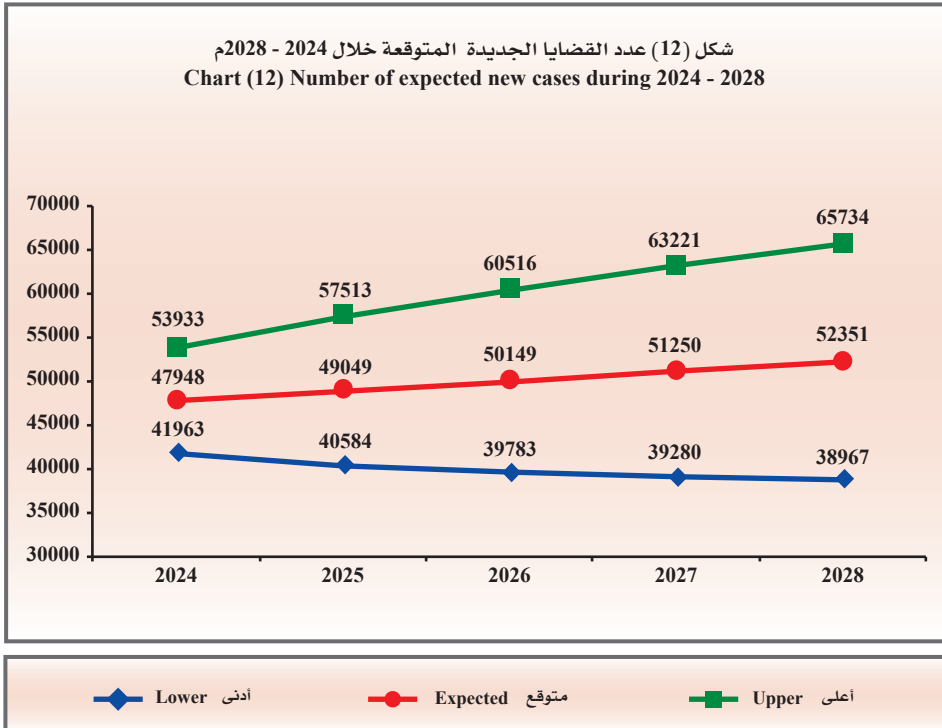
Number of expected new cases
during 2024 - 2028.

عدد القضايا الجديدة المتوقعة
خلال 2024 - 2028م.

أعلى Upper	متوقع Expected	أدنى Lower	السنة Year
53933	47948	41963	2024
57513	49049	40584	2025
60516	50149	39783	2026
63221	51250	39280	2027
65734	52351	38967	2028
60183	50149	40115	متوسط الفترة Period average

- Lower: Lower Confidence Intervals by 95%.
- Upper: Upper Confidence Intervals by 95%.

- أدنى: الحد الأدنى للعدد المتوقع بدرجة ثقة 95%.
- أعلى: الحد الأعلى للعدد المتوقع بدرجة ثقة 95%.





Court of Appeal

محكمة الاستئناف

Table (24)

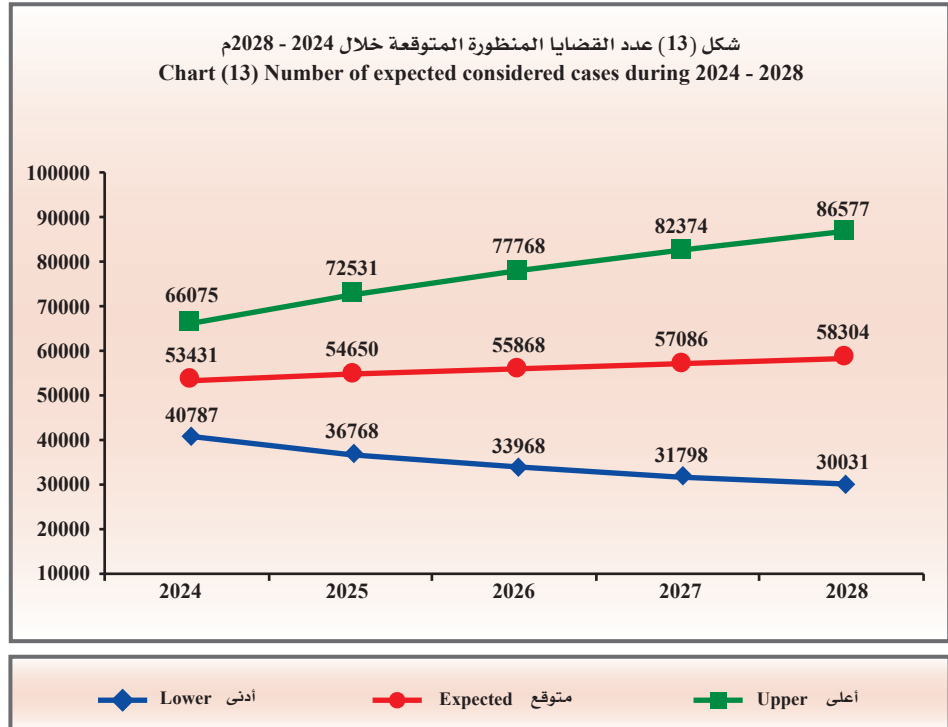
جدول (24)

Number of expected considered cases during 2024 - 2028.

عدد القضايا المنظورة المتوقعة خلال 2024 - 2028م.

أعلى Upper	متوقع Expected	أدنى Lower	السنة Year
66075	53431	40787	2024
72531	54650	36768	2025
77768	55868	33968	2026
82374	57086	31798	2027
86577	58304	30031	2028
77065	55868	34670	متوسط الفترة Period average

- أدنى: الحد الأدنى للعدد المتوقع بدرجة ثقة 95%.
- أعلى: الحد الأعلى للعدد المتوقع بدرجة ثقة 95%.
- Lower: Lower Confidence Intervals by 95%.
- Upper: Upper Confidence Intervals by 95%.



Court of Appeal

محكمة الاستئناف

Table (25)

جدول (25)

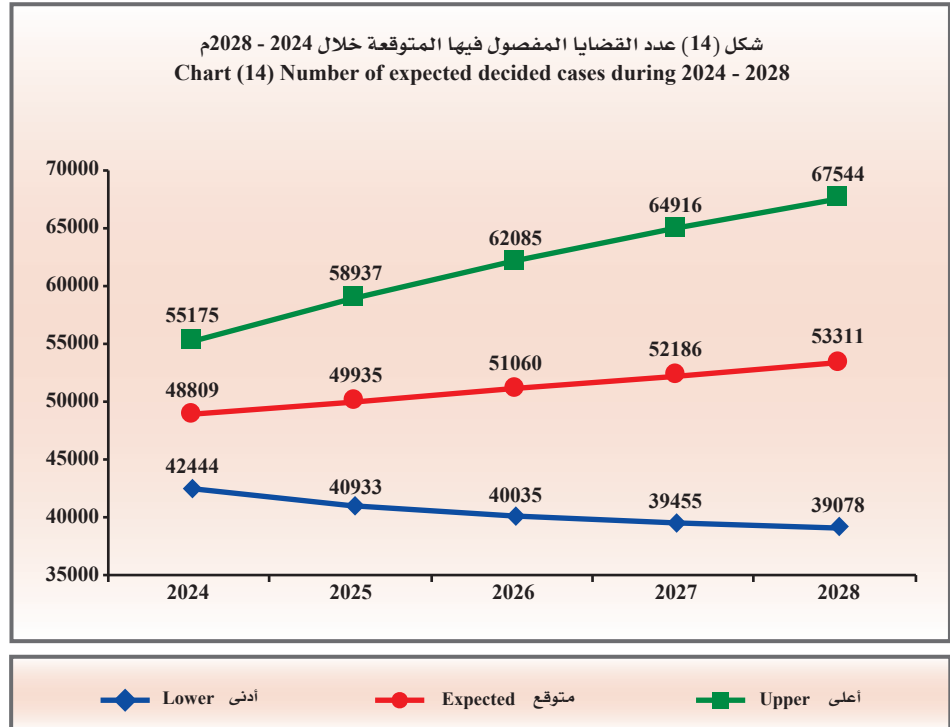
Number of expected decided cases during 2024 - 2028.

عدد القضايا المفصول فيها المتوقعة خلال 2024 - 2028م.

أعلى Upper	متوقع Expected	أدنى Lower	السنة Year
55175	48809	42444	2024
58937	49935	40933	2025
62085	51060	40035	2026
64916	52186	39455	2027
67544	53311	39078	2028
61731	51060	40389	متوسط الفترة Period average

- Lower: Lower Confidence Intervals by 95%.
- Upper: Upper Confidence Intervals by 95%.

- أدنى: الحد الأدنى للعدد المتوقع بدرجة ثقة 95%.
- أعلى: الحد الأعلى للعدد المتوقع بدرجة ثقة 95%.





Court of appeal

First: New cases during the year:

- The total number of new cases during the year increased from 42994 cases in 2022 to 46847 cases in 2023 by 3853 cases, the estimate percent was 9.0%.

The number of new cases during the year increased in some type of cases in 2023 from the previous year:

- Cassation misdemeanors cases by 3471 cases, the estimate percent was 286.4%.
- Capital markets cases by 115 cases, the estimate percent was 61.2%.
- Labor cases by 1260 cases, the estimate percent was 19.0%.
- Administrative (Individuals and Contracts) cases by 639 cases, the estimate percent was 18.0%.
- Commercial totally civil of government cases by 548 cases, the estimate percent was 10.7%.
- Civil cases by 571 cases, the estimate percent was 7.9%.

While some numbers of new cases during the year decreased in 2023 from the previous year:

- Leases cases by 1005 cases, the estimate percent was 37.3%.
- Felonies (Capital) cases by 701 cases, the estimate percent was 17.2%.
- Commercial cases by 801 cases, the estimate percent was 9.6%.
- Administrative (Employees) cases by 180 cases, the estimate percent was 8.1%.
- Municipality misdemeanors and infractions cases by 65 cases, the estimate percent was 3.7%.

محكمة الاستئناف

أولاً: القضايا الجديدة خلال السنة:

- ارتفع إجمالي عدد القضايا الجديدة خلال السنة من 42994 قضية عام 2022 إلى 46847 قضية عام 2023 بمقدار 3853 قضية ونسبة 9.0%.

ارتفعت أعداد بعض أنواع القضايا الجديدة خلال السنة في عام 2023 عن العام السابق له:

- قضايا تمييز الجرح بمقدار 3471 قضية بنسبة 286.4%.
- قضايا أسواق المال بمقدار 115 قضية بنسبة 61.2%.
- القضايا العمالية بمقدار 1260 قضية بنسبة 19.0%.
- القضايا الإدارية (أفراد وعقود) بمقدار 639 قضية بنسبة 18.0%.
- قضايا تجاري مدني كلي حكومة بمقدار 548 قضية بنسبة 10.7%.
- القضايا المدنية بمقدار 571 قضية بنسبة 7.9%.

بينما انخفضت أعداد بعض القضايا الجديدة خلال السنة في عام 2023 عن العام السابق له:

- قضايا الإجراءات بمقدار 1005 قضايا بنسبة 37.3%.
- قضايا الجنايات (العاصمة) بمقدار 701 قضية بنسبة 17.2%.
- القضايا التجارية بمقدار 801 قضية بنسبة 9.6%.
- القضايا الإدارية (موظفين) بمقدار 180 قضية بنسبة 8.1%.
- قضايا جنح ومخالفات بلدية بمقدار 65 قضية بنسبة 3.7%.

Court of appeal

* Descriptive statistical measurements:

- The annual mean of new cases reached 39397 cases during 2019 – 2023 with standard deviation of 5913.6

* Rate of new cases during the year to inhabitants:

- The rate of new cases per 100,000 person of inhabitants increased from 963 cases in 2022 to 971 cases in 2023 by 8 cases.

* Future predictions:

- The annual expected mean of the new cases reached 50149 cases, the minimum is 40115 cases and the maximum is 60183 cases during 2024 - 2028, these expectations are trusted by 95%.

Second: Considered cases:

- The total number of considered cases increased from 48512 cases in 2022 to 52213 cases in 2023 by 3701 cases, the estimate percent was 7.6%.

The number of considered cases increased in some types of cases in 2023 from the previous year:

- Cassation misdemeanors cases by 3493 cases, the estimate percent was 276.6%.
- Capital markets cases by 68 cases, the estimate percent was 25.6%.
- Labor cases by 1586 cases, the estimate percent was 22.0%.
- Administrative cases (Individuals and Contracts) by 645 cases, the estimate percent was 17.3%.
- Commercial totally civil of government cases by 615 cases, the estimate percent was 11.1%.

محكمة الاستئناف

* المقاييس الإحصائية المستخدمة:

- بلغ المتوسط السنوي للقضايا الجديدة 39397 قضية خلال 2019 – 2023 وبانحراف معياري قدره 5913.6

* معدل القضايا الجديدة خلال السنة للسكان:

- ارتفع معدل القضايا الجديدة لكل 100,000 نسمة من السكان من 963 قضية عام 2022 إلى 971 قضية عام 2023 بمقدار 8 قضايا.

* التوقعات المستقبلية:

- بلغ المتوسط السنوي المتوقع للقضايا الجديدة 50149 قضية وبحد أدنى 40115 قضية وبحد أعلى 60183 قضية خلال 2024 - 2028 وهذه التوقعات موثوق بها بدرجة 95%.

ثانياً: القضايا المنظورة:

- ارتفع إجمالي عدد القضايا المنظورة من 48512 قضية عام 2022 إلى 52213 قضية عام 2023 بمقدار 3701 قضية وبنسبة 7.6%.

ارتفعت أعداد بعض أنواع القضايا المنظورة في عام 2023 عن العام السابق له:

- قضايا تمييز الجرح بمقدار 3493 قضية بنسبة 276.6%.
- قضايا أسواق المال بمقدار 68 قضية بنسبة 25.6%.
- القضايا العمالية بمقدار 1586 قضية بنسبة 22.0%.
- القضايا الإدارية (أفراد وعقود) بمقدار 645 قضية بنسبة 17.3%.
- قضايا تجاري مدني كلي حكومة بمقدار 615 قضية بنسبة 11.1%.



Court of appeal

- Civil cases by 564 cases, the estimate percent was 7.3%.

While some numbers of considered cases decreased in 2023 from the previous year:

- Leases cases by 1007 cases, the estimate percent was 34.5%.
- Personal status + Legacies cases by 2 cases, the estimate percent was 33.3%.
- Administrative cases by 1 case, the estimate percent was 33.3%.
- Felonies (Capital) cases by 774 cases, the estimate percent was 18.2%.
- Municipality misdemeanors and infractions cases by 314 cases, the estimate percent was 10.1%.
- Administrative (Employees) cases by 214 cases, the estimate percent was 9.5%.
- Commercial cases by 958 cases, the estimate percent was 9.4%.

* Descriptive statistical measurements:

- The annual mean of considered cases reached 44418 cases during 2019 - 2023 with a standard deviation of 7227.4

* Rate of considered cases to inhabitants:

- The rate of considered cases per 100,000 person of inhabitants decreased from 1087 cases in 2022 to 1082 cases in 2023 by 5 cases.

* Future predictions:

- The annual expected mean of the considered cases reached 55868 cases, the minimum is 34670 cases and the maximum is 77065 cases during 2024 - 2028, these expectations are trusted by 95%.

محكمة الاستئناف

- القضايا المدنية بمقدار 564 قضية بنسبة 7.3%.

بينما انخفضت بعض أعداد القضايا المنظورة في عام 2023 عن العام السابق له:

- قضايا الإيجارات بمقدار 1007 قضايا بنسبة 34.5%.
- قضايا الأحوال الشخصية + مواريث بمقدار قضيتين بنسبة 33.3%.
- القضايا الإدارية بمقدار قضية واحدة بنسبة 33.3%.
- قضايا الجنايات (العاصمة) بمقدار 774 قضية وبنسبة 18.2%.
- قضايا جنح ومخالفات بلدية بمقدار 314 قضية بنسبة 10.1%.
- القضايا الإدارية (موظفين) بمقدار 214 قضية بنسبة 9.5%.
- القضايا التجارية بمقدار 958 قضية بنسبة 9.4%.

* المقاييس الإحصائية المستخدمة:

- بلغ المتوسط السنوي للقضايا المنظورة 44418 قضية خلال 2019 - 2023 وبتباين معياري قدره 7227.4

* معدل القضايا المنظورة للسكان:

- انخفض معدل القضايا المنظورة لكل 100,000 نسمة من 1087 قضية عام 2022 إلى 1082 قضية عام 2023 بمقدار 5 قضايا.

* التوقعات المستقبلية:

- بلغ المتوسط السنوي المتوقع للقضايا المنظورة 55868 قضية وبتباين أدنى 34670 قضية وبتباين أعلى 77065 قضية خلال 2024 - 2028 وهذه التوقعات موثوق بها بدرجة 95%.

Court of appeal

Third: Decided cases:

- The total number of decided cases decreased from 48103 cases in 2022 to 47684 cases in 2023 by 419 cases, the estimate percent was 0.9%.

The number of decided cases increased in some types of cases in 2023 from the previous year:

- Labor cases by 1826 cases, the estimate percent was 26.6%.
- Cassation misdemeanors cases by 316 cases, the estimate percent was 25.9%.
- Capital markets cases by 64 cases, the estimate percent was 23.6%.
- Administrative (Individuals and Contracts) cases by 559 cases, the estimate percent was 15.1%.
- Commercial totally civil of government cases by 327 cases, the estimate percent was 6.0%.
- Civil cases by 141 cases, the estimate percent was 1.8%.

While some numbers of decided cases decreased in 2023 from the previous year:

- Personal status + Legacies cases by 2 cases, the estimate percent was 40.0%.
- Leases cases by 1016 cases, the estimate percent was 35.6%.
- Administrative (Employees) cases by 712 cases, the estimate percent was 30.0%.
- Felonies (Capital) cases by 916, the estimate percent was 20.4%.
- Commercial cases by 961 cases, the estimate percent was 9.1%.
- Municipality misdemeanors and infractions cases by 45 cases, the estimate percent was 1.9%.

محكمة الاستئناف

ثالثاً: القضايا المفصول فيها:

- انخفض إجمالي عدد القضايا المفصول فيها من 48103 قضايا عام 2022 إلى 47684 قضية في عام 2023 بمقدار 419 قضية ونسبة 0.9%.

ارتفعت أعداد بعض أنواع القضايا المفصول فيها في عام 2023 عن العام السابق له:

- القضايا العمالية بمقدار 1826 قضية بنسبة 26.6%.
- قضايا تمييز الجرح بمقدار 316 قضية بنسبة 25.9%.
- قضايا أسواق المال بمقدار 64 قضية بنسبة 23.6%.
- القضايا الإدارية (أفراد وعقود) بمقدار 559 قضية ونسبة 15.1%.
- قضايا تجاري مدني كلي حكومة بمقدار 327 قضية بنسبة 6.0%.
- القضايا المدنية بمقدار 141 قضية بنسبة 1.8%.

بينما انخفضت أعداد بعض القضايا المفصول فيها في عام 2023 عن العام السابق له:

- قضايا الأحوال الشخصية + مواريث بمقدار قضيتين بنسبة 40.0%.
- قضايا الإيجارات بمقدار 1016 قضية بنسبة 35.6%.
- القضايا الإدارية (موظفين) بمقدار 712 قضية ونسبة 30.0%.
- قضايا الجنايات (العاصمة) بمقدار 916 قضية بنسبة 20.4%.
- القضايا التجارية بمقدار 961 قضية بنسبة 9.1%.
- قضايا جرح ومخالفات بلدية بمقدار 45 قضية بنسبة 1.9%.



Court of appeal

*** Descriptive statistical measurements:**

- The annual mean of decided cases reached 42335 cases during 2019 – 2023 with a standard deviation of 6827.3

*** Rate of decided cases to inhabitants:**

- The rate of decided cases per 100,000 person of inhabitants decreased from 1077 cases in 2022 to 989 cases in 2023 by 88 cases.

*** Future predictions:**

- The annual expected mean of the decided cases reached 51060 cases, the minimum is 40389 cases and the maximum is 61731 cases during 2024 - 2028, these expectations are trusted by 95%.

Fourth: Adjourned cases during the year:

- The number of adjourned cases from previous period decreased from 5518 cases in 2022 to 5366 cases in 2023 by 152 cases, the estimate percent was 2.8%

مدكمة الاستئناف

*** المقاييس الإحصائية المستخدمة:**

- بلغ المتوسط السنوي للقضايا المفصول فيها 42335 قضية خلال 2019 – 2023 وبانحراف معياري قدره 6827.3

*** معدل القضايا المفصول فيها للسكان:**

- انخفض معدل القضايا المفصول فيها لكل 100,000 نسمة من 1077 قضية عام 2022 إلى 989 قضية عام 2023 بمقدار 88 قضية.

*** التوقعات المستقبلية:**

- بلغ المتوسط السنوي المتوقع للقضايا المفصول فيها 51060 قضية وبعد أدنى 40389 قضية وبعد أعلى 61731 قضية خلال 2024 – 2028 وهذه التوقعات موثوق بها بدرجة 95%.

رابعاً: القضايا المؤجلة خلال السنة:

- انخفض عدد القضايا المؤجلة من فترة سابقة من 5518 قضية عام 2022 إلى 5366 قضية عام 2023 بمقدار 152 قضية وبنسبة قدرها 2.8%.

الفصل السادس

Chapter Six

6

محكمة الأسرة بمحكمة الاستئناف Family Court in Court of Appeal



Family Court in Court of Appeal

Table (1)

Number of new, considered, decided and adjourned cases in Family courts in court of appeal by type of case during 2023.

عدد القضايا الجديدة والمنظورة والمفصول فيها والمؤجلة في محاكم الأسرة بمحكمة الاستئناف حسب نوع القضية خلال 2023م.

محكمة الأسرة بمحكمة الاستئناف

جدول (1)

نسبة القضايا المفصول فيها إلى القضايا المنظورة Ratio of decided cases to considered cases	المتداول العام General current		القضايا المؤجلة خارج السنة Adjourned cases out of the year		القضايا المفصول فيها Decided cases				القضايا المؤجلة داخل الفترة Adjourned cases in period		القضايا المنظورة Considered cases		القضايا المؤجلة من فترة سابقة Adjourned cases from the previous period		القضايا الجديدة خلال السنة New cases during the year		نوع القضية Type of case
	النسبة للإجمالي Ratio to the total	الإجمالي Total	شطب Deletion	تمهيدي Provisional	قطعي Absolute	النسبة للإجمالي Ratio to the total	عدد القضايا No. of cases	النسبة للإجمالي Ratio to the total	عدد القضايا No. of cases	النسبة للإجمالي Ratio to the total	عدد القضايا No. of cases	النسبة للإجمالي Ratio to the total	عدد القضايا No. of cases				
%101.0	125	165	14	82	818	786	905	107	798	منازعات أسرية مدنية Civil family disputes							
%100.4	1813	1375	170	733	8805	7806	9672	813	8859	منازعات أسرية Family disputes							
%103.4	194	229	51	171	1348	1305	1518	117	1401	منازعات أسرية جماعية Jaaferi family disputes							
%100.8	2132	1769	235	986	10971	9897	12095	1037	11058	الإجمالي Total							

Family Court in Court of Appeal

Table (2)

Number of new, considered, decided and adjourned cases in Family courts in court of appeal by the court during 2023.

عدد القضايا الجديدة والمنظورة والمقبول فيها والمؤجلة في محاكم الأسرة بمدمكة الاستئناف حسب المحكمة خلال 2023م.

محكمة الأسرة بمدمكة الاستئناف

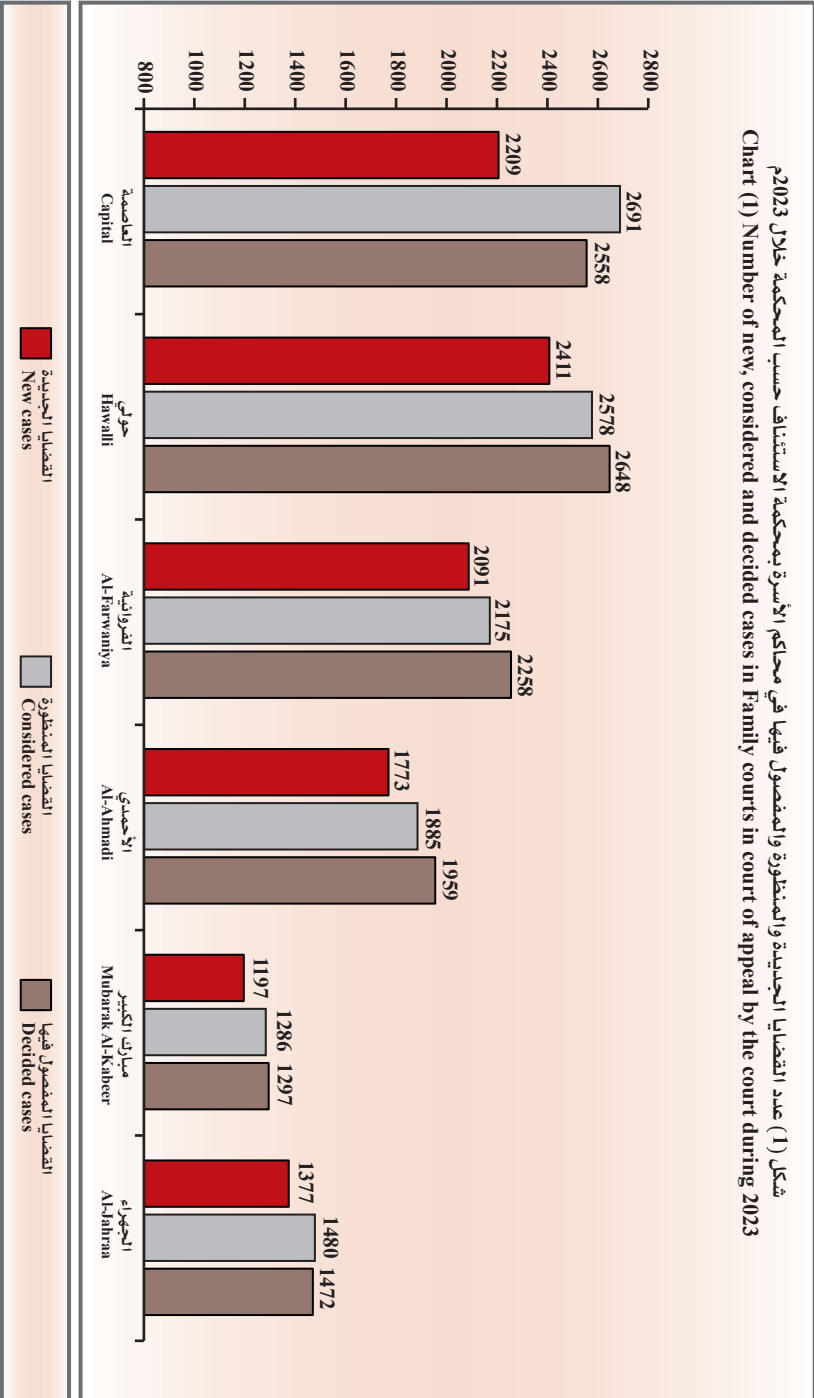
جدول (2)

نسبة القضايا المقبول فيها إلى القضايا المنظورة Ratio of decided cases to considered cases	القضايا المنظورة Adjoined cases out of the year		القضايا المقبولة فيها Decided cases				القضايا المؤجلة داخل الفترة Adjoined cases in period		القضايا المنظورة Considered cases		القضايا المؤجلة من فترة سابقة Adjoined cases from the previous period		القضايا الجديدة خلال السنة New cases during the year		محكمة أسرة Family court
	النسبة للإجمالي Ratio to the total	الإجمالي Total	شطب Deletion	تمهيدي Provisional	قطعي Absolute	النسبة للإجمالي Ratio to the total	عدد القضايا No. of cases	النسبة للإجمالي Ratio to the total	عدد القضايا No. of cases	النسبة للإجمالي Ratio to the total	عدد القضايا No. of cases	النسبة للإجمالي Ratio to the total	عدد القضايا No. of cases		
%95.1	391	568	53	204	2301	2228	2691	482	2209					العاصمة Capital	
%102.7	360	318	58	249	2341	2140	2578	167	2411					حولي Hawali	
%103.8	402	203	34	159	2065	1798	2175	84	2091					الفراتنية Al-Farwanjya	
%103.9	250	272	25	203	1731	1577	1885	112	1773					الاحمدى Al-Ahmadi	
%100.9	172	182	27	90	1180	1013	1286	89	1197					مبارك الكبير Mubarak Al-Kabeer	
%99.5	557	226	38	81	1353	1141	1480	103	1377					الجواره Al-Jahra	
%100.8	2132	1769	235	986	10971	9897	12095	1037	11058					الإجمالي Total	

Family Court in Court of Appeal

محكمة الأسرة بمحكمة الاستئناف

شكل (1) عدد القضايا الجديدة والمنظورة والمفصول فيها في محاكم الأسرة بمحكمة الاستئناف حسب المحكمة خلال 2023م
Chart (1) Number of new, considered and decided cases in Family courts in court of appeal by the court during 2023





Family Court in Court of Appeal

مذكمة الأسرة بمذكمة الاستئناف

جدول (3)

جدول (3)

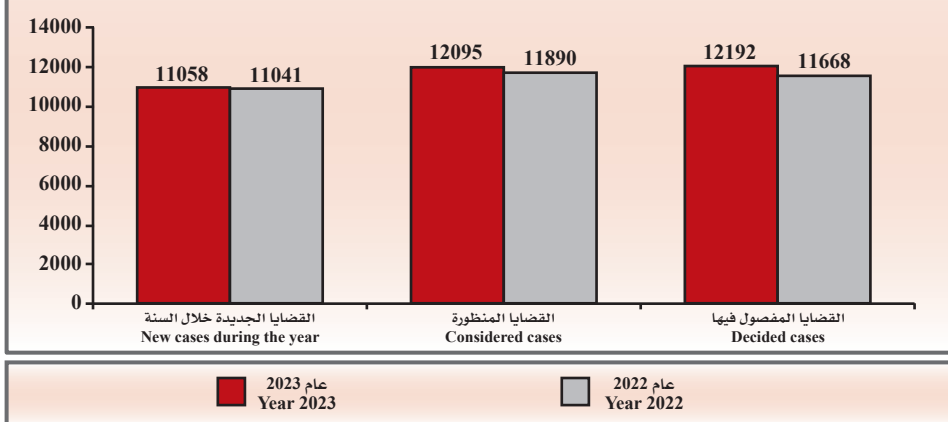
عدد القضايا الجديدة والمنظورة والمفصول فيها في محاكم الأسرة بمذكمة الاستئناف في المحاكم خلال 2023م مقارناً بعام 2022م.

عدد القضايا الجديدة والمنظورة والمفصول فيها في محاكم الأسرة بمذكمة الاستئناف حسب المحكمة خلال 2023م مقارناً بعام 2022م.

القضايا المفصول فيها Decided cases			القضايا المنظورة Considered cases			القضايا الجديدة خلال السنة New cases during the year			مذكمة أسرة Family court
نسبة التغير Change ratio	عام 2022 Year 2022	عام 2023 Year 2023	نسبة التغير Change ratio	عام 2022 Year 2022	عام 2023 Year 2023	نسبة التغير Change ratio	عام 2022 Year 2022	عام 2023 Year 2023	
%19.5	2140	2558	%9.1	2466	2691	%4.0	2124	2209	العاصمة Capital
%3.8-	2754	2648	%3.6-	2674	2578	%4.5-	2525	2411	حوالي Hawalli
%1.8	2218	2258	%0.6-	2188	2175	%0.0	2091	2091	الفروانية Al-Farwaniya
%9.5	1789	1959	%8.1	1743	1885	%6.6	1663	1773	الأحمدي Al-Ahmadi
%2.0	1272	1297	%2.1-	1314	1286	%2.0-	1222	1197	مبارك الكبير Mubarak Al-Kabeer
%1.5-	1495	1472	%1.7-	1505	1480	%2.8-	1416	1377	الجهراء Al-Jahraa
%4.5	11668	12192	%1.7	11890	12095	%0.2	11041	11058	الإجمالي Total

شكل (2) عدد القضايا الجديدة والمنظورة والمفصول فيها في محاكم الأسرة بمذكمة الاستئناف خلال عام 2023م مقارناً بعام 2022م

Chart (2) Number of new, considered and decided cases in Family courts in court of appeal during 2023 in comparisons with 2022



Family Court in Court of Appeal

محكمة الأسرة بمدكمة الاستئناف

Table (4)
Number of cases in Family courts in court of appeal by the court and type of case during 2023.

جدول (4)
عدد القضايا في محاكم الأسرة بمدكمة الاستئناف حسب المحكمة وبنوع القضية خلال 2023م.

First: Capital court

أولاً: محكمة العاصمة

نسبة القضايا المفصول فيها إلى القضايا المنظورة Ratio of decided cases to considered cases	المتداول العام General current		القضايا المؤجلة خارج السنة Adjourned cases out of the year		القضايا المفصول فيها Decided cases				القضايا المؤجلة داخل الفترة Adjourned cases in period		القضايا المنظورة Considered cases		القضايا المؤجلة من فترة سابقة Adjourned cases from the previous period		القضايا الجديدة خلال السنة New cases during the year		نوع القضية Type of case
	النسبة للإجمالي Ratio to the total	الإجمالي Total	شطب Deletion	تمهيدي Provisional	قطعي Absolute	النسبة للإجمالي Ratio to the total	عدد القضايا No. of cases	النسبة للإجمالي Ratio to the total	عدد القضايا No. of cases	النسبة للإجمالي Ratio to the total	عدد القضايا No. of cases	النسبة للإجمالي Ratio to the total	عدد القضايا No. of cases	النسبة للإجمالي Ratio to the total	عدد القضايا No. of cases		
%107.0	17	29	4	5	206	172	201	31	170	منازعات أسرية مدنية Civil family disputes							
%92.0	334	507	46	170	1831	1828	2225	433	1792	منازعات أسرية Family disputes							
%111.7	40	32	3	29	264	228	265	18	247	منازعات أسرية جعفرية Jaafari family disputes							
%95.1	391	568	53	204	2301	2228	2691	482	2209	الإجمالي Total							

Family Court in Court of Appeal

Dependant / Table (4)

Number of cases in Family courts in court of appeal by the court and type of case during 2023.

Second: Hawalli court

محكمة الأسرة بمدكمة الاستئناف

تابع / جدول (4)

عدد القضايا في محاكم الأسرة بمدكمة الاستئناف حسب المحكمة ونوع القضية خلال 2023م.

ثانياً: محكمة حوئي

نسبة القضايا المفصول فيها إلى القضايا المنظورة Ratio of decided cases to considered cases	المتداول العام General current		القضايا المؤجلة خارج السنة Adjourned cases out of the year		القضايا المفصول فيها Decided cases				القضايا المؤجلة داخل الفترة Adjourned cases in period		القضايا المنظورة Considered cases		القضايا المؤجلة من فترة سابقة Adjourned cases from the previous period		القضايا الجديدة خلال السنة New cases during the year		نوع القضية Type of case
	النسبة للإجمالي Ratio to the total	الإجمالي Total	النسبة للإجمالي Ratio to the total	شطب Deletion	تمهيدي Provisional	قطعي Absolute	النسبة للإجمالي Ratio to the total	عدد القضايا No. of cases	النسبة للإجمالي Ratio to the total	عدد القضايا No. of cases	النسبة للإجمالي Ratio to the total	عدد القضايا No. of cases	النسبة للإجمالي Ratio to the total	عدد القضايا No. of cases			
%93.4	11	22	%5.9	156	7	149	143	167	10	%6.5	157	منازعات أسرية مدنية Civil Family disputes					
%102.2	297	243	%68.5	1813	33	166	1446	1774	123	%68.8	1651	منازعات أسرية Family disputes					
%106.6	52	53	%25.6	679	25	76	551	637	34	%24.7	603	منازعات أسرية جعفرية Jaafari family disputes					
%102.7	360	318	%100.0	2648	58	249	2341	2578	167	%100.0	2411	الإجمالي Total					

Family Court in Court of Appeal

Dependant / Table (4)

Number of cases in Family courts in court of appeal by the court and type of case during 2023.

Third: Al-Farwaniya court

محكمة الأسرة بمحكمة الاستئناف

تابع / جدول (4)

عدد القضايا في محاكم الأسرة بمحكمة الاستئناف حسب المحكمة ونوع القضية خلال 2023م.

ثالثاً: محكمة الفروانية

نسبة القضايا المفصول فيها إلى القضايا المنظورة Ratio of decided cases to considered cases	المتداول العام General current		القضايا المؤجلة خارج السنة Adjourned cases out of the year		القضايا المفصول فيها Decided cases				القضايا المؤجلة داخل الفترة Adjourned cases in period		القضايا المنظورة Considered cases		القضايا المؤجلة من فترة سابقة Adjourned cases from the previous period		القضايا الجديدة خلال السنة New cases during the year		نوع القضية Type of case
	النسبة للإجمالي Ratio to the total	الإجمالي Total	النسبة للإجمالي Ratio to the total	شطب Deletion	تمهيدي Provisional	قطعي Absolute	النسبة للإجمالي Ratio to the total	عدد القضايا No. of cases	النسبة للإجمالي Ratio to the total	عدد القضايا No. of cases	النسبة للإجمالي Ratio to the total	عدد القضايا No. of cases	النسبة للإجمالي Ratio to the total	عدد القضايا No. of cases			
%115.7	33	25	%8.5	3	21	168	162	%7.6	166	23	%6.8	143	منازعات أسرية مدنية Civil Family disputes				
%103.0	338	142	%84.3	22	118	1763	1495	%85.0	1848	40	%86.5	1808	منازعات أسرية Family disputes				
%101.2	31	36	%7.2	9	20	134	141	%7.4	161	21	%6.7	140	منازعات أسرية جعفرية Jaafari family disputes				
%103.8	402	203	%100.0	34	159	2065	1798	%100.0	2175	84	%100.0	2091	الإجمالي Total				

مذكمة الأسرة بمذكمة الاستئناف

Family Court in Court of Appeal
Dependant / Table (4)
Number of cases in Family courts in court of appeal
by the court and type of case during 2023.
Fourth: Al-Ahmadi court

تابع / جدول (4)
عدد القضايا في محاكم الأسرة بمذكمة الاستئناف حسب المذكمة

وتبع القضية خلال 2023م.
رابعاً: مذكمة الأحمدية

نسبة القضايا المفصول فيها إلى القضايا المنظورة Ratio of decided cases to considered cases	المتداول العام General current	القضايا المؤجلة خارج السنة Adjourned cases out of the year	القضايا المفصول فيها Decided cases				القضايا المؤجلة داخل الفترة Adjourned cases in period	القضايا المنظورة Considered cases		القضايا المؤجلة من فترة سابقة Adjourned cases from the previous period	القضايا الجديدة خلال السنة New cases during the year		نوع القضية Type of case	
			النسبة للإجمالي Ratio to the total	الإجمالي Total	شطب Deletion	تمهيدي Provisional		قطعي Absolute	النسبة للإجمالي Ratio to the total		عدد القضايا No. of cases	النسبة للإجمالي Ratio to the total		عدد القضايا No. of cases
%95.2	26	37	%7.0	138	3	21	114	121	%7.7	145	9	%7.7	136	منازعات أسرية مدنية Civil Family disputes
%105.8	202	197	%88.1	1725	19	173	1533	1350	%86.5	1631	95	%86.6	1536	منازعات أسرية Family disputes
%88.1	22	38	%4.9	96	3	9	84	106	%5.8	109	8	%5.7	101	منازعات أسرية جعفرية Jaafari family disputes
%103.9	250	272	%100.0	1959	25	203	1731	1577	%100.0	1885	112	%100.0	1773	الإجمالي Total

Family Court in Court of Appeal

محكمة الأسرة بمحكمة الاستئناف

Dependant / Table (4)
Number of cases in Family courts in court of appeal by the court and type of case during 2023.

تابع / جدول (4)
عدد القضايا في محاكم الأسرة بمحكمة الاستئناف حسب المحكمة

و نوع القضية خلال 2023م.

خامساً : محكمة مبارك الكبير

نسبة القضايا المفصول فيها إلى القضايا المنظورة Ratio of decided cases to considered cases	المتداول العام General current		القضايا المؤجلة خارج السنة Adjourned cases out of the year		القضايا المفصول فيها Decided cases				القضايا المؤجلة داخل الفترة Adjourned cases in period		القضايا المنظورة Considered cases		القضايا المؤجلة من فترة سابقة Adjourned cases from the previous period		القضايا الجديدة خلال السنة New cases during the year		نوع القضية Type of case
	النسبة للإجمالي Ratio to the total	الإجمالي Total	شطب Deletion	تمهيدي Provisional	قطعي Absolute	النسبة للإجمالي Ratio to the total	عدد القضايا No. of cases	النسبة للإجمالي Ratio to the total	عدد القضايا No. of cases	النسبة للإجمالي Ratio to the total	عدد القضايا No. of cases	النسبة للإجمالي Ratio to the total	عدد القضايا No. of cases				
%106.5	14	17	1	14	67	67	77	23	54	منازعات أسرية مدنية Civil Family disputes							
%101.5	115	102	17	42	841	683	887	33	854	منازعات أسرية Family disputes							
%97.8	43	63	9	34	272	263	322	33	289	منازعات أسرية جعفرية Jaafari family disputes							
%100.9	172	182	27	90	1180	1013	1286	89	1197	الإجمالي Total							

مذكمة الأسرة بمذكمة الاستئناف

Family Court in Court of Appeal
Dependant / Table (4)
Number of cases in Family courts in court of appeal
by the court and type of case during 2023.
Sixth: Al-Jahraa court

تابع / جدول (4)
عدد القضايا في محاكم الأسرة بمذكمة الاستئناف حسب المذكمة

وأنوع القضية خلال 2023م.
سادساً: مذكمة الجوزاء

نوع القضية Type of case	القضايا الجديدة خلال السنة New cases during the year		القضايا المؤجلة من فترة سابقة Adjournd cases from the previous period		القضايا المنظورة Considered cases		القضايا المؤجلة داخل الفترة Adjournd cases in period		القضايا المفصول فيها Decided cases				المتداول العام General current	نسبة القضايا المفصول فيها إلى القضايا المنظورة Ratio of decided cases to considered cases
	النسبة للإجمالي Ratio to the total	عدد القضايا No. of cases	النسبة للإجمالي Ratio to the total	عدد القضايا No. of cases	النسبة للإجمالي Ratio to the total	عدد القضايا No. of cases	النسبة للإجمالي Ratio to the total	الإجمالي Total	شطب Deletion	تمهيدي Provisional	قطعي Absolute			
منازعات أسرية مدنية Civil Family disputes	%10.0	138	%10.1	149	%88.3	1307	%89.7	1320	3	14	114	35	24	%87.9
منازعات أسرية Family disputes	%1.5	21	%1.6	24	%88.5	1218	%1.4	21	2	3	16	7	6	%87.5
منازعات أسرية جعفرية Jaafari family disputes	%100.0	1377	%100.0	1480	%100.0	1480	%100.0	1472	38	81	1353	226	557	%99.5
الإجمالي Total														

Family Court in Court of Appeal

محكمة الأسرة بمحكمة الاستئناف

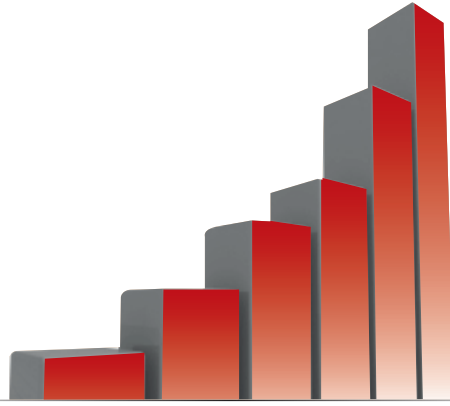
Table (5)

جدول (5)

Number of new, adjourned, considered and decided cases by type of case during 2019 - 2023.

عدد القضايا الجديدة خلال السنة والمؤجلة والمنظورة والمفصول فيها حسب نوع القضية خلال 2019 - 2023م.

نسبة القضايا المفصول فيها إلى القضايا المنظورة Ratio of decided cases to considered cases	القضايا المفصول فيها Decided cases	إجمالي القضايا المنظورة Total of considered cases	القضايا المؤجلة من فترة سابقة Adjourned cases from previous period	القضايا الجديدة خلال السنة New cases during the year	السنة Year	نوع القضية Type of case
%90.3	818	906	121	785	2019	منازعات أسرية مدنية Civil family disputes
%102.4	602	588	149	439	2020	
%96.2	758	788	139	649	2021	
%96.0	872	908	109	799	2022	
%101.0	914	905	107	798	2023	
%100.3	8815	8789	1020	7769	2019	منازعات أسرية Family disputes
%98.8	6556	6637	789	5848	2020	
%98.3	9135	9294	668	8626	2021	
%97.8	9117	9326	617	8709	2022	
%100.4	9708	9672	813	8859	2023	
%91.0	1648	1810	283	1527	2019	منازعات أسرية جعفرية Jaa'fari family disputes
%94.7	1331	1405	370	1035	2020	
%101.6	1705	1678	204	1474	2021	
%101.4	1679	1656	123	1533	2022	
%103.4	1570	1518	117	1401	2023	
%98.1	11281	11505	1424	10081	2019	الإجمالي Total
%98.4	8489	8630	1308	7322	2020	
%98.6	11598	11760	1011	10749	2021	
%98.1	11668	11890	849	11041	2022	
%100.8	12192	12095	1037	11058	2023	



التحليل الإحصائي Statistical Analysis

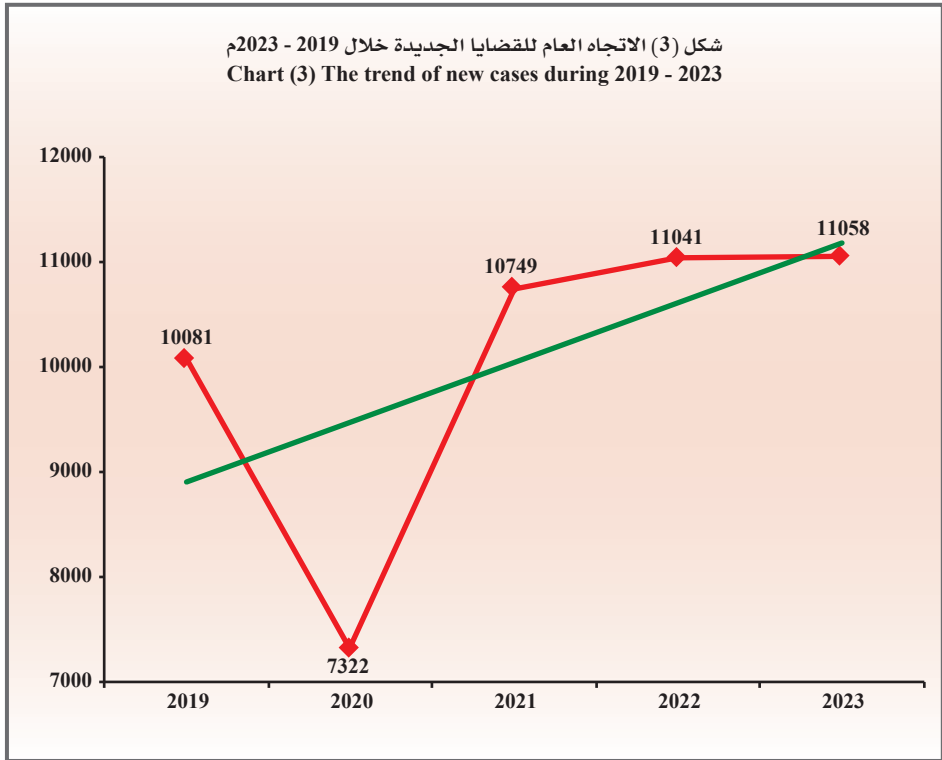
Family Court in Court of Appeal

محكمة الأسرة بمحكمة الاستئناف

Descriptive statistical measurements
of new cases during the year.

المقاييس الإحصائية المستخدمة
للقضايا الجديدة خلال السنة.

الانحراف المعياري St.Dev	المتوسط Mean	2023	2022	2021	2020	2019	السنة Year
1409.2	10050.2	11058	11041	10749	7322	10081	المقياس Measure





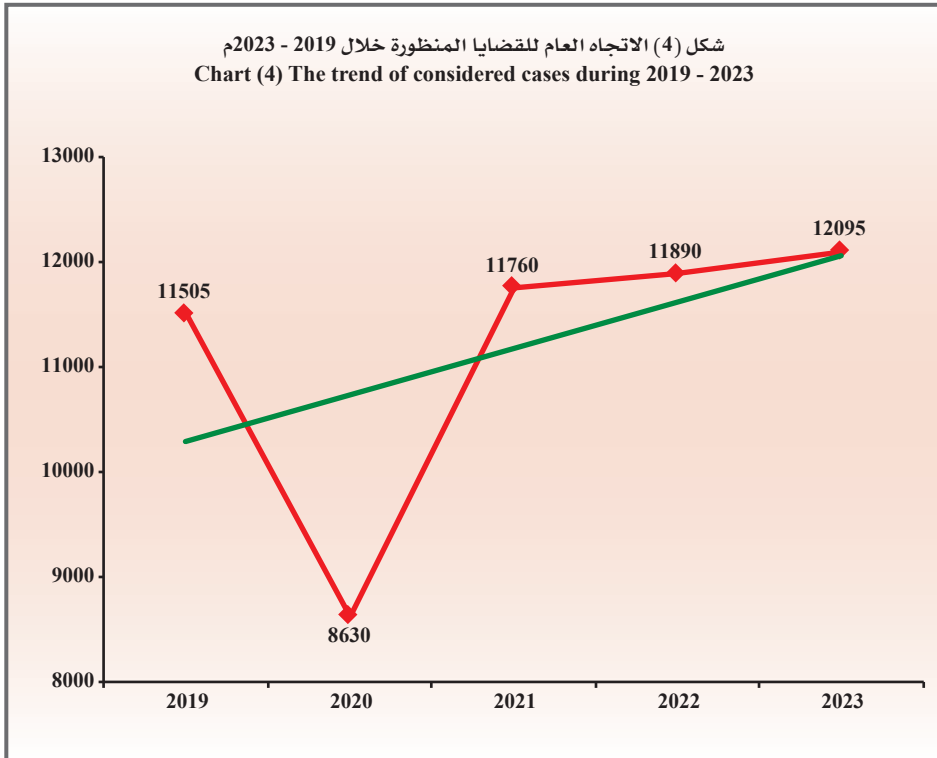
Family Court in Court of Appeal

مدكمة الأسرة بمدكمة الاستئناف

Descriptive statistical measurements
of considered cases.

المقاييس الإحصائية المستخدمة
لل قضايا المنظورة.

الانحراف المعياري St.Dev	المتوسط Mean	2023	2022	2021	2020	2019	السنة Year
1439.3	11176	12095	11890	11760	8630	11505	المقياس Measure



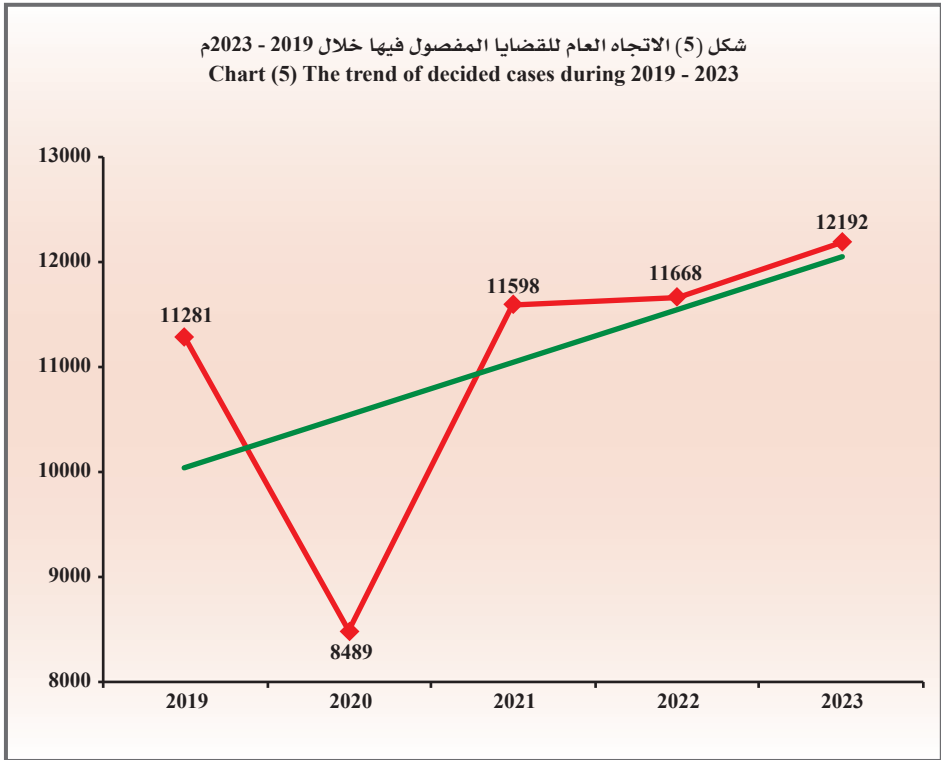
Family Court in Court of Appeal

محكمة الأسرة بمحكمة الاستئناف

Descriptive statistical measurements
of decided cases.

المقاييس الإحصائية المستخدمة
لل قضايا المفصول فيها.

الانحراف المعياري St.Dev	المتوسط Mean	2023	2022	2021	2020	2019	السنة Year
1466.1	11045.6	12192	11668	11598	8489	11281	المقياس Measure





Family Court in Court of Appeal

First: New cases during the year:

- The total number of new cases during the year in Family courts in appeal court reached 11058 cases in 2023.

The distribution of the new cases during the year by type of case to the total as following:

- Family disputes reached 8859 cases, the estimate percent was 80.1%.
- Jaafari family disputes reached 1401 cases, the estimate percent was 12.7%.
- Civil family disputes reached 798 cases, the estimate percent was 7.2%.

The total number of new cases during the year increased from 11041 cases in 2022 to 11058 cases in 2023 by 17 cases, the estimate percent was 0.2%, where the increasing came in some courts as follows:

- Al-Ahmadi family court from 1663 cases in 2022 to 1773 cases in 2023 by 110 cases, the estimate percent was 6.6%.
- Capital family court from 2124 cases in 2022 to 2209 cases in 2023 by 85 cases, the estimate 4.0%.

While the number of new cases decreased in some family courts in 2023 from the previous year as follows:

- Hawalli family court from 2525 cases in 2022 to 2411 cases in 2023 by 114 cases, the estimate percent was 4.5%.
- Al-Jahraa family court from 1416 cases in 2022 to 1377 cases in 2023 by 39 cases, the estimate percent was 2.8%.
- Mubarak Al-Kabeer family court from 1222 cases in 2022 to 1197 cases in 2023 by 25 cases, the estimate percent was 2.0%.

مذكمة الأسرة بمذكمة الاستئناف

أولاً: القضايا الجديدة خلال السنة:

- بلغ إجمالي عدد القضايا الجديدة خلال السنة في محاكم الأسرة بمذكمة الاستئناف 11058 قضية عام 2023.

وفيما يلي توزيع القضايا الجديدة خلال السنة حسب نوع القضية بالنسبة للإجمالي كالتالي:

- منازعات أسرية 8859 قضية بنسبة 80.1%.
- منازعات أسرية جعفرية 1401 قضية بنسبة 12.7%.
- منازعات أسرية مدنية 798 قضية بنسبة 7.2%.

ارتفع إجمالي عدد القضايا الجديدة خلال السنة من 11041 قضية عام 2022 إلى 11058 قضية في عام 2023 بمقدار 17 قضية وبنسبة 0.2%، حيث جاء الارتفاع في بعض المحاكم كالتالي:

- مذكمة أسرة الأحمدى من 1663 قضية عام 2022 إلى 1773 قضية عام 2023 بمقدار 110 قضايا وبنسبة 6.6%.
- مذكمة أسرة العاصمة من 2124 قضية عام 2022 إلى 2209 قضايا عام 2023 بمقدار 85 قضية وبنسبة 4.0%.

بينما انخفض عدد القضايا الجديدة في بعض محاكم الأسرة عام 2023 عن العام السابق كالتالي:

- مذكمة أسرة حولي من 2525 قضية عام 2022 إلى 2411 قضية عام 2023 بمقدار 114 قضية وبنسبة 4.5%.
- مذكمة أسرة الجهراء من 1416 قضية عام 2022 إلى 1377 قضية عام 2023 بمقدار 39 قضية وبنسبة 2.8%.
- مذكمة مبارك الكبير من 1222 قضية عام 2022 إلى 1197 قضية عام 2023 بمقدار 25 قضية وبنسبة 2.0%.

Family Court in Court of Appeal

- There is no change ratio in Al-Farwaniya family court because of the equality in the number of new cases during the year in 2023 with 2022.

Descriptive statistical measurement:

- The annual mean for the number of new cases during the year reached 10050 cases during 2019 - 2023 with a standard deviation of 1409.2

Second: Considered cases:

- The total number of considered cases during the year in Family courts in appeal court reached 12095 cases in 2023.

The distribution of the considered cases by type of case to the total as following:

- Family disputes reached 9672 cases, the estimate percent was 80.0%.
- Jaafari family disputes reached 1518 cases, the estimate percent was 12.6%.
- Civil family disputes reached 905 cases, the estimate percent was 7.5%.

The total number of considered cases increased from 11890 cases in 2022 to 12095 cases in 2023 by 205 cases, the estimate percent was 1.7%, where the increasing came in some courts as follows:

- Capital family court from 2466 cases in 2022 to 2691 cases in 2023 by 225 cases, the estimate percent was 9.1%.
- Al-Ahmadi family court from 1743 cases in 2022 to 1885 cases in 2023 by 142 cases, the estimate percent was 8.1%.

While the number of considered cases decreased in some family courts in 2023 from the previous year as follows:

محكمة الأسرة بمحكمة الاستئناف

- لا توجد نسبة تغير في عدد القضايا الجديدة خلال السنة في محكمة أسرة الضروانية وذلك لتساوي عدد القضايا في عام 2023 مع 2022.

المقاييس الإحصائية المستخدمة:

- بلغ المتوسط السنوي للقضايا الجديدة خلال السنة 10050 قضية خلال 2019 - 2023 وبانحراف معياري قدره 1409.2

ثانياً: القضايا المنظورة:

- بلغ إجمالي عدد القضايا المنظورة خلال السنة في محاكم الأسرة بمحكمة الاستئناف 12095 قضية عام 2023.

وفيما يلي توزيع القضايا المنظورة حسب نوع القضية بالنسبة للإجمالي كالتالي:

- منازعات أسرية 9672 قضية بنسبة 80.0%.
- منازعات أسرية جعفرية 1518 قضية بنسبة 12.6%.
- منازعات أسرية مدنية 905 قضايا بنسبة 7.5%.

ارتفع إجمالي عدد القضايا المنظورة من 11890 قضية عام 2022 إلى 12095 قضية في عام 2023 بمقدار 205 قضايا وبنسبة 1.7%، حيث جاء الارتفاع في بعض المحاكم كالتالي:

- محكمة أسرة العاصمة من 2466 قضية عام 2022 إلى 2691 قضية عام 2023 بمقدار 225 قضية وبنسبة 9.1%.
- محكمة أسرة الأحمدية من 1743 قضية عام 2022 إلى 1885 قضية عام 2023 بمقدار 142 قضية وبنسبة 8.1%.

بينما انخفض عدد القضايا المنظورة في بعض محاكم الأسرة عام 2023 عن العام السابق كالتالي:



Family Court in Court of Appeal

- Hawalli family court from 2674 cases in 2022 to 2578 cases in 2023 by 96 cases, the estimate percent was 3.6%.
- Mubarak Al-Kabeer family court from 1314 cases in 2022 to 1286 cases in 2023 by 28 cases, the estimate percent was 2.1%.
- Al-Jahraa family court from 1505 cases in 2022 to 1480 cases in 2023 by 25 cases, the estimate percent was 1.7%.
- AL-Farwaniya family court from 2188 cases in 2022 to 2175 cases in 2023 by 13 cases, the estimate percent was 0.6%.

Descriptive statistical measurement:

- The annual mean for the number of considered cases reached 11176 cases during 2019 - 2023 with a standard deviation of 1439.3

Third: Decided cases:

- The total number of decided cases in Family courts in appeal court reached 12192 cases in 2023.

The distribution of the decided cases by type of case to the total as following:

- Family disputes reached 9708 cases, the estimate percent was 79.6%.
- Jaafari family disputes reached 1570 cases, the estimate percent was 12.9%.
- Civil family disputes reached 914 cases, the estimate percent was 7.5%.

The total number of decided cases increased from 11668 cases in 2022 to 12192 cases in 2023 by 524 cases, the estimate percent was 4.5% where the increasing came in some courts as follows:

محكمة الأسرة بمحكمة الاستئناف

- محكمة أسرة حولي من 2674 قضية عام 2022 إلى 2578 قضية عام 2023 بمقدار 96 قضية وبنسبة 3.6%.
- محكمة أسرة مبارك الكبير من 1314 قضية عام 2022 إلى 1286 قضية عام 2023 بمقدار 28 قضية وبنسبة 2.1%.
- محكمة أسرة الجهراء من 1505 قضايا عام 2022 إلى 1480 قضية عام 2023 بمقدار 25 قضية وبنسبة 1.7%.
- محكمة أسرة الفروانية من 2188 قضية عام 2022 إلى 2175 قضية عام 2023 بمقدار 13 قضية وبنسبة 0.6%.

المقاييس الإحصائية المستخدمة:

- بلغ المتوسط السنوي للقضايا المنظورة 11176 قضية خلال 2019 - 2023 وبتباخراف معياري قدره 1439.3

ثالثاً: القضايا المفصول فيها:

- بلغ إجمالي عدد القضايا المفصول فيها في محاكم الأسرة بمحكمة الاستئناف 12192 قضية عام 2023.

وفيما يلي توزيع القضايا المفصول فيها حسب نوع القضية بالنسبة للإجمالي كالتالي:

- منازعات أسرية 9708 قضايا بنسبة 79.6%.
- منازعات أسرية جعفرية 1570 قضية بنسبة 12.9%.
- منازعات أسرية مدنية 914 قضية بنسبة 7.5%.

ارتفع إجمالي عدد القضايا المفصول فيها من 11668 قضية عام 2022 إلى 12192 قضية في عام 2023 بمقدار 524 قضية وبنسبة 4.5%، حيث جاء الارتفاع في بعض المحاكم كالتالي:

Family Court in Court of Appeal

- Capital family court from 2140 cases in 2022 to 2558 cases in 2023 by 418 cases, the estimate percent was 19.5%.
- Al-Ahmadi family court from 1789 cases in 2022 to 1959 cases in 2023 by 170 cases, the estimate percent was 9.5%.
- Mubarak Al-Kabeer family court from 1272 cases in 2022 to 1297 cases in 2023 by 25 cases, the estimate percent was 2.0%.
- Al-Farwaniya family court from 2218 cases in 2022 to 2258 cases in 2023 by 40 cases, the estimate percent was 1.8%.

While the number of decided cases decreased in some family courts in 2023 from the previous year as follows:

- Hawalli family court from 2754 cases in 2022 to 2648 cases in 2023 by 106 cases, the estimate percent was 3.8%.
- Al-Jahraa family court from 1495 cases in 2022 to 1472 cases in 2023 by 23 cases, the estimate percent was 1.5%.

Descriptive statistical measurement:

- The annual mean for the number of decided cases reached 11046 cases during 2019 - 2023 with a standard deviation of 1466.1

محكمة الأسرة بمحكمة الاستئناف

- محكمة أسرة العاصمة من 2140 قضية عام 2022 إلى 2558 قضية عام 2023 بمقدار 418 قضية وبنسبة 19.5%.
- محكمة أسرة الأحمدى من 1789 قضية عام 2022 إلى 1959 قضية عام 2023 بمقدار 170 قضية وبنسبة 9.5%.
- محكمة أسرة مبارك الكبير من 1272 قضية عام 2022 إلى 1297 قضية عام 2023 بمقدار 25 قضية وبنسبة 2.0%.
- محكمة أسرة الفروانية من 2218 قضية عام 2022 إلى 2258 قضية عام 2023 بمقدار 40 قضية وبنسبة 1.8%.

بينما انخفض عدد القضايا المفصول فيها في بعض محاكم الأسرة عام 2023 عن العام السابق كالتالي:

- محكمة أسرة حولي من 2754 قضية عام 2022 إلى 2648 قضية عام 2023 بمقدار 106 قضايا وبنسبة 3.8%.
- محكمة أسرة الجهراء من 1495 قضية عام 2022 إلى 1472 قضية عام 2023 بمقدار 23 قضية وبنسبة 1.5%.

المقاييس الإحصائية المستخدمة:

- بلغ المتوسط السنوي للقضايا المفصول فيها 11046 قضية خلال 2019 - 2023 وبانحراف معياري قدره 1466.1

الفصل السابع

Chapter Seven

7

Unit One الوحدة الأولى

المحكمة الكلية
Court of First Instance



Court of First Instance

المحكمة الكلية

First: Non-penal cases

أولاً: القضايا غير الجزائية

Table (1)

جدول (1)

Number of received non-penal cases to the courts by type of case during 2023 in comparisons with year 2022.

عدد القضايا غير الجزائية الواردة للمحاكم حسب نوع القضية خلال 2023م مقارنا بعام 2022م.

نسبة الوارد إلى الإجمالي الكلي لعام 2023 Ratio of received to the total of 2023	نسبة التغير في عام 2022 عن 2022 Change ratio in year 2023 from 2022	إجمالي عام 2022 Total of year 2022	إجمالي عام 2023 Total of year 2023	أسواق المال Capital markets	الجهراء Al-Jahraa	الأحمدي Al-Ahmadi	الفروانية Al-Farwaniya	حوالي Hawalli	العاصمة Capital	المحكمة Court	نوع القضية Type of case
6.5%	24.5%	6860	8543	57					8486	إداري Administrative	
5.0%	4.5%	6842	6532						6532	مدني كلي Totally civil	
12.6%	1.6%	16286	16554		682	3875	3419	6281	2297	إيجارات كلي Totally rent	
8.9%	14.6%	10134	11613		834	2392	2054	1748	4585	عمالي كلي Totally labor	
26.7%	32.0%	26585	35092		2796	4407	5360	5479	17050	تجاري مدني جزئي + حكومة Commercial semi civil + government	
6.8%	0.3%	8893	8920	198					8722	تجاري مدني كلي حكومة Commercial totally civil of government	
11.5%	10.1%	16800	15098						15098	تجاري كلي Totally commercial	
1.7%	33.6%	1667	2227						2227	الإعفاء من الرسوم Exception from fees	
4.8%	10.8%	5713	6332						6332	التظلمات Grievances	
1.4%	9.3%	2035	1846		121	147	241	204	1133	استئناف مستعجل Urgent appeal	
5.2%	30.2%	5222	6797		375	789	999	901	3733	استئناف جزئي Semi appeal	
1.0%	10.6%	1144	1265				1265			إثبات حالة مستعجل إدارة الخبراء Proof urgent condition in expert department	
7.3%	0.3%	9649	9618	33	757	1566	1187	1678	4397	مستعجل Urgent	
0.6%	6.1%	821	771						771	البيوع Sales	
0.01%	83.6%	67	11						11	إفلاس Bankruptcy	
100.0%	10.5%	118765	131219	288	5565	13176	14525	16291	81374	الإجمالي Total	
-	-		100.0%	0.2%	4.2%	10.0%	11.1%	12.4%	62.0%	نسبة الوارد إلى الإجمالي Ratio of received to the total	

* ملاحظة: قضايا مستعجل والإيجارات تشمل الدوائر الصباحية والمسائية. * Note: Urgent cases and totally rents include morning and evening departments.



Court of First Instance

المحكمة الكلية

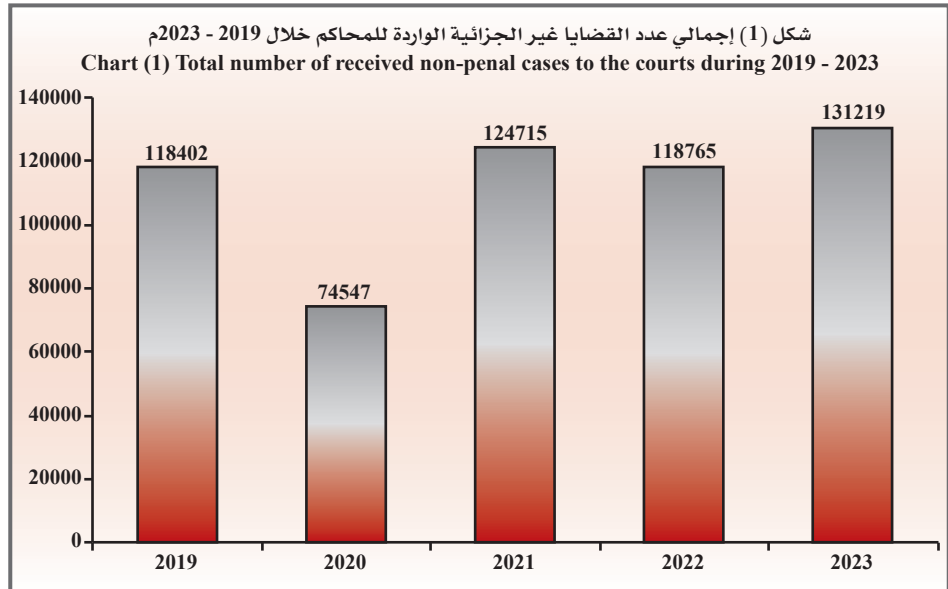
Table (2)

جدول (2)

Number of received non-penal cases to the courts during 2019 - 2023.

عدد القضايا غير الجزائية الواردة للمحاكم خلال 2019 - 2023م.

Year السنة					محكمة Court
2023	2022	2021	2020	2019	
81374	74729	73050	41663	69489	العاصمة Capital
16291	14805	18174	11938	16874	حولي Hawalli
14525	12254	15089	9267	14107	الفروانية Al-Farwaniya
13176	12335	13707	8522	13113	الأحمدي Al-Ahmadi
5565	4288	4488	2978	4597	الجهراء Al-Jahraa
288	354	207	179	222	أسواق المال Capital markets
131219	118765	124715	74547	118402	الإجمالي Total
%10.5	%4.8-	%67.3	%37.0-	-	نسبة التغير من سنة لآخرى Change ratio from year to another



Court of First Instance

المحكمة الكلية

جدول (3)

جدول (3)

عدد القضايا غير الجزائية المنظورة والمؤجلة والمفصول فيها حسب المحكمة ونوع القضية خلال 2023م

عدد القضايا غير الجزائية المنظورة والمؤجلة والمفصول فيها حسب المحكمة ونوع القضية خلال 2023م

نسبة القضايا المفصول فيها إلى القضايا المنظورة Ratio of decided cases to considered cases	المتداول العام General current	القضايا المفصول فيها Decided cases					قضايا الإحالة Submission cases	القضايا المؤجلة Adjournd cases	القضايا المنظورة Considered cases	نوع القضية Type of case	محكمة Court
		وقف Suspense	تعميدي Provisional	قطعي Absolute	شطب Deletion	الإجمالي Total					
%71.8	3206	108	1277	6930	561	8876	385	3105	12366	إداري Administrative	العاصمة Capital
%75.2	3658	325	1778	6177	345	8625	40	2803	11468	مدني كلي Totally civil	
%80.6	467	53	238	1860	321	2472	179	416	3067	إيجارات كلي Totally rent	
%65.7	4067	141	2910	4150	517	7718	16	4005	11739	عمالي كلي Totally labor	
%70.7	9973	528	3925	13597	1393	19443	127	7938	27508	تجاري مدني جزئي + حكومة Commercial semi civil + government	
%69.5	5963	341	2661	7469	693	11164	448	4460	16072	تجاري مدني كلي حكومة Commercial totally civil of government	
%73.6	11868	1024	5752	14640	1183	22599	401	7689	30689	تجاري كلي Totally commercial	
%97.6	107	8		1791	43	1842	5	40	1887	الإعفاء من الرسوم Exception from fees	
%91.9	1933	179	69	5112	1031	6391	95	470	6956	التظلمات Grievances	
%87.6	201	32	7	1034	54	1127	18	141	1286	استئناف مستعجل Urgent appeal	
%75.4	2127	38	352	2793	109	3292	11	1062	4365	استئناف جزئي Semi appeal	
%89.2	523	94	53	3841	491	4479	211	331	5021	مستعجل Urgent	
%50.7	838	103	182	419	149	853	40	790	1683	البيوع Sales	
%68.2	6		1	14		15	3	4	22	إفلاس Bankruptcy	
%73.7	44937	2974	19205	69827	6890	98896	1979	33254	134129	الإجمالي Total	



Court of First Instance

المحكمة الكلية

Dependant / Table (3)

تابع / جدول (3)

Number of considered, adjourned and decided non-penal cases by court and type of case during 2023.

عدد القضايا غير الجزائية المنظورة والمؤجلة والمفصول فيها حسب المحكمة ونوع القضية خلال 2023م

نسبة القضايا المفصول فيها إلى القضايا المنظورة Ratio of decided cases to considered cases	المتداول العام General current	القضايا المفصول فيها Decided cases					قضايا الإحالة Submission cases	القضايا المؤجلة Adjourned cases	القضايا المنظورة Considered cases	نوع القضية Type of case	محكمة Court
		وقف Suspense	تمهيدي Provisional	قطعي Absolute	شطب Deletion	الإجمالي Total					
%82.5	1359	107	909	4922	863	6801	174	1269	8244	إيجارات كلي Totally rent	حولي Hawalli
%75.2	1355	54	1328	1492	219	3093	21	1000	4114	عمالي كلي Totally labor	
%76.4	2009	180	1266	4589	385	6420	81	1905	8406	تجاري مدني جزئي Commercial semi civil	
%82.4	46	12	2	176	7	197	8	34	239	استئناف مستعجل Urgent appeal	
%82.9	284	9	124	813	24	970	4	196	1170	استئناف جزئي Semi appeal	
%91.6	243	49	87	1294	234	1664	16	137	1817	مستعجل Urgent	
%100.0				1		1			1	إفلاس Bankruptcy	
%79.8	5296	411	3716	13287	1732	19146	304	4541	23991	الإجمالي Total	
%84.8	820	98	602	2729	393	3822	12	673	4507	إيجارات كلي Totally rent	الفروانية AL-Farwamiya
%64.3	1593	71	1108	1401	224	2804	12	1544	4360	عمالي كلي Totally labor	
%78.5	1950	223	1201	4705	297	6426	50	1712	8188	تجاري مدني جزئي Commercial semi civil	
%84.3	64	6	28	223	22	279		52	331	استئناف مستعجل Urgent appeal	
%81.1	380	9	172	904	31	1116		260	1376	استئناف جزئي Semi appeal	
%84.4	772	91	765	959	165	1980	1	364	2345	اثبات حالة مستعجل إدارة الخبراء Proof urgent condition in Expert department	
%90.0	137	35	21	932	204	1192		132	1324	مستعجل Urgent	
%78.5	5716	533	3897	11853	1336	17619	75	4737	22431	الإجمالي Total	

Court of First Instance

المحكمة الكلية

Dependant / Table (3)

تابع / جدول (3)

Number of considered, adjourned and decided non-penal cases by court and type of case during 2023.

عدد القضايا غير الجزائية المنظورة والمؤجلة والمفصول فيها حسب المحكمة ونوع القضية خلال 2023م

نسبة القضايا المفصول فيها إلى القضايا المنظورة Ratio of decided cases to considered cases	المتداول العام General current	القضايا المفصول فيها Decided cases					قضايا الإحالة Submission cases	القضايا المؤجلة Adjourned cases	القضايا المنظورة Considered cases	نوع القضية Type of case	محكمة Court
		وقف Suspense	تجهدي Provisional	قطعي Absolute	شطب Deletion	الإجمالي Total					
%84.2	731	40	481	2956	522	3999	106	647	4752	إيجارات كلي Totally rent	الأحمدي Al-Ahmadi
%76.5	1533	63	1526	1998	240	3827	4	1173	5004	عمالي كلي Totally labor	
%80.2	1704	142	905	3933	303	5283	41	1266	6590	تجاري مدني جزئي Commercial semi civil	
%87.7	30	1	5	130	7	143		20	163	استئناف مستعجل Urgent appeal	
%85.6	214	5	141	720	18	884	2	147	1033	استئناف جزئي Semi appeal	
%91.6	160	36	68	1177	334	1615	13	135	1763	مستعجل Urgent	
%81.6	4372	287	3126	10914	1424	15751	166	3388	19305	الإجمالي Total	
%89.1	111	5	92	583	81	761	4	89	854	إيجارات كلي Totally rent	الجبراء Al-Jabraa
%70.5	624	14	551	603	157	1325	3	551	1879	عمالي كلي Totally labor	
%78.9	1256	61	664	2240	219	3184	7	842	4033	تجاري مدني جزئي Commercial semi civil	
%73.4	33		1	94	7	102		37	139	استئناف مستعجل Urgent appeal	
%65.8	241	20	87	234	22	363		189	552	استئناف جزئي Semi appeal	
%94.3	92	3	37	536	191	767		46	813	مستعجل Urgent	
%78.6	2357	103	1432	4290	677	6502	14	1754	8270	الإجمالي Total	



Court of First Instance

المحكمة الكلية

Dependant / Table (3)

تابع / جدول (3)

Number of considered, adjourned and decided non-penal cases by court and type of case during 2023.

عدد القضايا غير الجزائية المنظورة والمؤجلة والمفصول فيها حسب المحكمة ونوع القضية خلال 2023م

نسبة القضايا المفصول فيها إلى القضايا المنظورة Ratio of decided cases to considered cases	المتداول العام General current	القضايا المفصول فيها Decided cases					قضايا الإحالة Submission cases	القضايا المؤجلة Adjourned cases	القضايا المنظورة Considered cases	نوع القضية Type of case	محكمة Court
		وقف Suspense	تمهيدي Provisional	قطعي Absolute	شطب Deletion	الإجمالي Total					
%74.5	22	1	2	76		79	9	18	106	إداري Administrative	أسواق المال Capital markets
%58.5	100	22	66	164	9	261	76	109	446	تجاري مدني كلي حكومة Commercial totally civil of government	
%91.2	5	1		28	2	31		3	34	مستعجل Urgent	
%63.3	127	24	68	268	11	371	85	130	586	الإجمالي Total	
%71.8	3228	109	1279	7006	561	8955	394	3123	12472	إداري Administrative	الإجمالي Total
%75.2	3658	325	1778	6177	345	8625	40	2803	11468	مدني كلي Totally civil	
%83.3	3488	303	2322	13050	2180	17855	475	3094	21424	إيجارات كلي Totally rent	
%69.3	9172	343	7423	9644	1357	18767	56	8273	27096	عمالي كلي Totally labor	
%74.5	16892	1134	7961	29064	2597	40756	306	13663	54725	تجاري مدني جزئي + حكومة Commercial semi civil + government	
%69.2	6063	363	2727	7633	702	11425	524	4569	16518	تجاري مدني كلي حكومة Commercial totally civil of government	
%73.6	11868	1024	5752	14640	1183	22599	401	7689	30689	تجاري كلي Totally commercial	
%97.6	107	8		1791	43	1842	5	40	1887	الإعفاء من الرسوم Exception from fees	
%91.9	1933	179	69	5112	1031	6391	95	470	6956	التظلمات Grievances	
%85.6	374	51	43	1657	97	1848	26	284	2158	استئناف مستعجل Urgent appeal	
%78.0	3246	81	876	5464	204	6625	17	1854	8496	استئناف جزئي Semi appeal	
%84.4	772	91	765	959	165	1980	1	364	2345	إثبات حالة مستعجل إدارة الخبراء Proof urgent condition in expert department	
%90.5	1160	218	266	7808	1456	9748	240	784	10772	مستعجل Urgent	
%50.7	838	103	182	419	149	853	40	790	1683	البيوع Sales	
%69.6	6		1	15		16	3	4	23	إفلاس Bankruptcy	
%75.8	62805	4332	31444	110439	12070	158285	2623	47804	208712	الإجمالي Total	

Court of First Instance

المحكمة الكلية

Table (4)

جدول (4)

Number of considered, adjourned and decided non-penal cases by court during 2019 - 2023.

عدد القضايا غير الجزائية المنظورة والمؤجلة والمفصول فيها حسب المحكمة خلال 2019 - 2023م.

القضايا المفصول فيها Decided cases					الإجمالي Total	قضايا الإحالة Submission	القضايا المؤجلة Adjourned cases	القضايا المنظورة Considered cases	السنة Year	محكمة Court
وقف Suspense	تمهيداني Provisional	قطعي Absolute	شطب Deletion							
5094	18206	60922	6611	90833	884	30436	122153	2019	العاصمة Capital	
2911	10197	36398	3723	53229	1097	31312	85638	2020		
5032	17356	63915	6250	92553	1355	27525	121433	2021		
3979	18402	62822	6576	91779	1579	31038	124396	2022		
2974	19205	69827	6890	98896	1979	33254	134129	2023		
1037	3357	14246	2308	20948	306	4402	25656	2019	حوالي Hawalli	
689	1599	8402	1625	12315	434	6028	18777	2020		
1128	3315	15737	2539	22719	577	4029	27325	2021		
580	3615	12675	1875	18745	679	4104	23528	2022		
411	3716	13287	1732	19146	304	4541	23991	2023		
1033	2959	11521	1958	17471	29	4281	21781	2019	الفروانية Al-Farwaniya	
694	1566	6777	1337	10374	56	4832	15262	2020		
963	3126	12703	1930	18722	89	3891	22702	2021		
653	3126	10541	1419	15739	249	4027	20015	2022		
533	3897	11853	1336	17619	75	4737	22431	2023		
599	3390	10819	2226	17034	119	3467	20620	2019	الأحمدي Al-Ahmadi	
556	1503	5877	1261	9197	1123	4317	14637	2020		
636	3087	11578	1859	17160	585	3349	21094	2021		
418	3058	10468	1714	15658	194	3158	19010	2022		
287	3126	10914	1424	15751	166	3388	19305	2023		
170	891	3641	882	5584	29	1069	6682	2019	الجهراء Al-Jahraa	
116	616	2252	456	3440	10	1347	4797	2020		
147	1227	3780	664	5818	21	1229	7068	2021		
115	1275	3565	635	5590	299	1299	7188	2022		
103	1432	4290	677	6502	14	1754	8270	2023		
12	79	216	7	314	11	112	437	2019	أسواق المال Capital markets	
4	32	142	6	184	24	134	342	2020		
11	28	234	20	293	8	81	382	2021		
32	41	265	14	352	24	137	513	2022		
24	68	268	11	371	85	130	586	2023		
7945	28882	101365	13992	152184	1378	43767	197329	2019	الإجمالي Total	
4970	15513	59848	8408	88739	2744	47970	139453	2020		
7917	28139	107947	13262	157265	2635	40104	200004	2021		
5777	29517	100336	12233	147863	3024	43763	194650	2022		
4332	31444	110439	12070	158285	2623	47804	208712	2023		



Court of First Instance

المحكمة الكلية

جدول (5)

جدول (5)

Number of received and decided performance orders cases in court of first instance and particle courts during 2023.

عدد قضايا أوامر الأداء الواردة والمفصول فيها بالمحكمة الكلية والمحاكم الجزئية خلال 2023م.

الإجمالي Total	نوع الإجراء Type of procedure					نوع القضية Type of case	محكمة Court
	أمر منع سفر Ordered of prevention of travel	أمر حجز شخصي Impounded book order	أمر على عريضة Ordered on a petition	أمر أداء جزئي Semi performance order	أمر أداء كلي Totally performance order		
84811	377	349	1092	78584	4409	القضايا الواردة Received cases	العاصمة Capital
60292	373	349	1092	54689	3789	القضايا المفصول فيها Decided cases	
1656				1302	354	القضايا الواردة Received cases	حولي Hawalli
1561				1245	316	القضايا المفصول فيها Decided cases	
1667				1285	382	القضايا الواردة Received cases	الفروانية Al-Farwaniya
1650				1267	383	القضايا المفصول فيها Decided cases	
1717			1	1440	276	القضايا الواردة Received cases	الأحمدي Al-Ahmadi
1656				1400	256	القضايا المفصول فيها Decided cases	
1213				1103	110	القضايا الواردة Received cases	الجهراء Al-Jahraa
1155				1050	105	القضايا المفصول فيها Decided cases	
91064	377	349	1093	83714	5531	القضايا الواردة Received cases	الإجمالي Total
66314	373	349	1092	59651	4849	القضايا المفصول فيها Decided cases	

جدول (6)

جدول (6)

Total number of decided performance orders cases in court of first instance and the particles courts during 2019 - 2023.

إجمالي عدد قضايا أوامر الأداء المفصول فيها بالمحكمة الكلية والمحاكم الجزئية خلال 2019 - 2023م.

نسبة التغير في عام 2023 عن 2022 Change ratio in year 2023 from 2022	السنة Year					القضية Case
	2023	2022	2021	2020	2019	
%1.3-	66314	67159	95659	29120	104756	أوامر الأداء Performance orders

Court of First Instance

المحكمة الكلية

Second: Appealed cases

ثانياً: القضايا المستأنفة

Table (7)

جدول (7)

Number of received appealed, considered, adjourned and decided non-penal cases by type of case during 2023.

عدد القضايا غير الجزائية المستأنفة الواردة والمنظورة والمؤجلة والمقبول فيها حسب نوع القضية خلال 2023م.

نسبة القضايا المفصول فيها إلى القضايا المنظورة Ratio of decided cases to considered cases	المتداول العام General current	القضايا المفصول فيها Decided cases					قضايا الإحالة Submission cases	القضايا المؤجلة Adjourned cases	القضايا المنظورة Considered cases	القضايا المستأنفة الواردة Received appealed cases	نوع القضية Type of case
		وقف Suspense	تجهيزي Provisional	قطعي Absolute	شطب Deletion	الإجمالي Total					
%85.6	374	51	43	1657	97	1848	26	284	2158	1846	استئناف مستعجل Urgent appeal
%78.0	3246	81	876	5464	204	6625	17	1854	8496	6797	استئناف جزئي Semi appeal
%79.5	3620	132	919	7121	301	8473	43	2138	10654	8643	الإجمالي Total

Court of First Instance

Third: Penal cases

Table (8)

Number of received, considered, adjourned and decided penal cases for felonies circuits and misdemeanors by type of case during 2023.

ثالثا: القضايا الجزائية

المحكمة الكلية

جدول (8)

عدد القضايا الجزائية الواردة والمختورة والمؤجلة والمفصول فيها لدوائر الجنايات والجناح حسب نوع القضية خلال 2023م.

نسبة القضايا المفصول فيها إلى القضايا المختورة Ratio of decided cases to considere cases	المتداول العام General current	القضايا المفصول فيها Decided cases					قضايا الإحالة Submission cases	القضايا المؤجلة Adjourned cases	القضايا المختورة Considered cases	القضايا الواردة Received cases	نوع القضية Type of case
		وقف Suspense	تمهيدي Provisional	قطعي Absolute	شطب Deletion	الإجمالي Total					
%79.9	2248		36	4478		4514	29	1108	5651	3330	الجنايات Felonies
%31.2	186136	1	30	20509		20540	2134	43112	65786	37408	الجناح التمهيدية Appended misdemeanors
%82.6	277		5	1128		1133		239	1372	1095	تظلمات الجناح Circumstances of misdemeanors
%46.6				10196		10196		11706	21902	7195	جناح مرور Traffic misdemeanors
%91.9	1428		127	6916		7043	1	616	7660	6524	جناح جوازات Passports misdemeanors
%65.8	2931		5	3093		3098	15	1597	4710	2917	جناح ظنون Affairs misdemeanors
%23.8	71607		26	21004		21030	11421	55786	88237	13637	جناح ومخالفات بلدية Municipality misdemeanors and infractions
%80.2	7067	1	61	23259		23321	8	5744	29073	18739	جناح عامة Ordinary misdemeanors
%77.4	749		58	2342		2400	7	692	3099	2154	جناح Misdemeanors
%83.5	5256		24	9472		9496	7	1867	11370	6944	جناح تجارة Trade misdemeanors
%81.0	7631		13	2794		2807	23	637	3467	2093	جناح تقنية المعلومات Informations technology misdemeanors
%89.3	5291			2205		2205		265	2470	2103	جناح اضرار Juveniles misdemeanors
%96.9	109			467		467		15	482	481	جناح اضرار متناظرة Juveniles apperial misdemeanors
%73.3	572		21	1249		1270	7	455	1732	1220	جناح مخطئة Commissioner misdemeanors
%44.3	291302	2	406	109112	0	109520	13652	123839	247011	105840	الجنايات Felonies

Misdemeanors

* Notes: Felonies cases and appealed misdemeanors include morning and evening departments.
- Ordinary misdemeanors includes all cases from Capital, Al-Ahmedi, Hawalli and Al-Jahra courts.
- Penal orders for special misdemeanors has been added to ordinary misdemeanors from year 2023.

* ملاحظات: قضايا الجنايات والجناح المستأنفة تشمل الدوائر الصباحية والمسائية.
- تشمل قضايا جناح عامة كل من قضايا محاكم العاصمة والأحمدي وحولي والجهوري.
- تم ضم أوامر جزائية بجناح خاصة إلى قضايا الجناح العادية ابتداء من عام 2023م.

Court of First Instance

المحكمة الكلية

Table (9)

جدول (9)

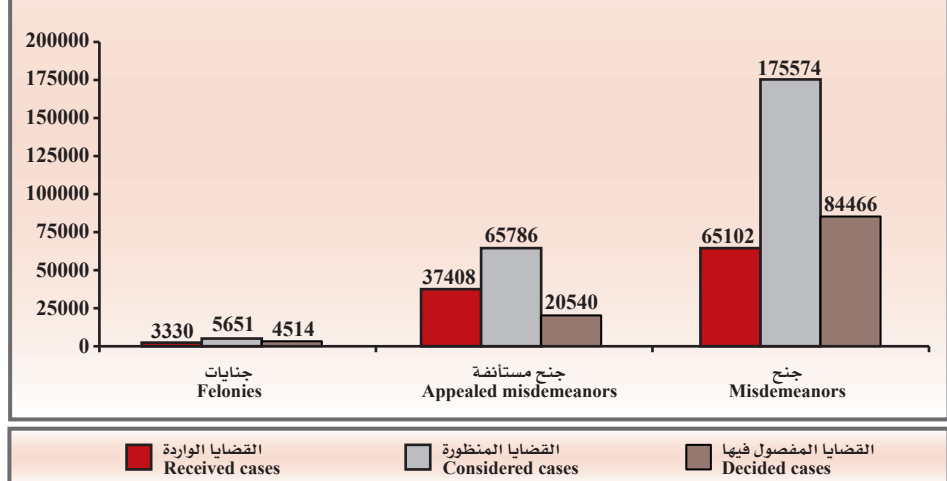
Total number of received, considered, adjourned, and decided penal cases by type of case during 2023.

إجمالي عدد القضايا الجزائية الواردة والمنظورة والمؤجلة والمفصول فيها والمؤجلة حسب نوع القضية خلال 2023م.

نسبة القضايا المفصول فيها إلى القضايا المنظورة Ratio of decided cases to considered cases	المتداول العام General current	القضايا المفصول فيها Decided cases	القضايا المؤجلة Adjourned cases	القضايا المنظورة Considered cases		القضايا الواردة Received cases		نوع القضية Type of case
				النسبة للإجمالي Ratio to the total	عدد القضايا No. of cases	النسبة للإجمالي Ratio to the total	عدد القضايا No. of cases	
%79.9	2248	4514	1108	%2.3	5651	%3.1	3330	جنايات Felonies
%31.2	186136	20540	43112	%26.6	65786	%35.3	37408	جناح مستأنفة Appealed misdemeanors
%48.1	102918	84466	79619	%71.1	175574	%61.5	65102	جناح Misdemeanors
%44.3	291302	109520	123839	%100.0	247011	%100.0	105840	الإجمالي Total

شكل (2) إجمالي عدد القضايا الجزائية الواردة والمنظورة والمفصول فيها حسب نوع القضية خلال 2023م

Chart (2) Total number of received, considered and decided penal cases by type of case during 2023





Court of First Instance

المحكمة الكلية

Table (10)

جدول (10)

Number of considered, adjourned and decided penal cases during 2019 - 2023.

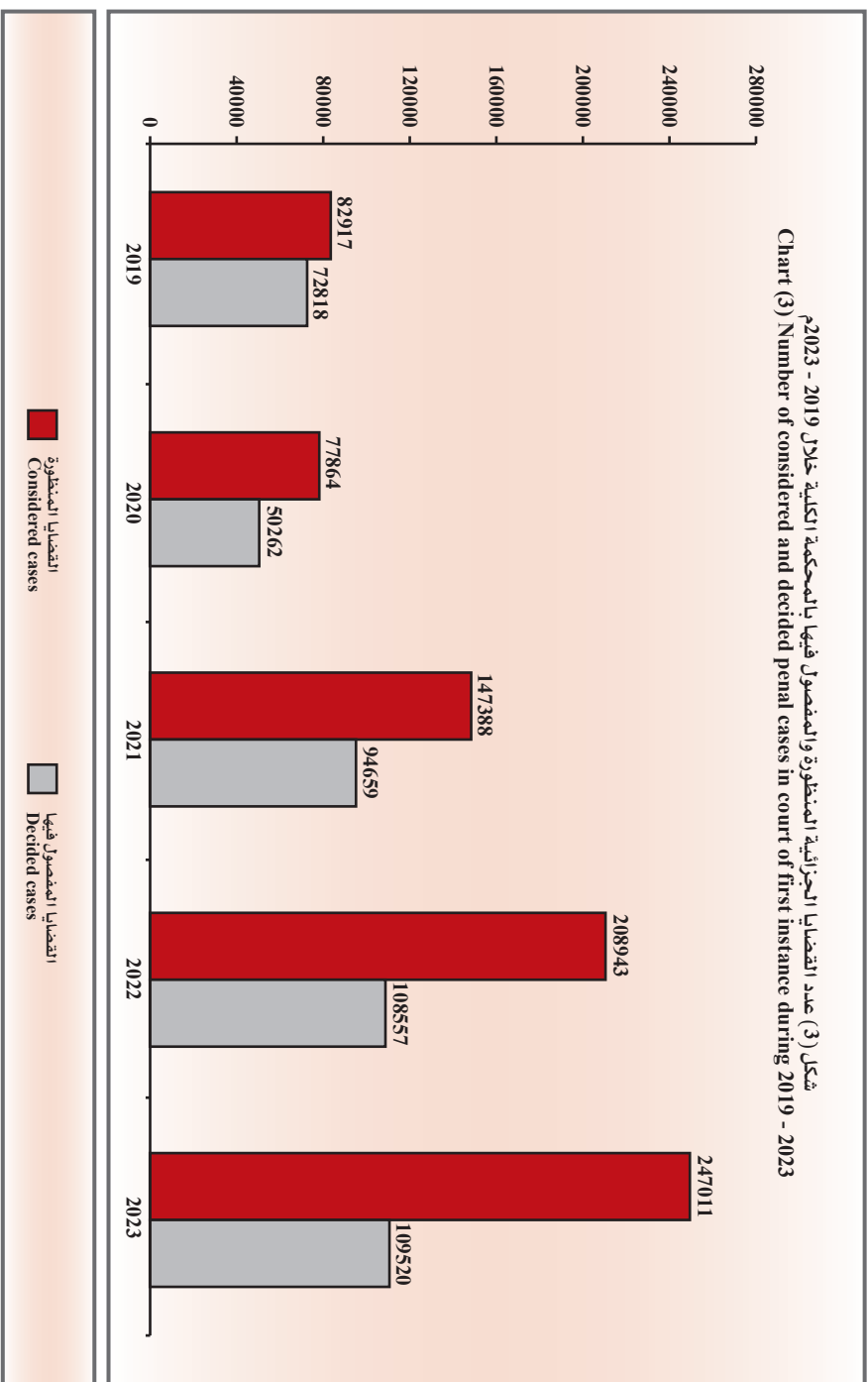
عدد القضايا الجزائية المنظورة والمؤجلة والمفصول فيها خلال 2019 - 2023م.

نسبة القضايا المفصول فيها إلى القضايا المنظورة Ratio of decided cases to considered cases	القضايا المفصول فيها Decided cases	القضايا المؤجلة Adjourned cases	القضايا المنظورة Considered cases	السنة Year	نوع القضية Type of case
%79.5	3501	892	4403	2019	جنايات Felonies
%67.7	2702	1085	3989	2020	
%79.0	4434	1168	5613	2021	
%84.8	4640	824	5472	2022	
%79.9	4514	1108	5651	2023	
%98.3	11837	167	12038	2019	جرح مستأنفة Appealed misdemeanors
%52.1	11814	10547	22656	2020	
%50.1	17823	17723	35553	2021	
%40.1	22693	30299	56533	2022	
%31.2	20540	43112	65786	2023	
%86.5	57480	8861	66476	2019	جرح Misdemeanors
%69.8	35746	15334	51219	2020	
%68.2	72402	33716	106222	2021	
%55.3	81224	56234	146938	2022	
%48.1	84466	79619	175574	2023	
%87.8	72818	9920	82917	2019	الإجمالي Total
%64.6	50262	26966	77864	2020	
%64.2	94659	52607	147388	2021	
%52.0	108557	87357	208943	2022	
%44.3	109520	123839	247011	2023	

Court of First Instance

المحكمة الكلية

شكل (3) عدد القضايا الجزائية المنطوية والمفصول فيها بالمحكمة الكلية خلال 2019 - 2023م
Chart (3) Number of considered and decided penal cases in court of first instance during 2019 - 2023





Court of First Instance

المحكمة الكلية

جدول (11)

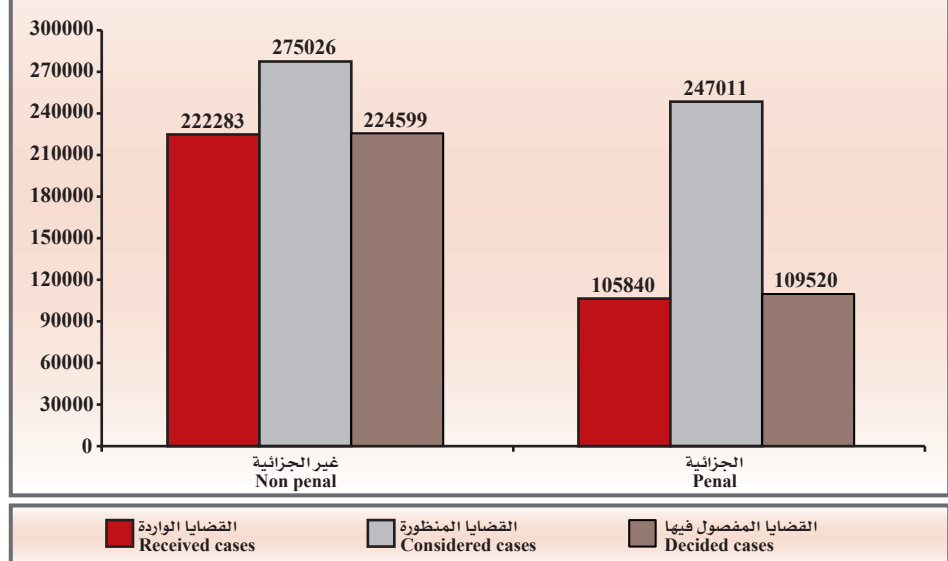
جدول (11)

Total number of received, considered, adjourned and decided cases (penal and non-penal) during 2023.

إجمالي عدد القضايا (الجزائية وغير الجزائية) الواردة والمنظورة والمؤجلة والمفصول فيها خلال م2023

نسبة القضايا المفصول فيها إلى القضايا المنظورة Ratio of decided cases to considered cases	المتداول العام General current	القضايا المفصول فيها Decided cases					قضايا الإحالة Submission cases	القضايا المؤجلة Adjourned cases	القضايا المنظورة Considered cases	القضايا الواردة Received cases	نوع القضية Type of case
		وقف Suspense	تمهيدي Provisional	قطعي Absolute	شطب Deletion	الإجمالي Total					
%75.8	62805	4332	31444	110439	12070	158285	2623	47804	208712	131219	غير الجزائية Non penal
%100.0				66314		66314			66314	91064	أوامر الأداء Performance orders
%81.7	62805	4332	31444	176753	12070	224599	2623	47804	275026	222283	إجمالي القضايا غير الجزائية Total of non penal cases
%44.3	291302	2	406	109112		109520	13652	123839	247011	105840	الجزائية Penal
%64.0	354107	4334	31850	285865	12070	334119	16275	171643	522037	328123	الإجمالي Total

شكل (4) إجمالي عدد القضايا الجزائية وغير الجزائية الواردة والمنظورة والمفصول فيها خلال م2023
Chart (4) Total number of received, considered and decided cases (penal and non-penal) during 2023



Court of First Instance

المحكمة الكلية

Table (12)

جدول (12)

Kidnapping, arresting and detention crimes judgments by accusation during 2023.

أحكام جرائم الخطف والقبض والاحتجاز حسب التهمة خلال 2023م.

القضايا المؤجلة Adjourned cases	إجمالي الأحكام (براءة - إدانة) Total of adjudgment (Innocence - Conviction)	أحكام الإدانة Judgments conviction														القضايا محكوم فيها Adjudged cases	براءة Innocence	إدانة Conviction	التهمة Accusation			
		إجمالي أحكام البراءة Total of Judgments innocence	إجمالي أحكام الإدانة Total of Judgments conviction	أخرى Other	مصادرة Confiscation	إيداع بالإصلاحية Sent to reformatory	عدم النطق بالعقاب Non-pronouncement of punishment	غرامة Fee	أقل من 6 شهور Less than 6 months	6 شهور - أقل من سنة 6 months - less than a year	سنة - أقل من 3 سنوات year - less than 3 years	3 سنوات - أقل من 5 سنوات 3 years - less than 5 years	5 سنوات - أقل من 10 سنوات 5 years - less than 10 years	10 سنوات - أقل من 15 سنة 10 years - less than 15 years	15 سنة - أقل من 20 سنة 15 years - less than 20 years					20 سنة وأكثر 20 years and above	مؤبد Lifer	إعدام Execution
5	6	2	4	3	1													3	1	2	الخطف بالإكراه بقصد إلحاق الأذى Dures kidnapping with intention of harm	
13	23	2	21	10	1				2									8	2	6	الخطف بالإكراه بقصد المواقعة وبتفك العرض Dures kidnapping with intention of sexual intercourse or disgracing	
3	2	1	1	1														2	1	1	الخطف بالإكراه بقصد الإهتان Dures kidnapping with intention of blackmail	
8	12	1	11	4									6					4	1	3	الخطف بالإكراه بالقوة أو التهديد أو الخطف Dures kidnapping (by force, threat or trick)	
22	35	11	24	13					2									17	6	11	خطف الأبن ممن له حق الحضانة Kidnapping the child from the one with custody	
3	15	5	10	6						2								4	1	3	القبض والاحتجاز Arrest and detention	
1	2	1	1															1	1	1	القبض والاحتجاز مع التعذيب Arrest and detention with torture	
1	3		3	1														2	2	2	خطف بتفك قوة أو تهديد أو حيلة Attempt to kidnaping without force or threat or ruse	
1	5	2	3	1						1								3	1	2	شروع في خطف Attempt of kidnaping	
	11		11	3														2	1	2	شبهة وفاة جنائية Suspicion of criminal death	
3	0		0															0			أخرى Other	
60	114	25	89	42	5	1	2	6	0	2	1	1	14	10	0	0	5	0	46	13	33	الإجمالي Total

المحكمة الكلية

جدول (13)

أحكام جرائم البنوك حسب التهمة خلال 2023م.

القضايا المؤجلة Adjourned cases	إجمالي الأحكام (براءة - إدانة) Total of adjudgment (Innocence - Conviction)	إجمالي أحكام البراءة Total of Judgments Innocence	إجمالي أحكام الإدانة Total of Judgments conviction	أحكام الإدانة Judgments conviction													قضايا محكمة فيها Adjudged cases		التهمة Accusation					
				أخرى Other	مصادرة Confiscation	إيداع بالإصلاحية Sent to reformatory	عدم النطق بالعقاب Non-pronouncement of punishment	غرامة Fee	أقل من 6 شهور Less than 6 months	6 شهور - أقل من سنة 6 months - less than a year	سنة - أقل من 3 سنوات year - less than 3 years	3 سنوات - أقل من 5 سنوات 3 years - less than 5 years	5 سنوات - أقل من 10 سنوات 5 years - less than 10 years	10 سنوات - أقل من 15 سنة 10 years - less than 15 years	15 سنة - أقل من 20 سنة 15 years - less than 20 years	20 سنة وأكثر 20 years and above	مؤبد Lifer	إعدام Execution		الإجمالي Total	براءة Innocence	إدانة Conviction		
54	99	2	97	48						1	7	27	12	2							75	2	73	إصدار شيك بدون رصيد Issuing check without balance
157	375	73	302	75	87				23	1	1	3	52	47	12	1					125	24	101	تزوير أوراق البنوك Forgery of bank documents
30	0		0																		0			غسيل أموال Money Laundering
1	0		0																		0			تزوير بيانات الشيك Forgery of cheque data
242	474	75	399	123	87	0	0	23	1	8	30	64	49	12	1	0	1	0	200	26	174	الإجمالي Total		

Court of First Instance

جدول (14)

المحكمة الكلية

جدول (14)

Vandalism crimes judgments by accusation during 2023.

أحكام جرائم الاعتداء على مال الغير حسب التهمة خلال 2023م.

القضايا المؤجلة Adjourned cases	إجمالي الأحكام (براءة - إدانة) Total of adjudgment (Innocence - Conviction)		إجمالي أحكام البراءة Total of Judgments Innocence													إجمالي أحكام الإدانة Total of Judgments conviction													القضايا محكومة فيها Adjudged cases			التهمة Accusation
	أخرى Other	مصادرة Confiscation	إيداع بالإصلاحية Sent to reformatory	عدم النطق بالعقاب Non-pronouncement of punishment	غرامة Fee	أقل من 6 شهور Less than 6 months	6 شهور - أقل من سنة 6 months - less than a year	سنة - أقل من 3 سنوات year - less than 3 years	3 سنوات - أقل من 5 سنوات 3 years - less than 5 years	5 سنوات - أقل من 10 سنوات 5 years - less than 10 years	10 سنوات - أقل من 15 سنة 10 years - less than 15 years	15 سنة - أقل من 20 سنة 15 years - less than 20 years	20 سنة وأكثر 20 years and above	مؤبد Lifer	إعدام Execution	الإجمالي Total	براءة Innocence	إدانة Conviction														
54	111	27	84	29	10	1	2	3	6	1	1	2	6	34	3	3	56	14	42	السرقة بالأسلحة robbery												
207	527	128	399	190	10	1	2	24	24	6	1	44	80	38	3	212	55	157	السرقة بالتسليم أو التوسل غير عادية Robbery by breaking, climbing or any other unusual way													
2	9	6	3	1	1							1				2	1	1	الابتزاز على الغير بالتهديد Extortion of others money by threat													
5	11		11	6	2								3			3		3	التصيب والتدليس Momentum and Fraud													
8	2		2	1									1			1		1	خيانة الأمانة Dishonesty													
30	75	8	67	24	7				4			2	5	14	7	32	5	27	الحرق العمد Arson													
12	61	15	46	33					9			3		1		10	3	7	دخول مسكن بقصد ارتكاب جريمة فيه House trespass with criminal intention													
83	201	29	172	86	2	6	1	11	11			1	6	47	11	87	11	76	الاستيلاء على مال الغير بالقوة Appropriation of others money by force													
1	10	2	8	5								2	1			1		1	اتلاف المال العام Destruction of public property													
4	6	3	3						2			1				3	1	2	اتلاف مال الغير عمدا أو بقصد الإساءة Deliberately destroying the property of others or with intent to offend													
14	19	1	18	6	1	1			1			2	4	3		9	1	8	أخرى Other													
420	1032	219	813	381	23	8	6	6	57	7	3	61	115	130	20	2	0	0	0	الإجمالي Total												

Court of First Instance

Table (15)

Drugs and psychotropic substances crimes judgments by accusation during 2023.

أحكام جرائم المخدرات والمؤثرات العقلية حسب التهمة خلال 2023م.

جدول (15)

المدكمة الكلية

القضايا المؤجلة Adjourned cases	أحكام الإدانة											القضايا محكوم فيها Adjudged cases	التهمة Accusation						
	إجمالي الأحكام (براءة - إدانة) Total of adjudgment (Innocence - Conviction)	إجمالي أحكام البراءة Total of Judgments Innocence												إجمالي الإدانة Total of Judgments conviction					
	إجمالي أحكام البراءة Total of Judgments Innocence	أخرى Other	مصادرة Confiscation	إيداع بالإصلاحية Sent to reformatory	عدم النطق بالعقاب Non-pronouncement of punishment	غرامة Fee	أقل من 6 شهور Less than 6 months	6 شهور - أقل من سنة 6 months - less than a year	سنة - أقل من 3 سنوات year - less than 3 years	3 سنوات - أقل من 5 سنوات 3 years - less than 5 years	5 سنوات - أقل من 10 سنوات 5 years - less than 10 years	10 سنوات - أقل من 15 سنة 10 years - less than 15 years	15 سنة - أقل من 20 سنة 15 years - less than 20 years	20 سنة وأكثر 20 years and above	مؤبد Lifer	إعدام Execution	الإجمالي Total	براءة Innocence	إدانة Conviction
6 65	8 57	5 22				12			1 1	1 1	2 2	2 2	8 8	3 3	10 10	1 1	9 9	صناعة أو زراعة المخدرات بقصد الاتجار Produce or grow drugs with the intention of trafficking	
390 1439	133 1306	151 422	1 1	1 1	335		2 28	84 84	107 107	39 39	94 94	1 1	32 32	9 9	329 329	31 31	298 298	حيازة المخدرات أو جلبها بقصد الاتجار Drugs possession or import with the intention of trafficking	
962 3850	524 3326	906 998	8 8	7 7	713	5 5	4 4	202 202	378 378	83 83	7 7	10 10	12 12		1120 1120	199 199	921 921	حيازة المخدرات أو جلبها بقصد الاتجار Drugs possession or import with the intention of abuse	
21 74	7 67	11 24	1 1	1 1	13		1 1	6 6	4 4	1 1	6 6	2 2		20 20	2 2	18 18	صناعة المؤثرات العقلية بقصد الاتجار Manufacture substances possession with the intention of trafficking		
50 155	7 148	21 48			36		6 6	8 8	12 12	4 4	10 10	2 2	1 1	35 35	5 5	30 30	حيازة المؤثرات العقلية أو جلبها بقصد الاتجار Psychotropic substances possession or import with the intention of trafficking		
448 1248	189 1059	326 228	6 6	6 6	249	5 5	2 2	121 121	87 87	29 29	2 2	1 1	3 3		410 410	79 79	331 331	حيازة المؤثرات العقلية أو جلبها بقصد الاتجار Possession of psychotropic substances or import with the intention of abuse	
	7 7	3 3						1 1	3 3						1 1	1 1	1 1	حيازة الطحور بقصد الاتجار Alcohol possession with the intention of trafficking	
1 8	3 5	4 4						1 1	1 1						1 1	1 1	1 1	جلب أو صنع الطحور بقصد الاتجار Import or create alcohol with the intention of abuse	
	6 6	2 2													2 2		2 2	وفاة نتيجة تعاطي مخدرات Death as a result of drugs of abuse	
15 59	6 53	17 13						4 4	4 4		1 1		3 3		15 15	2 2	13 13	أخرى Other	
1893 6911	877 6034	1439 1762	1 1	16 16	1371	10 10	8 8	364 364	570 570	239 239	54 54	124 124	5 5	59 59	12 12	1943 1943	319 319	1624 1624	الإجمالي Total

المحكمة الكلية

جدول (16)

Table (16) Defamation and reputation crimes judgments by accusation during 2023.

أحكام الجرائم الواقعة على العرض والسمعة حسب التهمة خلال 2023م.

القضايا المؤجلة Adjourned cases	إجمالي الأحكام (براءة - إدانة) Total of adjudgment (Innocence - Conviction)	إجمالي أحكام البراءة Total of Judgments Innocence	أحكام الإدانة Judgments conviction													إجمالي Total	براءة Innocence	إدانة Conviction	التهمة Accusation			
			إجمالي أحكام الإدانة Total of Judgments conviction	أخرى Other	مصادرة Confiscation	إيداع بالإصلاحية Sent to reformatory	عدم النطق بالعقاب Non-pronouncement of punishment	غرامة Fee	أقل من 6 شهور Less than 6 months	6 شهور - أقل من سنة 6 months - less than a year	سنة - أقل من 3 سنوات year - less than 3 years	3 سنوات - أقل من 5 سنوات 3 years - less than 5 years	5 سنوات - أقل من 10 سنوات 5 years - less than 10 years	10 سنوات - أقل من 15 سنة 10 years - less than 15 years	15 سنة - أقل من 20 سنة 15 years - less than 20 years					20 سنة وأكثر 20 years and above	مؤبد Lifer	إعدام Execution
19	32	11	21	9	1		3			2	3	2	1			19	8	11	مواقعة الأثني بالذكور أو التهديد أو الحيلة Sexual intercourse with a female, under duress threat or trick			
2	4	1	3	1		1						1				3	1	2	مواقعة الأثني التي لم تتم 15 سنة أو مجرومة الإزادة Sexual intercourse with female under 15 years or disgrace of a disabled			
4	4	1	3	2							1					3	1	2	مواقعة الأثني التي لم تتم 21 سنة برضائها Sexual intercourse with a female under 21 years with her consent			
1	5		5	4						1						1		1	مواقعة من بلغت 21 سنة برضائها Sexual intercourse with a female who is 21 years old with her consent			
63	95	22	73	31	4	3	5			3	16	6	1	1	2	1	57	19	38	هتك العرض بالذكور أو التهديد أو الحيلة (رجل أو امرأة) Act of disgrace under duress, threat or trick (man or woman)		
15	23	6	17	8				1			3	2	2			1	15	5	10	هتك عرض مجرم الإزادة (رجل أو امرأة) Act of disgrace of a disabled (man or woman)		
2	1		1								1					1		1	هتك عرض من لم يتم 21 سنة بإرضاء (رجل أو امرأة) Act of disgrace under 21 years with consent (man or woman)			
21	46		46	14	5		5			1	6	9	5	1			8		8	التزنا (اتصال شخص متزوج بغير زوجته) Adultery		
4	10		10	3	1		5			1							5		5	التدليل والسب Slandering and cursed		
17	7	2	5	1						1	1	2					4	1	3	أخرى Other		
148	227	43	184	73	11	4	1	18	0	1	11	13	31	12	4	1	2	2	116	35	81	الإجمالي Total

المحكمة الكلية

جدول (17)

أحكام الجرائم الواقعة على النفس حسب التهمة خلال 2023م.

Table (17)
Physical assault crimes judgements by accusation during 2023.

القضايا المؤجلة Adjudged cases	أحكام الإدانة Judgments conviction											القضايا محكوم فيها Adjudged cases	التهمة Accusation									
	إجمالي الأحكام (براءة - إدانة) Total of adjudgment (Innocence - Conviction)	إجمالي أحكام البراءة Total of Judgments Innocence	إجمالي أحكام الإدانة Total of Judgments conviction	أخرى Other	مصادرة Confiscation	إيداع بالإصلاحية Sent to reformatory	عدم النطق بالعقاب Non-pronouncement of punishment	غرامة Fee	أقل من 6 شهور Less than 6 months	6 شهور - أقل من سنة 6 months - less than a year	سنة - أقل من 3 سنوات year - less than 3 years			3 سنوات - أقل من 5 سنوات 3 years - less than 5 years	5 سنوات - أقل من 10 سنوات 5 years - less than 10 years	10 سنوات - أقل من 15 سنة 10 years - less than 15 years	15 سنة - أقل من 20 سنة 15 years - less than 20 years	20 سنة وأكثر 20 years and above	مؤبد Lifer	إعدام Execution	الإجمالي Total	براءة Innocence
3	11	11	5	1			2												2	1	1	القتل مع سبق الإصرار والترصد Murder with premeditation and surveillance
9	39	3	36	13	4		2		4	2	1		2	2		2	4	8			8	القتل العمد Murder
21	67	3	64	27	6	1	16		1	3	2	3	1	3		1		21	2	19	التشروع في القتل Attempt to murder	
3	10	3	7	3	2							2						1		1	1	الإجهاض Abortion
19	48	9	39	11		1	11	1		6	6	3						20	1	19	الإذني البليغ Aggravated assault	
9	51	8	43	30			5				8							8	2	6	التضرب الممتطي التي عاهة مستديمة Battery leads to permanent disability	
178	470	66	404	236	5		76	1	1	44	23	12	6					126	12	114	التضرب على نحو محسوس Battery on sensitive areas	
12	16	3	13	5			4			3		1						8	1	7	التهديد بالقتل أو بالإيذاء Threat of death or harm	
36	134	12	122	61			31			25	5							39	2	37	الألم بدنية شديدة Severe physical pain	
28	29		29	10			5	4		4	3	3						13		13	أخرى Other	
318	875	107	768	401	18	2	152	6	6	87	48	24	9	6	1	3	5	246	20	226	الإجمالي Total	

المحكمة الكلية

جدول (18)

أحكام جرائم التزوير والتزييف حسب التهمة خلال 2023م.

أحكام جرائم التزوير والتزييف حسب التهمة خلال 2023م.

القضايا المؤجلة Adjourned cases	أحكام الإدانة													أحكام الإدانة Judgments conviction	أحكام الإدانة Adjudged cases	براءة Innocence	إدانة Conviction	التهمة Accusation			
	إجمالي الأحكام (براءة - إدانة) Total of adjudgment (Innocence - Conviction)	إجمالي أحكام البراءة Total of Judgments Innocence	إجمالي أحكام الإدانة Total of Judgments conviction	أخرى Other	مصادرة Confiscation	إيداع بالإصلاحية Sent to reformatory	عدم النطق بالعقاب Non-pronouncement of punishment	غرامة Fee	أقل من 6 شهور Less than 6 months	6 شهور - أقل من سنة 6 months - less than a year	سنة - أقل من 3 سنوات year - less than 3 years	3 سنوات - أقل من 5 سنوات 3 years - less than 5 years	5 سنوات - أقل من 10 سنوات 5 years - less than 10 years						10 سنوات - أقل من 15 سنة 10 years - less than 15 years	15 سنة - أقل من 20 سنة 15 years - less than 20 years	20 سنة وأكثر 20 years and above
240	446	37	409	122	127		42	1	8	11	52	38	8					126	17	109	تزوير المحررات الرسمية Falsification of official documents
6	8		8	4	2		1					1						3		3	تزوير المحررات العرفية Falsification of custom documents
2	2		2	1	1													1		1	استعمال المحررات الموهومة Use of forged documents
6	3	1	2	1								1						2	1	1	استعمال محرر فقد قوته القانوني Use of editor lost its legal power
6	11	6	5	5														3	2	1	اقتصاص مستبد أو كراهه احد على امضائه Take document by force or force signature on someone
1	6	1	5	1	2							2						2	1	1	تقليد أو تزوير المصكوكات Copying counterfeiting or promotion deeds
	2		2	1	1													1		1	تزوير الاختام والمواعيق Forgery of seals and stamps
4	10		10	2	4						3	1						3		3	اخرى Other
265	488	45	443	137	137		0	0	43	1	8	11	55	43	8	0	0	141	21	120	الإجمالي Total

المحكمة الكلية

جدول (19)

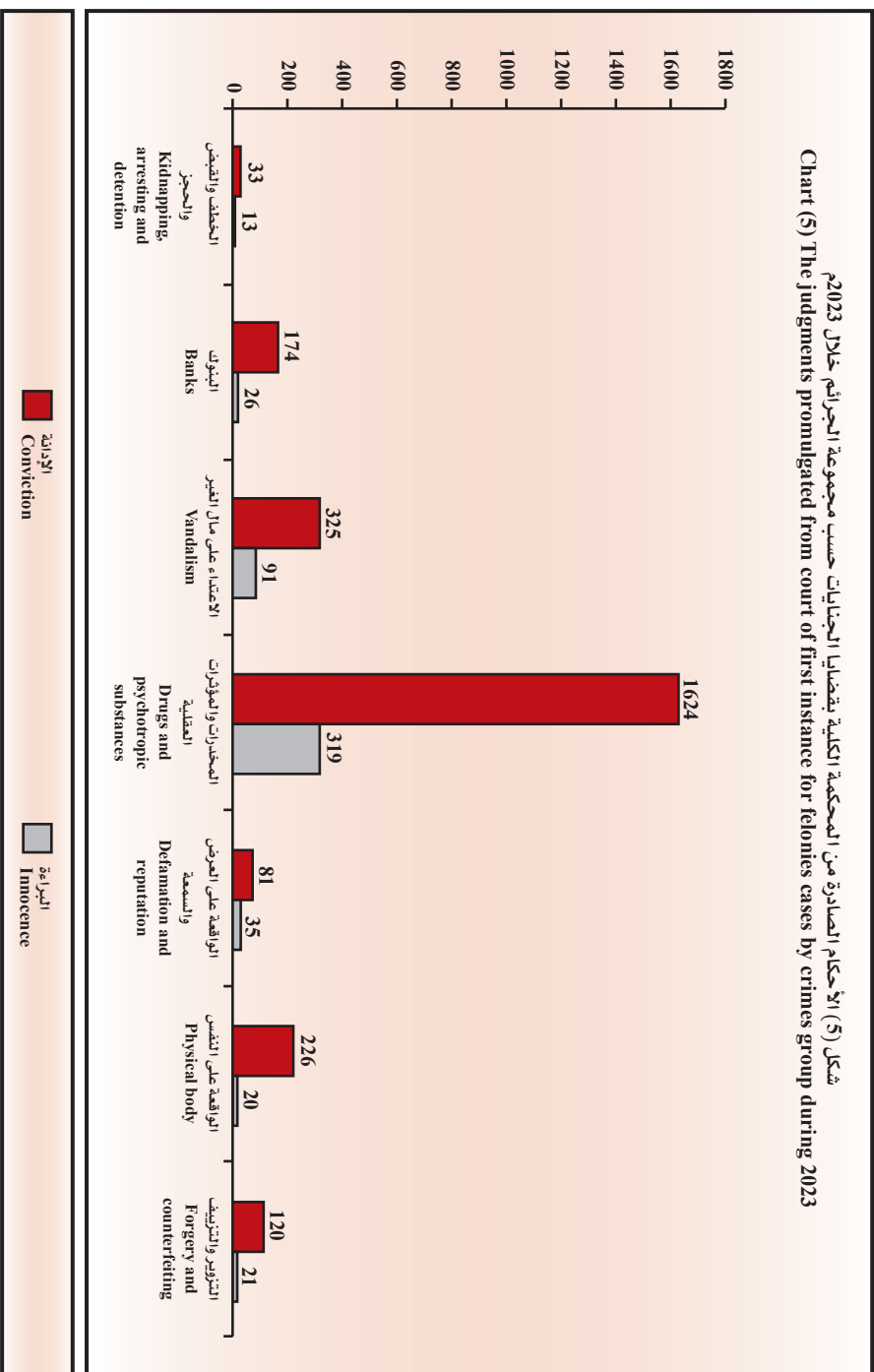
أحكام قضايا الجنائيات حسب مجموعات الجرائم خلال 2023م.

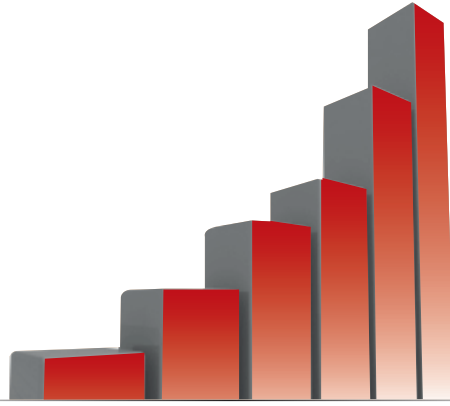
القضايا المؤجلة Adjourned cases	أحكام الإذانة													القضايا محكوم فيها Adjudged cases	مجموعات الجرائم Crimes groups								
	إجمالي الأحكام (براءة - إدانة) Total of adjudgment (Innocence - Conviction)	إجمالي أحكام البراءة Total of Judgments Innocence		إجمالي أحكام الإدانة Total of Judgments conviction		أخرى Other	مصادرة Confiscation	إيداع بالإصلاحية Sent to reformatory	عدم النطق بالعقاب Non-pronouncement of punishment	غرامة Fee	أقل من 6 شهور Less than 6 months	6 شهور - أقل من سنة 6 months - less than a year	سنة - أقل من 3 سنوات year - less than 3 years			3 سنوات - أقل من 5 سنوات 3 years - less than 5 years	5 سنوات - أقل من 10 سنوات 5 years - less than 10 years	10 سنوات - أقل من 15 سنة 10 years - less than 15 years	15 سنة - أقل من 20 سنة 15 years - less than 20 years	20 سنة وأكثر 20 years and above	مؤبد Lifer	إعدام Execution	الإجمالي Total
60	114	25	89	42	5	1	2	6	1	2	2	1	1	14	10			5	46	13	33	المخطف والتقيض والحجز Kidnapping, arresting and detention	
242	474	75	399	123	87			23		1	8	30	64	49	12	1		1	200	26	174	البنوك Banks	
420	1032	219	813	381	23	8	6	57	7	3	61	115	130	130	20	2			416	91	325	الاعتداء على مال الغير Vandalism	
1893	6911	877	6034	1439	1762	1	16	1371	10	8	364	570	239	239	54	124	5	59	12	1943	319	1624	المخدرات والمؤثرات العقلية Drugs and psychotropic substances
148	227	43	184	73	11	4	1	18		1	11	13	31	31	12	4	1	2	116	35	81	التوقيض على السمعة Defamation and reputation	
318	875	107	768	401	18	2		152	6	6	87	48	24	24	9	6	1	3	5	246	20	226	التوقيض على النفس Physical body
265	488	45	443	137	137			43	1	8	11	55	43	43	8					141	21	120	التزييف والتزييف Forgery and counterfeiting
571	782	225	557	197	88	1	2	143	2	3	36	38	32	32	8	7				206	47	159	اخرى Other
3917	10903	1616	9287	2793	2131	17	27	1813	27	39	601	904	562	562	133	144	7	70	19	3314	572	2742	الإجمالي Total

Court of First Instance

المحكمة الكلية

شكل (5) الأحكام الصادرة من المحكمة الكلية بقضايا الجنائيات حسب مجموعة الجرائم خلال 2023م
Chart (5) The judgments promulgated from court of first instance for felonies cases by crimes group during 2023





التحليل الإحصائي Statistical Analysis

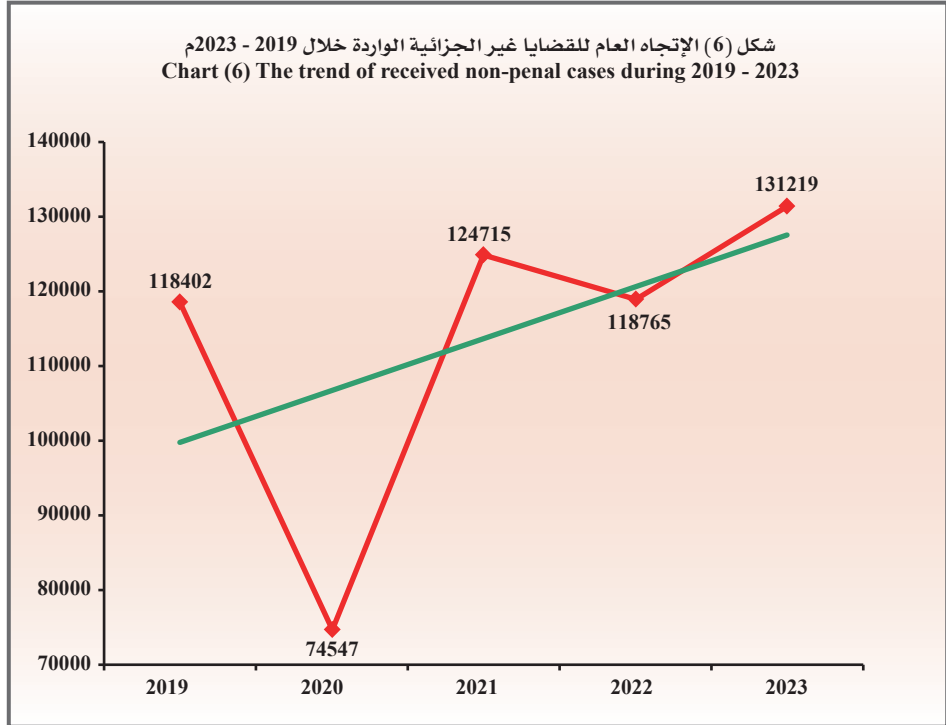
Court of First Instance

المحكمة الكلية

Descriptive statistical measurements
of received non-penal cases.

المقاييس الإحصائية المستخدمة
للقضايا غير الجزائية الواردة.

الانحراف المعياري St.Dev	المتوسط Mean	2023	2022	2021	2020	2019	السنة Year
22409.9	113529.6	131219	118765	124715	74547	118402	المقياس Measure





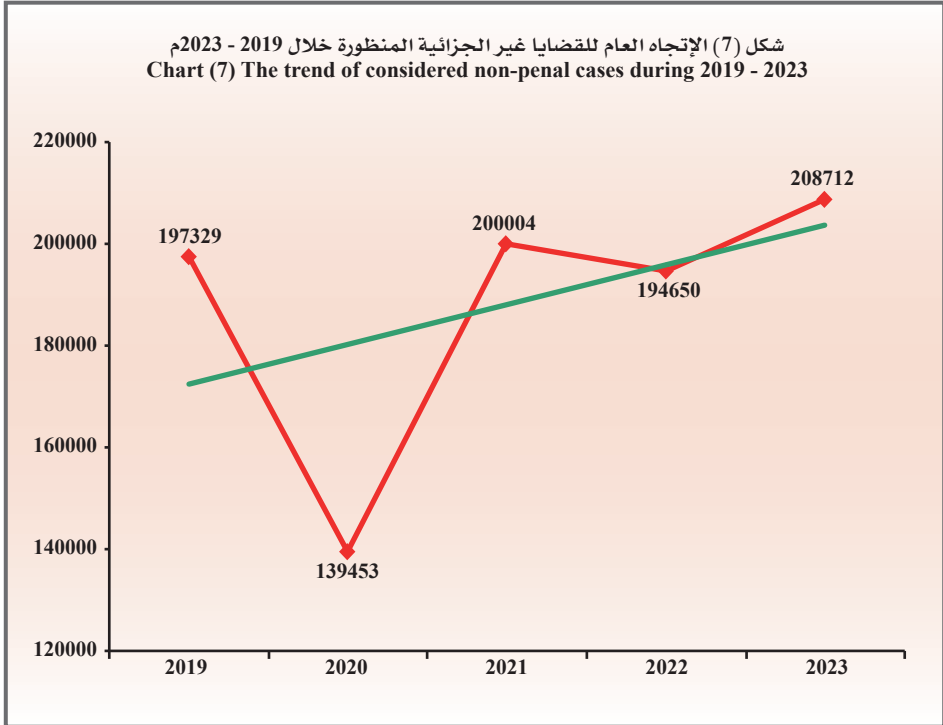
Court of First Instance

المحكمة الكلية

Descriptive statistical measurements of considered non-penal cases.

المقاييس الإحصائية المستخدمة للقضايا غير الجزائية المنظورة.

الانحراف المعياري St.Dev	المتوسط Mean	2023	2022	2021	2020	2019	السنة Year
27663.8	188029.6	208712	194650	200004	139453	197329	المقياس Measure



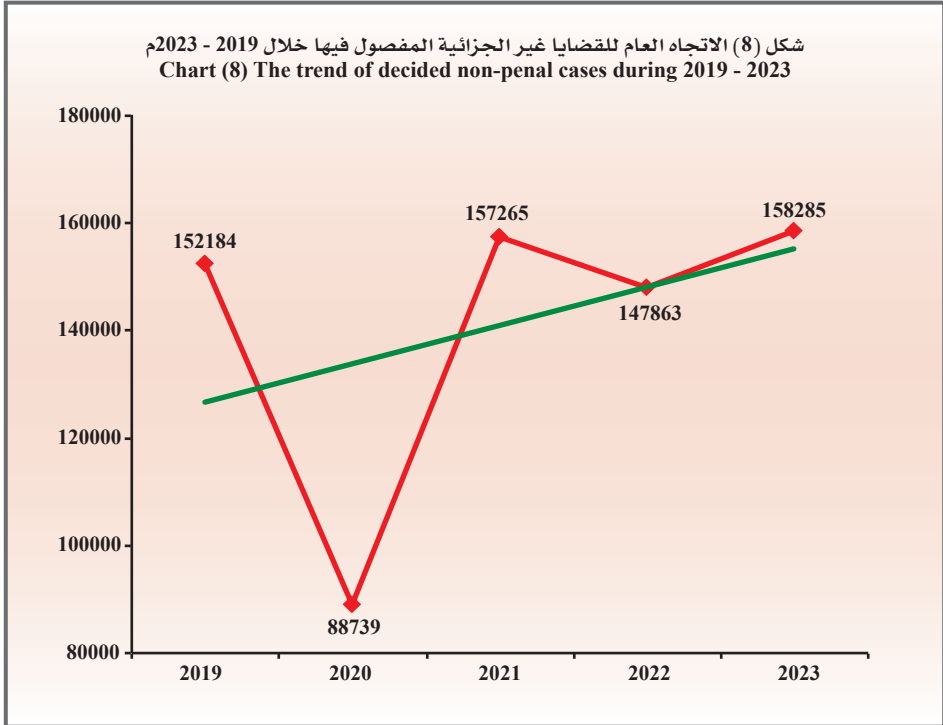
Court of First Instance

المحكمة الكلية

Descriptive statistical measurements
of decided non-penal cases.

المقاييس الإحصائية المستخدمة
لل قضايا غير الجزائية المفصول فيها .

الانحراف المعياري St.Dev	المتوسط Mean	2023	2022	2021	2020	2019	السنة Year
29439.0	140867.2	158285	147863	157265	88739	152184	المقياس Measure





Court of First Instance

المحكمة الكلية

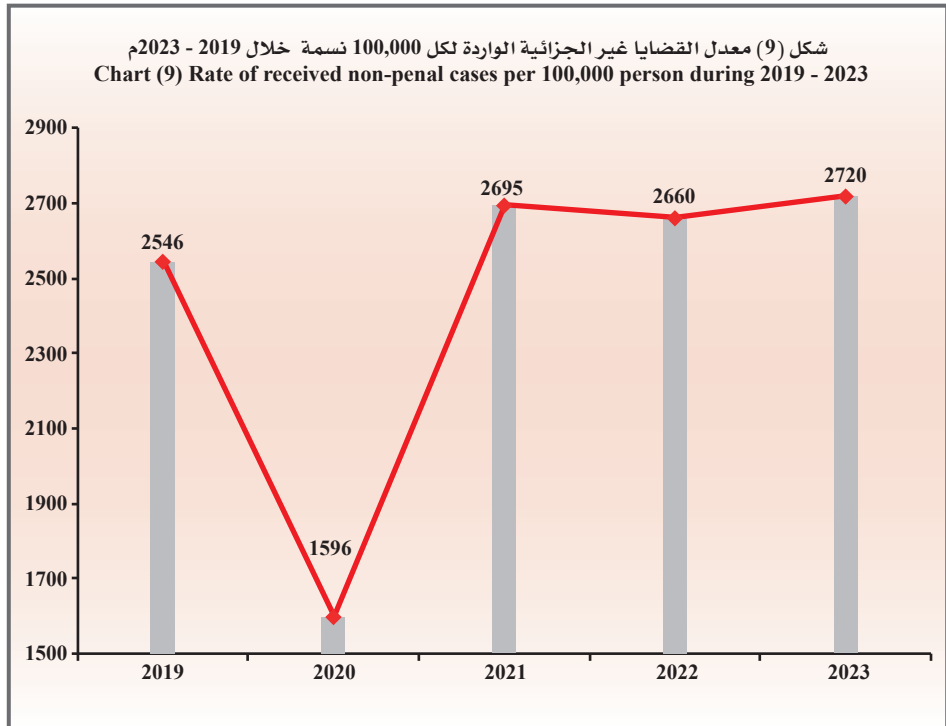
Table (20)

جدول (20)

Rate of received non-penal cases per 100,000 person of inhabitants during 2019 - 2023.

معدل القضايا غير الجزائية الواردة لكل 100,000 نسمة من السكان خلال 2019 - 2023م.

التغير في معدل القضايا Change in cases rate	معدل القضايا Cases rate	إجمالي القضايا Total of cases	السكان Population	السنة Year
-	2546	118402	4651009	2019
950-	1596	74547	4670713	2020
1099	2695	124715	4627674	2021
35-	2660	118765	4464427	2022
60	2720	131219	4823698	2023



Court of First Instance

المحكمة الكلية

Table (21)

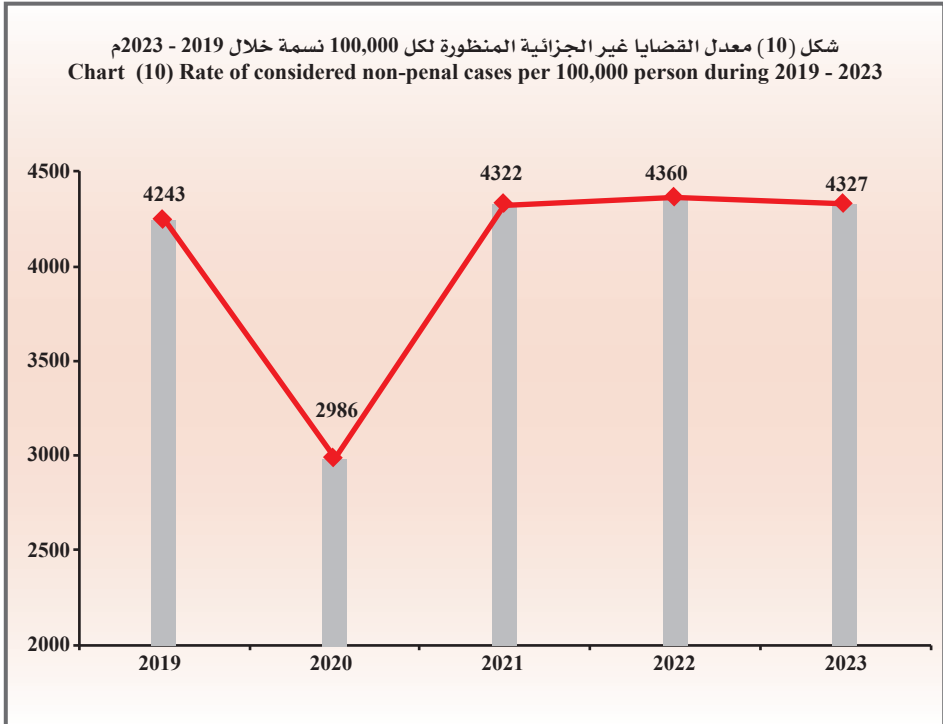
جدول (21)

Rate of considered non-penal cases per 100,000 person of inhabitants during 2019 - 2023.

معدل القضايا غير الجزائية المنظورة لكل 100,000 نسمة من السكان خلال 2019 - 2023م.

التغير في معدل القضايا Change in cases rate	معدل القضايا Cases rate	إجمالي القضايا Total of cases	السكان Population	السنة Year
-	4243	197329	4651009	2019
1257-	2986	139453	4670713	2020
1336	4322	200004	4627674	2021
38	4360	194650	4464427	2022
33-	4327	208712	4823698	2023

شكل (10) معدل القضايا غير الجزائية المنظورة لكل 100,000 نسمة خلال 2019 - 2023م
Chart (10) Rate of considered non-penal cases per 100,000 person during 2019 - 2023





Court of First Instance

المحكمة الكلية

Table (22)

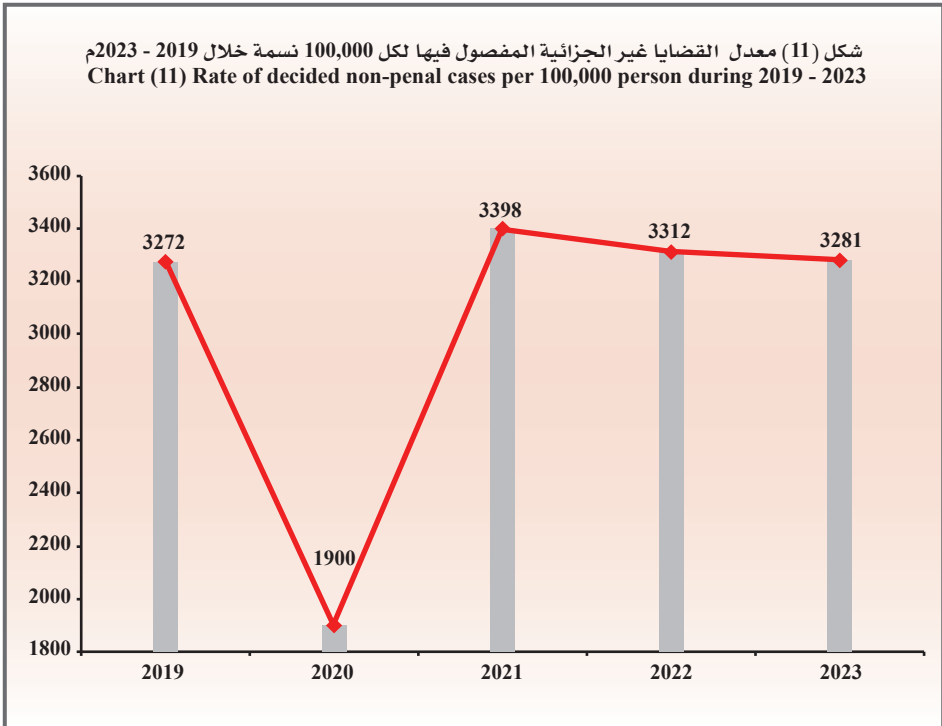
جدول (22)

Rate of decided non-penal cases per 100,000 person of inhabitants during 2019 - 2023.

معدل القضايا غير الجزائية المفصول فيها لكل 100,000 نسمة من السكان خلال 2019 - 2023م.

التغير في معدل القضايا Change in cases rate	معدل القضايا Cases rate	إجمالي القضايا Total of cases	السكان Population	السنة Year
-	3272	152184	4651009	2019
1372-	1900	88739	4670713	2020
1498	3398	157265	4627674	2021
86-	3312	147863	4464427	2022
31-	3281	158285	4823698	2023

شكل (11) معدل القضايا غير الجزائية المفصول فيها لكل 100,000 نسمة خلال 2019 - 2023م
Chart (11) Rate of decided non-penal cases per 100,000 person during 2019 - 2023



Court of First Instance

المحكمة الكلية

Table (23)

جدول (23)

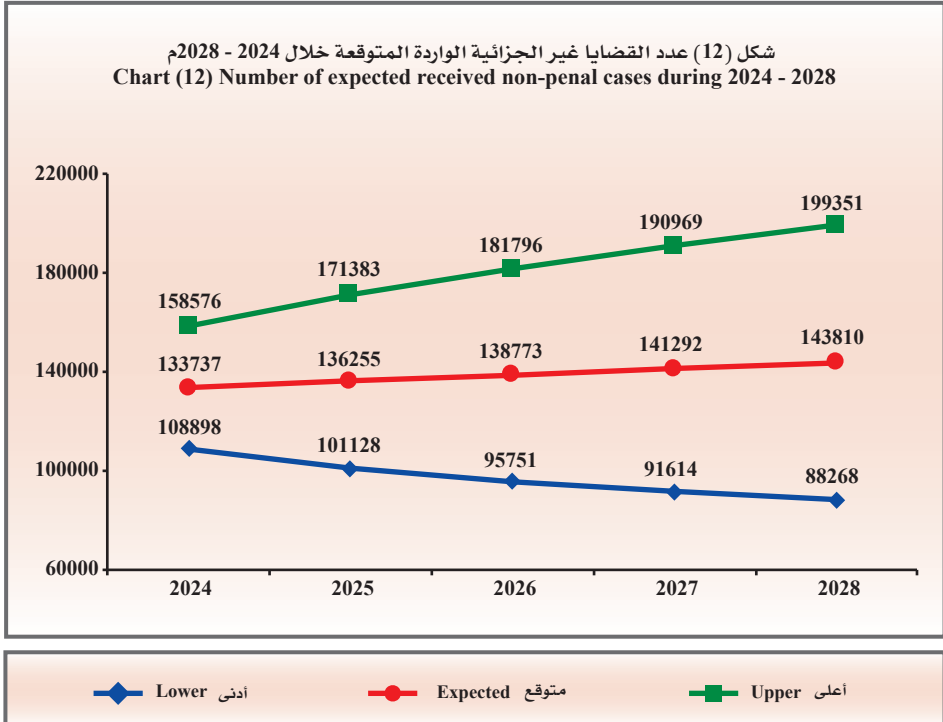
Number of expected received non-penal cases during 2024 - 2028.

عدد القضايا غير الجزائية الواردة المتوقعة خلال 2024 - 2028م.

أعلى Upper	متوقع Expected	أدنى Lower	السنة Year
158576	133737	108898	2024
171383	136255	101128	2025
181796	138773	95751	2026
190969	141292	91614	2027
199351	143810	88268	2028
180415	138773	97132	متوسط الفترة Period average

- Lower: Lower Confidence Intervals by 95%.
- Upper: Upper Confidence Intervals by 95%.

- أدنى: الحد الأدنى للعدد المتوقع بدرجة ثقة 95%.
- أعلى: الحد الأعلى للعدد المتوقع بدرجة ثقة 95%.





Court of First Instance

المحكمة الكلية

Table (24)

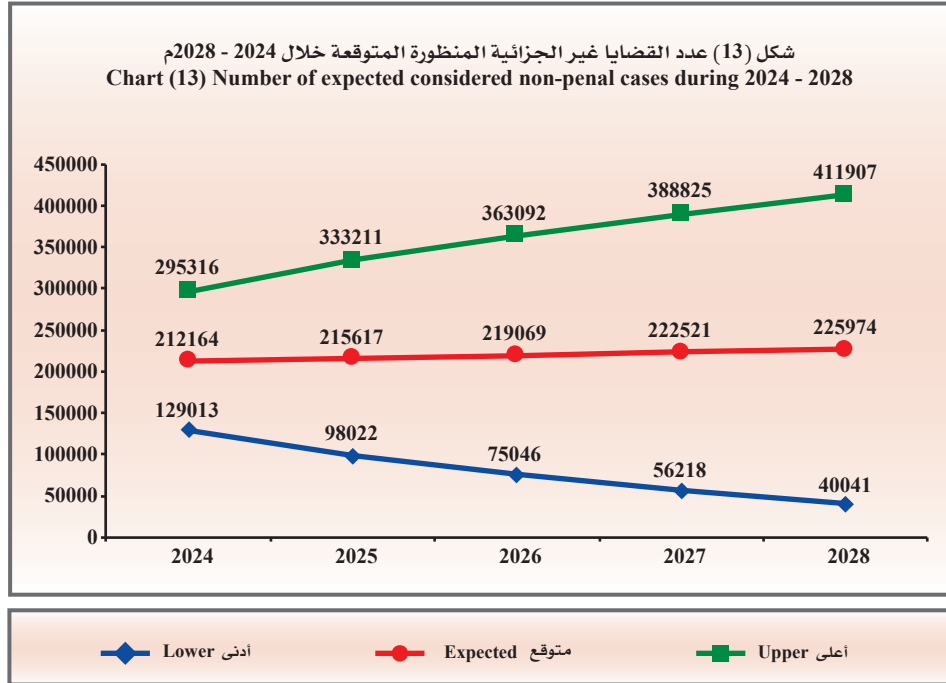
جدول (24)

Number of expected considered non-penal cases during 2024 - 2028.

عدد القضايا غير الجزائية المنظورة المتوقعة خلال 2024 - 2028م.

أعلى Upper	متوقع Expected	أدنى Lower	السنة Year
295316	212164	129013	2024
333211	215617	98022	2025
363092	219069	75046	2026
388825	222521	56218	2027
411907	225974	40041	2028
358470	219069	79668	متوسط الفترة Period average

- أدنى: الحد الأدنى للعدد المتوقع بدرجة ثقة 95%.
- أعلى: الحد الأعلى للعدد المتوقع بدرجة ثقة 95%.



Court of First Instance

المحكمة الكلية

Table (25)

جدول (25)

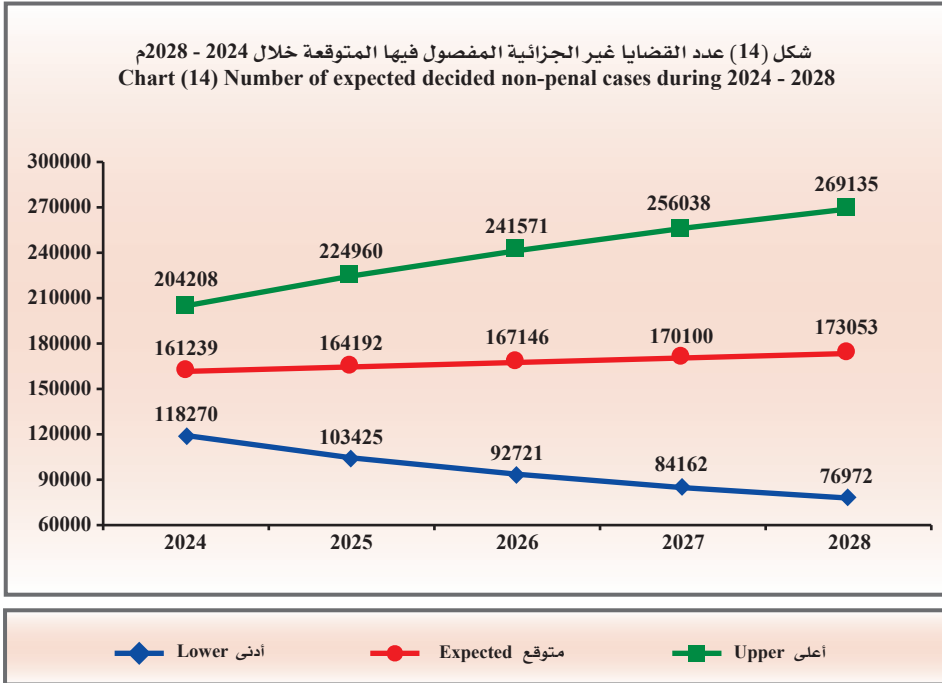
Number of expected decided non-penal cases during 2024 - 2028.

عدد القضايا غير الجزائية المفصول فيها المتوقعة خلال 2024 - 2028م.

أعلى Upper	متوقع Expected	أدنى Lower	السنة Year
204208	161239	118270	2024
224960	164192	103425	2025
241571	167146	92721	2026
256038	170100	84162	2027
269135	173053	76972	2028
239182	167146	95110	متوسط الفترة Period average

- Lower: Lower Confidence Intervals by 95%.
- Upper: Upper Confidence Intervals by 95%.

- أدنى: الحد الأدنى للعدد المتوقع بدرجة ثقة 95%.
- أعلى: الحد الأعلى للعدد المتوقع بدرجة ثقة 95%.





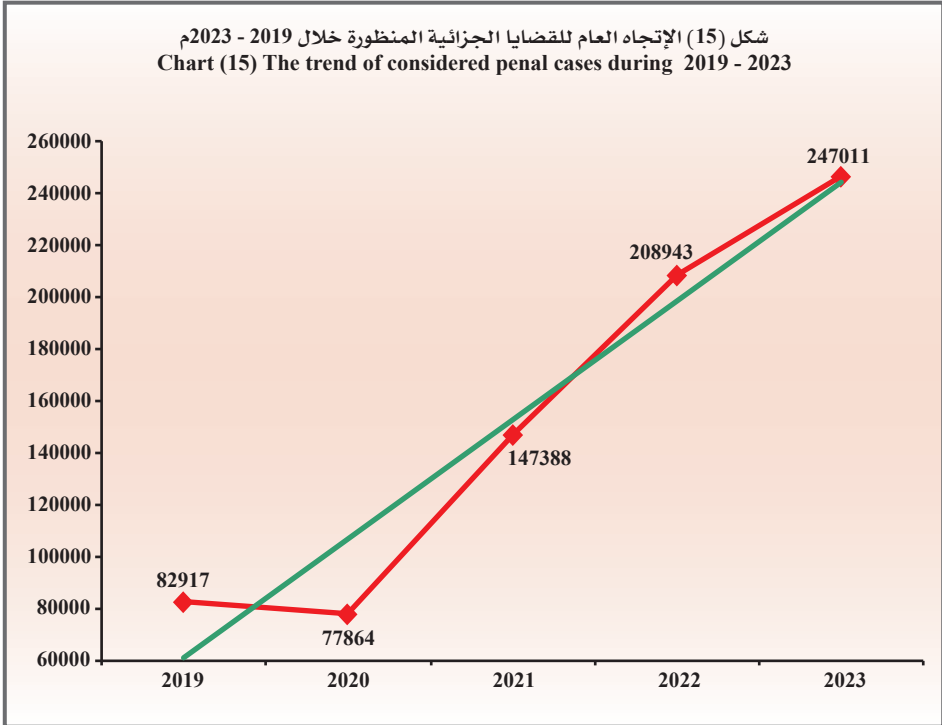
Court of First Instance

المحكمة الكلية

Descriptive statistical measurements
of considered penal cases.

المقاييس الإحصائية المستخدمة
للقضايا الجزائية المنظورة.

الانحراف المعياري St.Dev	المتوسط Mean	2023	2022	2021	2020	2019	السنة Year
75093.4	152824.6	247011	208943	147388	77864	82917	المقياس Measure



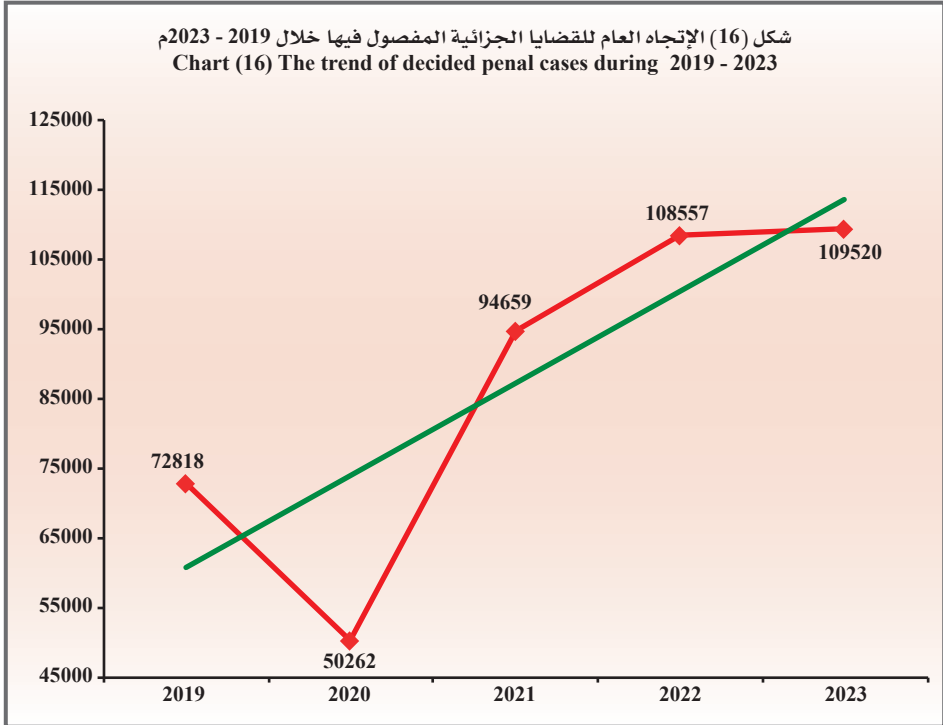
Court of First Instance

المحكمة الكلية

Descriptive statistical measurements
of decided penal cases.

المقاييس الإحصائية المستخدمة
لل قضايا الجزائية المفصول فيها.

الانحراف المعياري St.Dev	المتوسط Mean	2023	2022	2021	2020	2019	السنة Year
25402.7	87163.2	109520	108557	94659	50262	72818	المقياس Measure





Court of First Instance

المحكمة الكلية

Table (26)

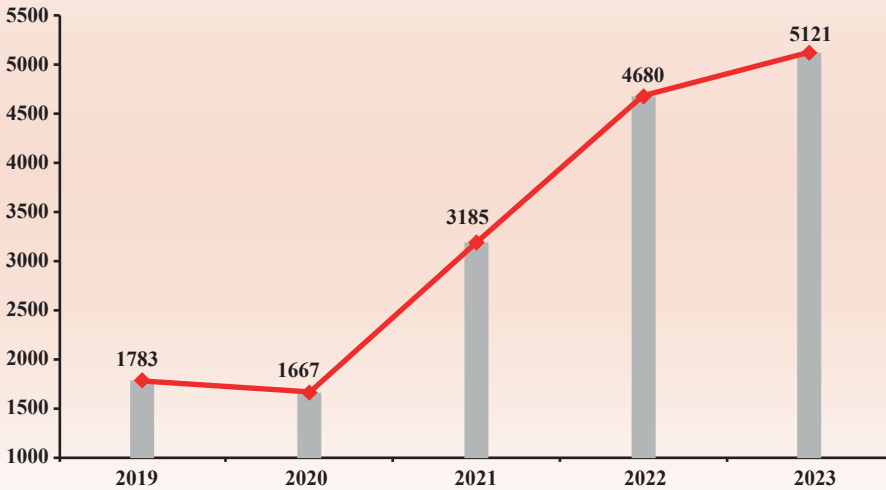
جدول (26)

Rate of considered penal cases per 100,000 person of inhabitants during 2019 - 2023.

معدل القضايا الجزائية المنظورة لكل 100,000 نسمة من السكان خلال 2019 - 2023م.

التغير في معدل القضايا Change in cases rate	معدل القضايا Cases rate	إجمالي القضايا Total of cases	السكان Population	السنة Year
-	1783	82917	4651009	2019
116-	1667	77864	4670713	2020
1518	3185	147388	4627674	2021
1495	4680	208943	4464427	2022
441	5121	247011	4823698	2023

شكل (17) معدل القضايا الجزائية المنظورة لكل 100,000 نسمة خلال 2019 - 2023م
Chart (17) Rate of considered penal cases per 100,000 person during 2019 - 2023



Court of First Instance

المحكمة الكلية

Table (27)

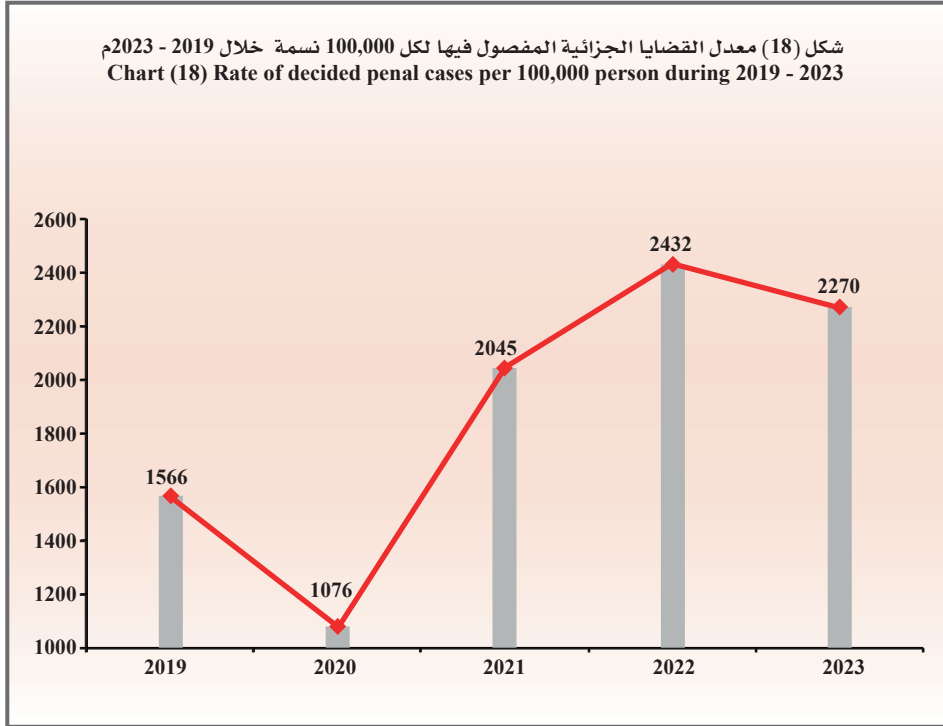
جدول (27)

Rate of decided penal cases per 100,000 person of inhabitants during 2019 - 2023.

معدل القضايا الجزائية المفصول فيها لكل 100,000 نسمة من السكان خلال 2019 - 2023م.

التغير في معدل القضايا Change in cases rate	معدل القضايا Cases rate	إجمالي القضايا Total of cases	السكان Population	السنة Year
-	1566	72818	4651009	2019
490-	1076	50262	4670713	2020
969	2045	94659	4627674	2021
387	2432	108557	4464427	2022
162-	2270	109520	4823698	2023

شكل (18) معدل القضايا الجزائية المفصول فيها لكل 100,000 نسمة خلال 2019 - 2023م
Chart (18) Rate of decided penal cases per 100,000 person during 2019 - 2023





Court of First Instance

المحكمة الكلية

Table (28)

جدول (28)

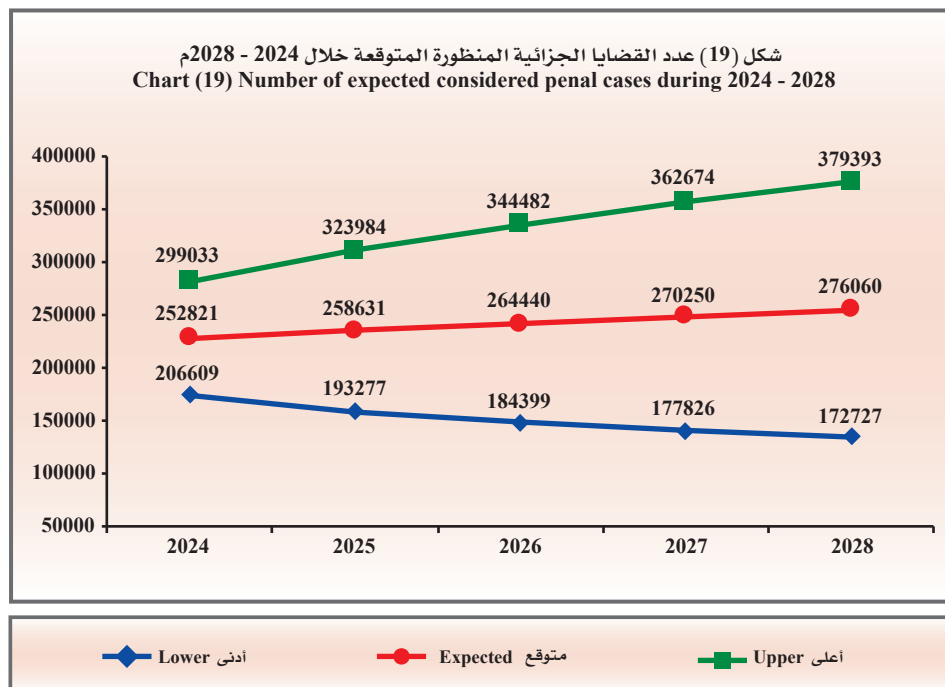
Number of expected considered penal cases during 2024 - 2028.

عدد القضايا الجزائية المنظورة المتوقعة خلال 2024 - 2028م.

أعلى Upper	متوقع Expected	أدنى Lower	السنة Year
299033	252821	206609	2024
323984	258631	193277	2025
344482	264440	184399	2026
362674	270250	177826	2027
379393	276060	172727	2028
341913	264440	186968	متوسط الفترة Period average

- Lower: Lower Confidence Intervals by 95%.
- Upper: Upper Confidence Intervals by 95%.

- أدنى: الحد الأدنى للعدد المتوقع بدرجة ثقة 95%.
- أعلى: الحد الأعلى للعدد المتوقع بدرجة ثقة 95%.



Court of First Instance

المحكمة الكلية

Table (29)

جدول (29)

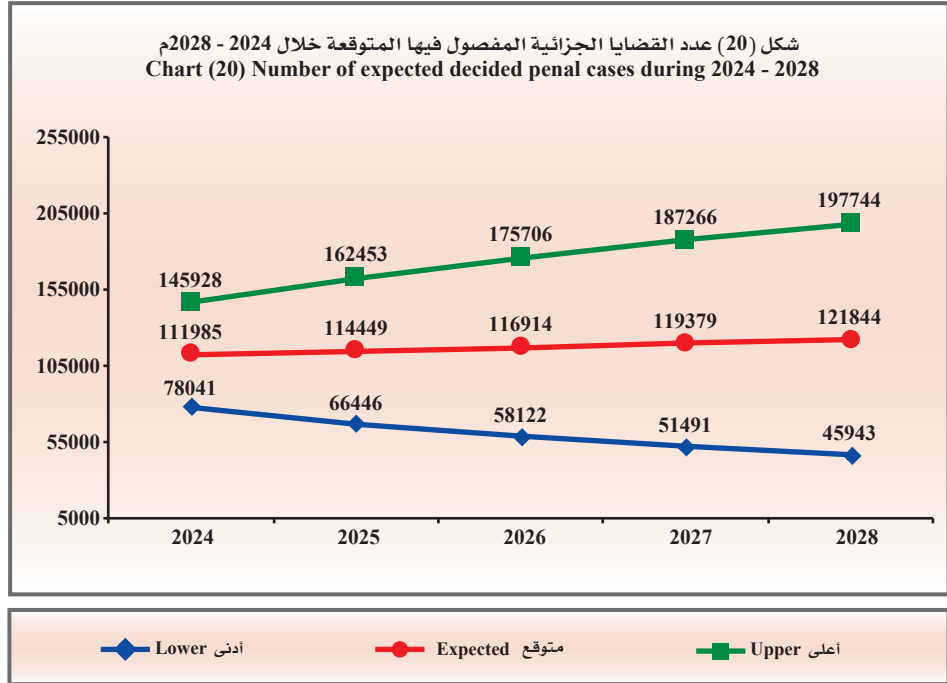
Number of expected decided penal cases during 2024 - 2028.

عدد القضايا الجزائية المفصول فيها المتوقعة خلال 2024 - 2028م.

أعلى Upper	متوقع Expected	أدنى Lower	السنة Year
145928	111985	78041	2024
162453	114449	66446	2025
175706	116914	58122	2026
187266	119379	51491	2027
197744	121844	45943	2028
173819	116914	60009	متوسط الفترة Period average

- Lower: Lower Confidence Intervals by 95%.
- Upper: Upper Confidence Intervals by 95%.

- أدنى: الحد الأدنى للعدد المتوقع بدرجة ثقة 95%.
- أعلى: الحد الأعلى للعدد المتوقع بدرجة ثقة 95%.





Court of First Instance

First: Non-penal cases:

Received cases:

- The total number of received cases increased from 118765 cases in 2022 to 131219 cases in 2023 by 12454 cases, the estimate percent was 10.5%.

The following is the distribution of the received cases according to:

1- Court:

A- The total number of the received cases increased in the most courts as follows:

- Al-Jahraa court from 4288 cases in 2022 to 5565 cases in 2023 by 1277 cases, the estimate percent was 29.8%.
- Al-Farwaniya court from 12254 cases in 2022 to 14525 cases in 2023 by 2271 cases, the estimate percent was 18.5%.
- Hawalli court from 14805 cases in 2022 to 16291 cases in 2023 by 1486 cases, the estimate percent was 10.0%.
- Capital court from 74729 cases in 2022 to 81374 cases in 2023 by 6645 cases, the estimate percent was 8.9%.
- Al-Ahmadi court from 12335 cases in 2022 to 13176 cases in 2023 by 841 cases, the estimate percent was 6.8%.

B- The total number of the received cases decreased only in Capital markets court from 354 cases in 2022 to 288 cases in 2023 by 66 cases, the estimate percent was 18.6%.

2- Type of case:

A- The number of received cases increased in some type of cases as follows:

- Exception from fees by 560 cases, the estimate percent was 33.6%.
- Commercial semi civil + government by 8507 cases, the estimate percent was 32.0%.

المحكمة الكلية

أولاً: القضايا غير الجزائية:

القضايا الواردة:

- ارتفع إجمالي عدد القضايا الواردة من 118765 قضية عام 2022 إلى 131219 قضية عام 2023 بمقدار 12454 قضية وبنسبة 10.5%.

وفيما يلي توزيع القضايا الواردة حسب:

1 - المحكمة:

أ- ارتفع إجمالي عدد القضايا الواردة في معظم المحاكم كالتالي:

- محكمة الجهراء من 4288 قضية عام 2022 إلى 5565 قضية عام 2023 بمقدار 1277 قضية وبنسبة 29.8%.
- محكمة الفروانية من 12254 قضية عام 2022 إلى 14525 قضية عام 2023 بمقدار 2271 قضية وبنسبة 18.5%.
- محكمة حولي من 14805 قضايا عام 2022 إلى 16291 قضية عام 2023 بمقدار 1486 قضية وبنسبة 10.0%.
- محكمة العاصمة من 74729 قضية عام 2022 إلى 81374 قضية عام 2023 بمقدار 6645 قضية وبنسبة 8.9%.
- محكمة الأحمدية من 12335 قضية عام 2022 إلى 13176 قضية عام 2023 بمقدار 841 قضية وبنسبة 6.8%.

ب- انخفض إجمالي عدد القضايا الواردة فقط في محكمة أسواق المال من 354 قضية عام 2022 إلى 288 قضية عام 2023 بمقدار 66 قضية وبنسبة 18.6%.

2 - نوع القضية:

أ- ارتفع عدد القضايا الواردة في بعض أنواع القضايا كالتالي:

- الإعفاء من الرسوم بمقدار 560 قضية وبنسبة 33.6%.
- تجاري مدني جزئي + حكومة بمقدار 8507 قضايا وبنسبة 32.0%.

Court of First Instance

- Semi appeal by 1575 cases, the estimate percent was 30.2%.
- Administrative by 1683 cases, the estimate percent was 24.5%.
- Totally labor by 1479 cases, the estimate percent was 14.6%.
- Grievances by 619 cases, the estimate percent was 10.8%.
- Proof urgent condition in expert department by 121 cases, the estimate percent was 10.6%.
- Totally rent by 268 cases, the estimate percent was 1.6%.
- Commercial totally civil of government by 27 cases, the estimate percent 0.3%.

B- While the total number of the received cases decreased in some type of cases as follows:

- Bankruptcy by 56 cases, the estimate percent was 83.6%.
- Totally commercial by 1702 cases, the estimate percent was 10.1%.
- Urgent appeal by 189 cases, the estimate percent was 9.3%.
- Sales by 50 cases, the estimate percent was 6.1%.
- Totally civil by 310 cases, the estimate percent was 4.5%.
- Urgent by 31 cases, the estimate percent was 0.3%.

*** Descriptive statistical measurements:**

- The annual mean of received cases to the court of first instance reached 113530 cases during 2019 - 2023 with a standard deviation of 22409.9

المحكمة الكلية

- استئناف جزئي بمقدار 1575 قضية ونسبة 30.2%.
- إداري بمقدار 1683 قضية ونسبة 24.5%.
- عمالي كلي بمقدار 1479 قضية ونسبة 14.6%.
- التظلمات بمقدار 619 قضية ونسبة 10.8%.
- إثبات حالة مستعجل إدارة الخبراء بمقدار 121 قضية ونسبة 10.6%.
- إيجارات كلي بمقدار 268 قضية ونسبة 1.6%.
- تجاري مدني كلي حكومة بمقدار 27 قضية ونسبة 0.3%.

ب- بينما انخفض عدد القضايا الواردة في بعض أنواع القضايا كالتالي:

- إفلاس بمقدار 56 قضية ونسبة 83.6%.
- تجاري كلي بمقدار 1702 قضية ونسبة 10.1%.
- استئناف مستعجل بمقدار 189 قضية ونسبة 9.3%.
- البيع بمقدار 50 قضية ونسبة 6.1%.
- مدني كلي بمقدار 310 قضايا ونسبة 4.5%.
- مستعجل بمقدار 31 قضية ونسبة 0.3%.

*** المقاييس الإحصائية المستخدمة:**

- بلغ المتوسط السنوي للقضايا الواردة للمحكمة الكلية 113530 قضية خلال 2019 - 2023 وبانحراف معياري قدره 22409.9



Court of First Instance

Considered cases:

- The total number of considered cases increased from 194650 cases in 2022 to 208712 cases in 2023 by 14062 cases, the estimate percent was 7.2%.

The following is the distribution of the considered cases according to:

1- Court:

The total number of considered cases increased in all courts in 2023 from 2022 such as the following:

- Al-Jahraa court from 7188 cases in 2022 to 8270 cases in 2023 by 1082 cases, the estimate percent was 15.1%.
- Capital markets court from 513 cases in 2022 to 586 cases in 2023 by 73 cases, the estimate percent was 14.2%.
- Al-Farwaniya court from 20015 cases in 2022 to 22431 cases in 2023 by 2416 cases, the estimate percent was 12.1%.
- Capital court from 124396 cases in 2022 to 134129 cases in 2023 by 9733 cases, the estimate percent was 7.8%.
- Hawalli court from 23528 cases in 2022 to 23991 cases in 2023 by 463 cases, the estimate percent was 2.0%.
- Al-Ahmadi court from 19010 cases in 2022 to 19305 cases in 2023 by 295 cases, the estimate percent was 1.6%.

1- Type of case:

The highest considered cases in relative importance to the total as the following cases:

- Commercial semi civil + government by 26.2%.
- Totally commercial by 14.7%.
- Totally labor by 13.0%.

المحكمة الكلية

القضايا المنظورة:

- ارتفع إجمالي القضايا المنظورة من 194650 قضية عام 2022 إلى 208712 قضية عام 2023 بمقدار 14062 قضية وبنسبة 7.2%.

وفيما يلي توزيع القضايا المنظورة حسب:

1 - المحكمة:

- ارتفع إجمالي القضايا المنظورة في جميع المحاكم في عام 2023 عن عام 2022 وكان على النحو التالي:

- محكمة الجهراء من 7188 قضية عام 2022 إلى 8270 قضية عام 2023 بمقدار 1082 قضية وبنسبة 15.1%.
- محكمة أسواق المال من 513 قضية عام 2022 إلى 586 قضية عام 2023 بمقدار 73 قضية وبنسبة 14.2%.
- محكمة الفروانية من 20015 قضية في عام 2022 إلى 22431 قضية في عام 2023 بمقدار 2416 قضية وبنسبة 12.1%.
- محكمة العاصمة من 124396 قضية في عام 2022 إلى 134129 قضية في عام 2023 بمقدار 9733 قضية وبنسبة 7.8%.
- محكمة حولي من 23528 قضية في عام 2022 إلى 23991 قضية في عام 2023 بمقدار 463 قضية وبنسبة 2.0%.
- محكمة الأحمدية من 19010 قضايا في عام 2022 إلى 19305 قضايا في عام 2023 بمقدار 295 قضية وبنسبة 1.6%.

2 - نوع القضية:

تصدرت أعلى القضايا المنظورة في الأهمية بالنسبة للإجمالي في القضايا التالية:

- تجاري مدني جزئي + حكومة بنسبة 26.2%.
- تجاري كلي بنسبة 14.7%.
- عمالي كلي بنسبة 13.0%.

Court of First Instance

- Totally rent by 10.3%.
- Commercial totally civil of government by 7.9%.
- Administrative by 6.0%.
- Totally civil by 5.5%.
- Urgent by 5.2%.

* Descriptive statistical measurements:

- The annual mean of considered cases to the court of first instance reached 188030 cases during 2019 - 2023 with a standard deviation of 27663.8

Decided cases:

- The total number of decided cases increased from 147863 cases in 2022 to 158285 cases in 2023 by 10422 cases, the estimate percent was 7.0%.

The following is the distribution of the decided cases according to:

1- Court:

- The total number of decided cases increased in all courts in 2023 from 2022 such as the following:

- Al-Jahraa court from 5590 cases in 2022 to 6502 cases in 2023 by 912 cases, the estimate percent was 16.3%.
- Al-Farwaniya court from 15739 cases in 2022 to 17619 cases in 2023 by 1880 cases, the estimate percent was 11.9%.
- Capital court from 91779 cases in 2022 to 98896 cases in 2023 by 7117 cases, the estimate percent was 7.8%.
- Capital markets court from 352 cases in 2022 to 371 cases in 2023 by 19 cases, the estimate percent was 5.4%.
- Hawalli court from 18745 cases in 2022 to 19146 cases in 2023 by 401 cases, the estimate percent was 2.1%.

المحكمة الكلية

- إيجارات كلي بنسبة 10.3%.
- تجاري مدني كلي حكومة بنسبة 7.9%.
- إداري بنسبة 6.0%.
- مدني كلي بنسبة 5.5%.
- مستعجل بنسبة 5.2%.

* المقاييس الإحصائية المستخدمة:

- بلغ المتوسط السنوي للقضايا المنظورة للمحكمة الكلية 188030 قضية خلال 2019 - 2023 وبانحراف معياري قدره 27663.8

القضايا المفصول فيها:

- ارتفع إجمالي القضايا المفصول فيها من 147863 قضية عام 2022 إلى 158285 قضية عام 2023 بمقدار 10422 قضية وبنسبة 7.0%.

وفيما يلي توزيع القضايا المفصول فيها حسب:

1 - المحكمة:

ارتفع إجمالي عدد القضايا المفصول فيها في جميع المحاكم في عام 2023 عن عام 2022 وكان على النحو التالي:

- محكمة الجهراء من 5590 قضية في عام 2022 إلى 6502 قضية في عام 2023 بمقدار 912 قضية وبنسبة 16.3%.
- محكمة الفروانية من 15739 قضية عام 2022 إلى 17619 قضية عام 2023 بمقدار 1880 قضية وبنسبة 11.9%.
- محكمة العاصمة من 91779 قضية في عام 2022 إلى 98896 قضية في عام 2023 بمقدار 7117 قضية وبنسبة 7.8%.
- محكمة أسواق المال من 352 قضية عام 2022 إلى 371 قضية عام 2023 بمقدار 19 قضية وبنسبة 5.4%.
- محكمة حولي من 18745 قضية عام 2022 إلى 19146 قضية عام 2023 بمقدار 401 قضية وبنسبة 2.1%.



Court of First Instance

- Al-Ahmadi court from 15658 cases in 2022 to 15751 cases in 2023 by 93 cases, the estimate percent was 0.6%.

2- Type of case:

The highest decided cases in relative importance to the total as the following cases:

- Commercial semi civil + government by 25.7%.
- Totally commercial by 14.3%.
- Totally labor by 11.9%.
- Totally rent by 11.3%.
- Commercial totally civil of government by 7.2%.
- Urgent by 6.2%.
- Administrative by 5.7%.
- Totally civil by 5.4%.

* Descriptive statistical measurements:

- The annual mean of decided cases to the court of first instance reached 140867 cases during 2019 - 2023 with a standard deviation of 29439

* Rate of the inhabitants non-penal cases:

- The rate of received cases to the court of first instance per 100,000 of the inhabitants increased from 2660 cases in 2022 to 2720 cases in 2023 by 60 cases.
- The rate of considered cases to the court of first instance per 100,000 of the inhabitants decreased from 4360 cases in 2022 to 4327 cases in 2023 by 33 cases.
- The rate of decided cases to the court of first instance per 100,000 of the inhabitants decreased from 3312 cases in 2022 to 3281 cases in 2023 by 31 cases.

* Future predictions:

- The annual expected mean of received cases reached 138773 cases, the minimum is 97132 cases and the maximum is 180415 cases during 2024 – 2028, these predictions are trusted by 95%.

المحكمة الكلية

- محكمة الأحمدى من 15658 قضية في عام 2022 إلى 15751 قضية في عام 2023 بمقدار 93 قضية وبنسبة 0.6%.

2- نوع القضية:

تصدرت أعلى القضايا المفصول فيها في الأهمية النسبية للإجمالي في القضايا التالية:

- تجاري مدني جزئي + حكومة بنسبة 25.7%.
- تجاري كلي بنسبة 14.3%.
- عمالي كلي بنسبة 11.9%.
- إيجارات كلي بنسبة 11.3%.
- تجاري مدني كلي حكومة بنسبة 7.2%.
- مستعجل بنسبة 6.2%.
- إداري بنسبة 5.7%.
- مدني كلي بنسبة 5.4%.

* المقاييس الإحصائية المستخدمة:

- بلغ المتوسط السنوي للقضايا المفصول فيها للمحكمة الكلية 140867 قضية خلال 2019 – 2023 وبنحرف معياري قدره 29439

* معدل القضايا غير الجزائية للسكان:

- ارتفع معدل القضايا الواردة للمحكمة الكلية لكل 100,000 من السكان من 2660 قضية عام 2022 إلى 2720 قضية عام 2023 بمقدار 60 قضية.
- انخفض معدل القضايا المنظورة بالمحكمة الكلية لكل 100,000 من السكان من 4360 قضية عام 2022 إلى 4327 قضية عام 2023 بمقدار 33 قضية.
- انخفض معدل القضايا المفصول فيها بالمحكمة الكلية لكل 100,000 من السكان من 3312 قضية عام 2022 إلى 3281 قضية عام 2023 بمقدار 31 قضية.

* التوقعات المستقبلية:

- بلغ المتوسط السنوي المتوقع للقضايا الواردة 138773 قضية ويحد أدنى 97132 قضية ويحد أعلى 180415 قضية خلال 2024 – 2028، وهذه التوقعات موثوق بها بدرجة 95%.

Court of First Instance

- The annual expected mean of considered cases reached 219069 cases, the minimum is 79668 cases and the maximum is 358470 cases during 2024 – 2028, these predictions are trusted by 95%.
- The annual expected mean of decided cases reached 167146 cases, the minimum is 95110 cases and the maximum is 239182 cases during 2024 - 2028, these predictions are trusted by 95%.

Performance order cases:

- The number of decided performance order cases decreased from 67159 cases in 2022 to 66314 cases in 2023 by 845 cases, the estimate percent was 1.3%.

Second: Appealed cases:

- The received semi appeal cases reached 6797 cases, the estimate percent was 78.6%.
- While the number of the received urgent appeal cases reached 1846 cases, the estimate percent was 21.4% of the total of received appealed.
- The ratio of decided cases to considered cases reached 85.6% in the urgent appeal cases, and the percentage of the semi appeal cases reached 78.0%.

Third: Penal cases:

1- Considered cases:

- The number of considered cases increased from 208943 cases in 2022 to 247011 cases in 2023 by 38068 cases, the estimate percent was 18.2%.
- The percentage of misdemeanors cases from the total of considered cases for year 2023 is estimated to be 71.1%, the appealed misdemeanors by 26.6% and the felonies by 2.3%.

المحكمة الكلية

- بلغ المتوسط السنوي المتوقع للقضايا المنظورة 219069 قضية وبحد أدنى 79668 قضية وبحد أعلى 358470 قضية خلال 2024 – 2028، وهذه التوقعات موثوق بها بدرجة 95%.
- بلغ المتوسط السنوي المتوقع للقضايا المفصول فيها 167146 قضية وبحد أدنى 95110 قضايا وبحد أعلى 239182 قضية خلال 2024 - 2028، وهذه التوقعات موثوق بها بدرجة 95%.

قضايا أوامر الأداء:

- انخفض عدد قضايا أوامر الأداء المفصول فيها من 67159 قضية عام 2022 إلى 66314 قضية عام 2023 بمقدار 845 قضية وبنسبة 1.3%.

ثانياً: القضايا المستأنفة:

- بلغ عدد قضايا الاستئناف الجزئي الواردة 6797 قضية وبنسبة 78.6%.
- في حين بلغ عدد قضايا الاستئناف المستعجل الواردة 1846 قضية وبنسبة 21.4% من إجمالي القضايا المستأنفة الواردة.
- بلغت نسبة القضايا المفصول فيها إلى القضايا المنظورة في قضايا الاستئناف المستعجل 85.6%، وبلغت في قضايا الاستئناف الجزئي 78.0%.

ثالثاً: القضايا الجزائية:

1 - القضايا المنظورة:

- ارتفع عدد القضايا المنظورة من 208943 قضية في 2022 إلى 247011 قضية في 2023 وبمقدار 38068 قضية وبنسبة 18.2%.
- بلغت نسبة قضايا الجرح من إجمالي القضايا المنظورة 71.1% لعام 2023 والجرح المستأنفة بنسبة 26.6% والجنايات بنسبة 2.3%.



Court of First Instance

* Descriptive statistical measurements:

- The annual mean of considered penal cases reached 152825 cases during 2019 - 2023 with a standard deviation of 75093.4

2- Decided cases:

- The number of decided cases increased from 108557 cases in 2022 to 109520 cases in 2023 by 963 cases, the estimate percent was 0.9%.

* Descriptive statistical measurements:

- The annual mean of the decided penal cases reached 87163 cases during 2019 - 2023 with a standard deviation of 25402.7

* Rate of the inhabitants penal cases:

- The rate of the considered penal cases in the court of first instance per 100,000 person of the inhabitants increased from 4680 cases in 2022 to 5121 cases in 2023 by 441 cases.
- The rate of the decided penal cases in the court of first instance per 100,000 person of the inhabitants decreased from 2432 cases in 2022 to 2270 cases in 2023 by 162 cases.

* Future predictions:

- The annual expected mean of considered penal cases in the court of first instance reached 264440 cases, the minimum is 186968 cases and the maximum is 341913 cases during 2024 - 2028, these predictions are trusted by 95%.
- The annual expected mean of decided penal cases in the court of first instance reached 116914 cases, the minimum is 60009 cases and the maximum is 173819 cases during 2024 - 2028, these predictions are trusted by 95%.

المحكمة الكلية

* المقاييس الإحصائية المستخدمة:

- بلغ المتوسط السنوي للقضايا الجزائية المنظورة 152825 قضية خلال 2019 - 2023 وانحراف معياري قدره 75093.4

2- القضايا المفصول فيها:

- ارتفع عدد القضايا المفصول فيها من 108557 قضية عام 2022 إلى 109520 قضية عام 2023 بمقدار 963 قضية وبنسبة 0.9%.

* المقاييس الإحصائية المستخدمة:

- بلغ المتوسط السنوي للقضايا الجزائية المفصول فيها 87163 قضية خلال 2019 - 2023 وانحراف معياري قدره 25402.7

* معدل القضايا الجزائية للسكان:

- ارتفع معدل القضايا الجزائية المنظورة بالمحكمة الكلية لكل 100,000 نسمة من السكان من 4680 قضية عام 2022 إلى 5121 قضية عام 2023 بمقدار 441 قضية.
- انخفض معدل القضايا الجزائية المفصول فيها بالمحكمة الكلية لكل 100,000 نسمة من السكان من 2432 قضية عام 2022 إلى 2270 قضية عام 2023 بمقدار 162 قضية.

* التوقعات المستقبلية:

- بلغ المتوسط السنوي المتوقع للقضايا الجزائية المنظورة بالمحكمة الكلية 264440 قضية ويحد أدنى 186968 قضية ويحد أعلى 341913 قضية خلال 2024 - 2028 وهذه التوقعات موثوق فيها بدرجة 95%.
- بلغ المتوسط السنوي المتوقع للقضايا الجزائية المفصول فيها بالمحكمة الكلية 116914 قضية ويحد أدنى 60009 قضايا ويحد أعلى 173819 قضية خلال 2024 - 2028 وهذه التوقعات موثوق فيها بدرجة 95%.

الفصل السابع

Chapter Seven

7

Unit Two الوحدة الثانية

محاكم المرور
Traffic Courts



محاكم المرور

جدول (1)

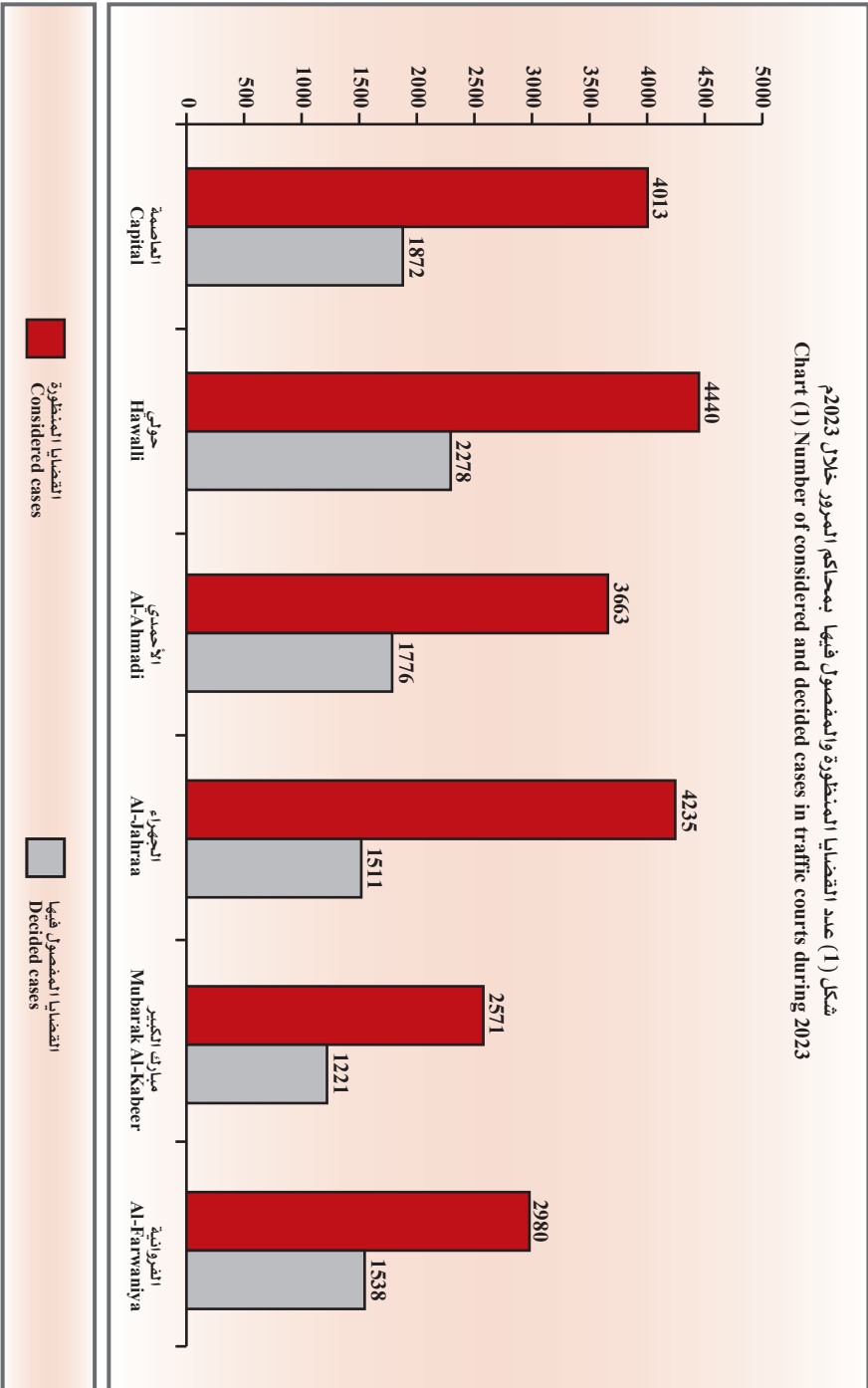
عدد القضايا الواردة والمختومة والمؤجلة والمقصول فيها
بمحاكم المرور خلال 2023م.

نسبة القضايا المقصول فيها إلى القضايا المختومة Ratio of decided cases to considered cases	القضايا المقصول فيها Decided cases		القضايا المؤجلة Adjournd cases	القضايا المختومة Considered cases		القضايا الواردة Received cases		محاكم مرور Traffic court
	النسبة للإجمالي Ratio to the total	عدد القضايا No. of cases		النسبة للإجمالي Ratio to the total	عدد القضايا No. of cases	النسبة للإجمالي Ratio to the total	عدد القضايا No. of cases	
%46.6	%18.4	1872	2141	%18.3	4013	%23.5	1693	العاصمة Capital
%51.3	%22.3	2278	2162	%20.3	4440	%11.9	857	حولي Hawalli
%48.5	%17.4	1776	1887	%16.7	3663	%18.0	1292	الأحمدي Al-Ahmadi
%35.7	%14.8	1511	2724	%19.3	4235	%18.6	1341	الجولاء Al-Jawla
%47.5	%12.0	1221	1350	%11.7	2571	%13.3	959	مبارك الكبير Mubarak Al-Kabeer
%51.6	%15.1	1538	1442	%13.6	2980	%14.6	1053	الفروانية Al-Farwanjya
%46.6	%100.0	10196	11706	%100.0	21902	%100.0	7195	الإجمالي Total

Traffic Courts

محاكم المرور

شكل (1) عدد القضايا المنظورة والمفضول فيها بمحاكم المرور خلال 2023م
Chart (1) Number of considered and decided cases in traffic courts during 2023



Trafic Courts

Table (2)

Number of judgments and penal orders that promulgated from traffic courts by type of judgment during 2023.

محاكم المرور

جدول (2)

عدد الأحكام والأوامر الجزائية التي صدرت من محاكم المرور حسب نوع الحكم خلال 2023م.

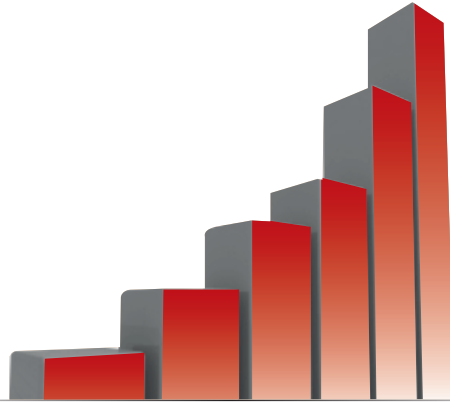
الأوامر الجزائية المقصود فيها Decided penal orders	العدد Number	إجمالي الغرامات د.ك Total of fees K.D	الوفيات Deaths	الأحكام الصادرة Judgments decision		محاكمة مرور Traffic court
				سحب الإجازة Licence abstraction	حبس Imprisonment	
124,370	3786	83,941	37	46	47	العاصمة Capital
18,785	997	69,025	23	35	32	حولي Hawalli
20,325	941	53,265	83	31	45	الأحمدي Al-Ahmadi
3,705	212	42,048	42	12	34	الجبهاء Al-Jabara
12,710	631	33,430	8	32	15	مبارك الكبير Mubarak Al-Kabeer
20,920	1030	65,760	38	30	30	الفرغانية Al-Farwaniya
200,815	7597	347,469	231	186	203	الإجمالي Total

محاكم المرور

جدول (3)

عدد القضايا المنتظرة والمؤجلة والمقفل فيها حسب نوع الحكم خلال 2019 - 2023 م.

اجمالي الغرامات (د.ك.د) Total of Fees (K.I.D)	الوفيات Deaths	الأحكام الصادرة Judgments decision		نسبة القضايا المقفل فيها والقضايا المنتظرة Ratio of decided cases to considered cases	القضايا المقفل فيها Decided cases	القضايا المؤجلة Adjourned cases	القضايا المنتظرة Considered cases	السنة Year
		سحب الإجازة Licence abstraction	حبس Imprisonment					
474,544	299	319	373	%70.9	12327	5057	17384	2019
190,326	133	191	222	%54.0	4770	4068	8838	2020
369,080	207	263	261	%53.7	9416	8111	17527	2021
328,740	216	190	221	%45.8	8754	10378	19132	2022
347,469	231	186	203	%46.6	10196	11706	21902	2023



التحليل الإحصائي Statistical Analysis

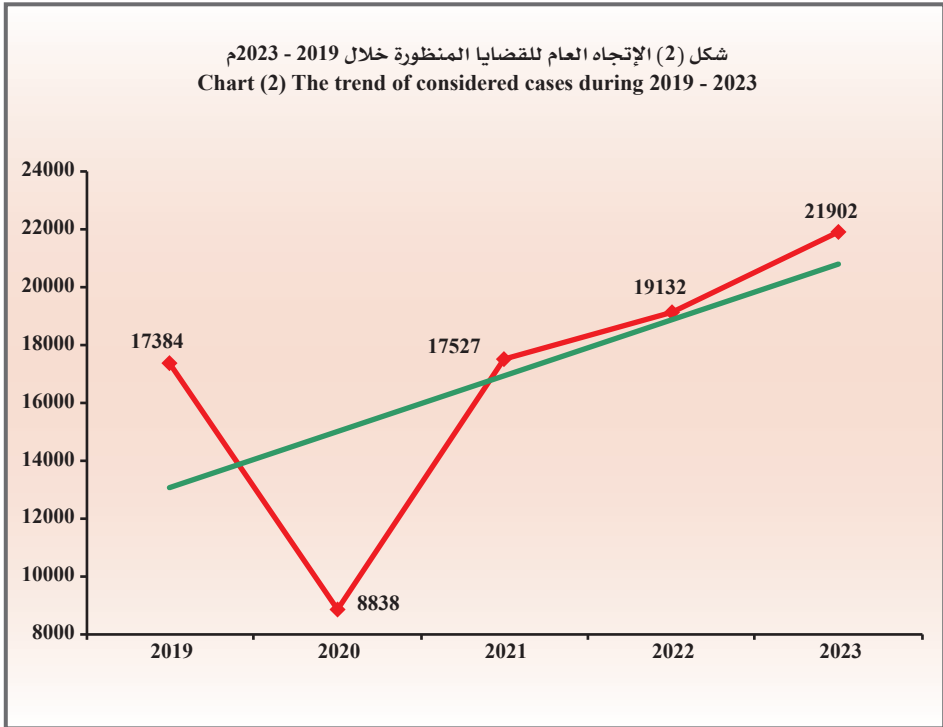
Traffic Courts

محاكم المرور

Descriptive statistical measurements
of considered cases.

المقاييس الإحصائية المستخدمة
لل قضايا المنظورة.

الانحراف المعياري St.Dev	المتوسط Mean	2023	2022	2021	2020	2019	السنة Year
4889.0	16956.6	21902	19132	17527	8838	17384	المقياس Measure





Traffic Courts

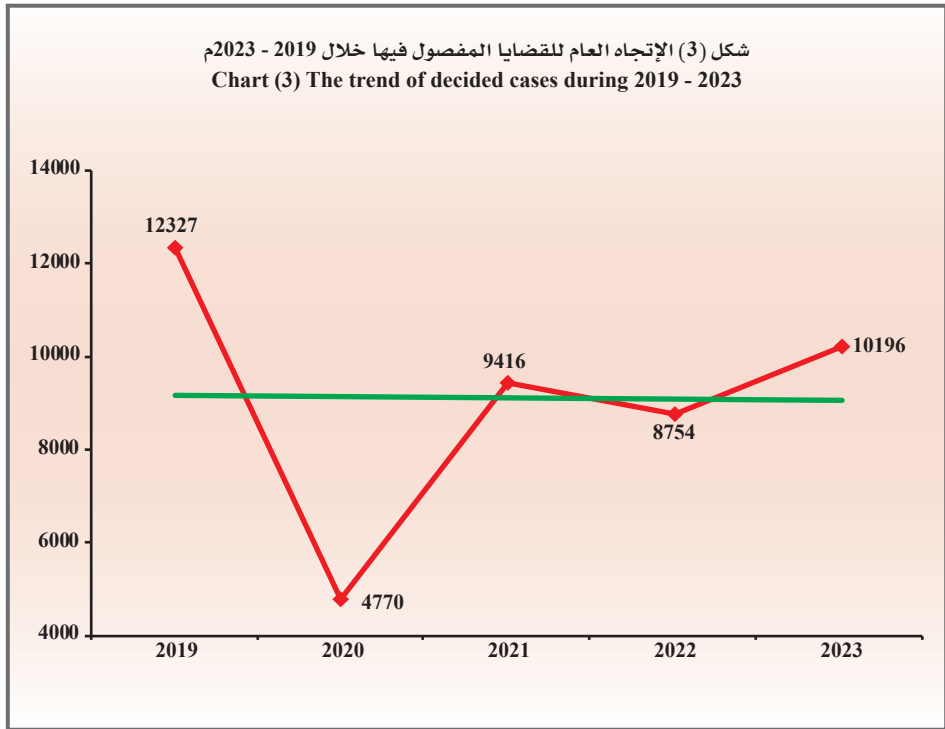
محاكم المرور

Descriptive statistical measurements
of decided cases.

المقاييس الإحصائية المستخدمة
للقضايا المفصول فيها.

الانحراف المعياري St.Dev	المتوسط Mean	2023	2022	2021	2020	2019	السنة Year
-----------------------------	-----------------	------	------	------	------	------	---------------

2765.1	9092.6	10196	8754	9416	4770	12327	المقياس Measure
--------	--------	-------	------	------	------	-------	--------------------



Traffic Courts

محاكم المرور

Table (4)

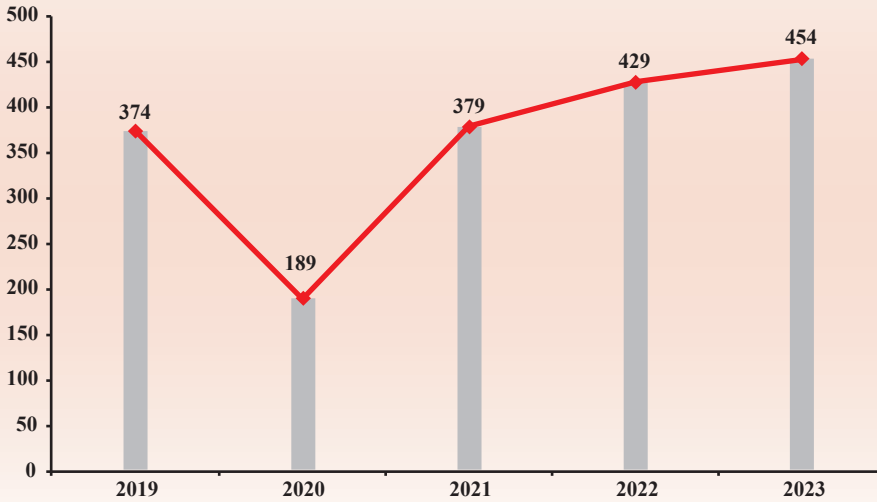
جدول (4)

Rate of considered cases per 100,000 person
of inhabitants during 2019 - 2023.

معدل القضايا المنظورة لكل 100,000 نسمة من
السكان خلال 2019 - 2023م.

التغير في معدل القضايا Change in cases rate	معدل القضايا Cases rate	إجمالي القضايا Total of cases	السكان Population	السنة Year
-	374	17384	4651009	2019
185-	189	8838	4670713	2020
190	379	17527	4627674	2021
50	429	19132	4464427	2022
25	454	21902	4823698	2023

شكل (4) معدل القضايا المنظورة لكل 100,000 نسمة خلال 2019 - 2023م
Chart (4) Rate of considered cases per 100,000 person during 2019 - 2023





Traffic Courts

محاكم المرور

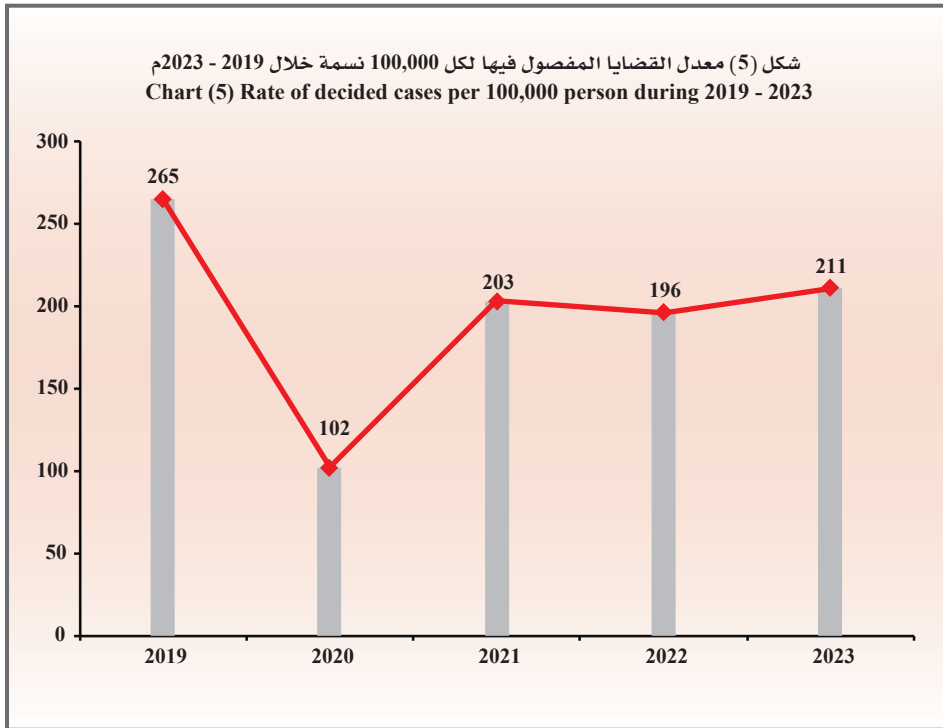
Table (5)

جدول (5)

Rate of decided cases per 100,000 person of inhabitants during 2019 - 2023.

معدل القضايا المفصول فيها لكل 100,000 نسمة من السكان خلال 2019 - 2023م.

التغير في معدل القضايا Change in cases rate	معدل القضايا Cases rate	إجمالي القضايا Total of cases	السكان Population	السنة Year
-	265	12327	4651009	2019
163-	102	4770	4670713	2020
101	203	9416	4627674	2021
7-	196	8754	4464427	2022
15	211	10196	4823698	2023



Traffic Courts

First: Considered cases:

- The total number of considered cases increased from 19132 cases in 2022 to 21902 cases in 2023 by 2770 cases, the estimate percent was 14.5%.

* Descriptive statistical measurements:

- The annual mean of the considered cases in traffic courts reached 16957 cases during 2019 - 2023 with standard deviation of 4889.

Second: Decided cases:

- The total number of the decided cases increased from 8754 cases in 2022 to 10196 cases in 2023 by 1442 cases, the estimate percent was 16.5%.

* Descriptive statistical measurements:

- The annual mean of the decided cases in traffic courts reached 9093 cases during 2019 - 2023 with standard deviation of 2765.1.

Third: Adjudged cases:

- The total number of adjudged cases increased from 10378 cases in 2022 to 11706 cases in 2023 by 1328 cases, the estimate percent was 12.8%.

Fourth: Judgments decision:

1- Imprisonment:

- The number of imprisonment judgments decreased from 221 judgments in 2022 to 203 judgments in 2023 by 18 judgments, the estimate percent was 8.1%.

2- License abstraction:

- The number of license abstraction judgments decreased from 190 judgments in 2022 to 186 judgments in 2023 by 4 judgments, the estimate percent was 2.1%.

محاكم المرور

أولاً: القضايا المنظورة:

- ارتفع إجمالي عدد القضايا المنظورة من 19132 قضية عام 2022 إلى 21902 قضية عام 2023 بمقدار 2770 قضية وبنسبة 14.5%.

* المقاييس الإحصائية المستخدمة:

- بلغ المتوسط السنوي للقضايا المنظورة أمام محاكم المرور 16957 قضية خلال 2019 - 2023 وبانحراف معياري قدره 4889.

ثانياً: القضايا المفصول فيها:

- ارتفع إجمالي عدد القضايا المفصول فيها من 8754 قضية عام 2022 إلى 10196 قضية عام 2023 بمقدار 1442 قضية وبنسبة 16.5%.

* المقاييس الإحصائية المستخدمة:

- بلغ المتوسط السنوي للقضايا المفصول فيها أمام محاكم المرور 9093 قضية خلال 2019 - 2023 وبانحراف معياري قدره 2765.1.

ثالثاً: القضايا المؤجلة:

- ارتفع إجمالي عدد القضايا المؤجلة من 10378 قضية عام 2022 إلى 11706 قضايا عام 2023 بمقدار 1328 قضية وبنسبة 12.8%.

رابعاً: الأحكام الصادرة:

1- الحبس:

- انخفض عدد أحكام الحبس من 221 حكماً في عام 2022 إلى 203 أحكام في عام 2023 بمقدار 18 حكماً وبنسبة 8.1%.

2- سحب الإجازة:

- انخفض عدد أحكام سحب الإجازة من 190 حكماً في عام 2022 إلى 186 حكماً في عام 2023 بمقدار 4 أحكام وبنسبة 2.1%.



Traffic Courts

Fifth: Deaths:

- The number of traffic deaths increased from 216 deaths in 2022 to 231 deaths in 2023 by 15 dead, the estimate percent was 6.9%.

Sixth: Total of fees:

- The total of fees increased from 328,740 K.D in 2022 to 347,469 K.D in 2023 by 18,729 K.D, the estimate percent was 5.7%.

* Rate of cases to the inhabitants:

- The rate of considered cases in traffic courts Per 100,000 person of inhabitants increased from 429 cases in 2022 to 454 cases in 2023 by 25 cases, the estimate percent was 5.8%.
- The rate of decided cases in traffic courts per 100,000 person of inhabitants increased from 196 cases in 2022 to 211 cases in 2023 by 15 cases, the estimate percent was 7.7%.

محاكم المرور

خامساً: الوفيات:

- ارتفع عدد وفيات المرور من 216 متوفياً في عام 2022 إلى 231 متوفياً عام 2023 بمقدار 15 متوفي وبنسبة 6.9%.

سادساً: مجموع الغرامات:

- ارتفع إجمالي الغرامات من 328,740 دينار كويتي في عام 2022 إلى 347,469 دينار كويتي في عام 2023 بمقدار 18,729 دينار كويتي وبنسبة 5.7%.

* معدل القضايا للسكان:

- ارتفع معدل القضايا المنظورة أمام محاكم المرور لكل 100,000 نسمة من السكان من 429 قضية عام 2022 إلى 454 قضية عام 2023 بمقدار 25 قضية وبنسبة 5.8%.
- ارتفع معدل القضايا المفصول فيها أمام محاكم المرور لكل 100,000 نسمة من السكان من 196 قضية عام 2022 إلى 211 قضية عام 2023 بمقدار 15 قضية وبنسبة 7.7%.

الفصل الثامن

Chapter Eight

8

محكمة الأسرة بالمحكمة الكلية

Family Court in Court of First Instance



Family Court in Court of First Instance

محكمة الأسرة بالمحكمة الكلية

Table (1)

جدول (1)

Number of received, considered, decided and adjourned cases in Family courts in court of first instance by the type of case during 2023 in comparisons with year 2022.

عدد القضايا الواردة والمنظورة والمفصول فيها والمؤجلة في محاكم الأسرة بالمحكمة الكلية حسب نوع القضية خلال 2023م مقارنا بعام 2022م.

نسبة القضايا المفصول فيها إلى القضايا المنظورة Ratio of decided cases to considered cases	القضايا المفصول فيها Decided cases					قضايا الإحالة Submission cases	القضايا المؤجلة Adjourned cases	القضايا المنظورة Considered cases	القضايا الواردة Received cases	نوع القضية Type of case		
	المتداول العام General current	وقف Suspense	تجهيزي Provisional	قطعي Absolute	شطب Deletion						الإجمالي Total	
%83.4	63		6	276	5	287	57	344	276	دعاوى نسب lineage proceeds		
%82.4	693	15	348	2283	219	2865	11	603	2443	مدني كلي أسرة Family totally civil		
%83.0	4231	167	3302	13727	2183	19379	105	3875	15797	دوائر أسرة Family department		
%86.2	505	15	423	2237	334	3009	33	449	3491	أسرة جعفري Jaafari family		
%93.9	29		25	285	31	341		22	363	أحوال غير مسلمين (عاصمة) Status of non-Muslims (Capital)		
%99.2	62		1	8954	0	8955	38	35	9028	أسرة Family		
%99.3	7		0	1424	0	1424	6	4	1434	أسرة جعفري Jaafari family		
%100.0				29	0	29			29	غير مسلمين (عاصمة) Non-Muslims (Capital)		
%100.0				1	0	1			1	أوقاف Awqaf		
%91.9	158		8	1042	119	1169	4	99	1272	أسرة Family		
%91.9	21	1	2	198	16	217	1	18	236	أسرة جعفري Jaafari family		
%100.0				3		3			3	غير مسلمين (عاصمة) Non-Muslims (Capital)		
%88.9	450	13	197	2559	194	2963	17	352	3332	أسرة Family		
%93.3	39	1	31	425	33	490	2	33	525	أسرة جعفري Jaafari family		
%91.7	1			11		11		1	12	غير مسلمين (عاصمة) Non-Muslims (Capital)		
%84.0	10		16	76	8	100	1	18	119	دعاوى الأوقاف (عاصمة) Awqaf proceeds (Capital)		
%100.0	2		1	13		14			14	دعاوى حضانة عائلية (العاصمة) Family nursery suits (Capital)		
%87.7	6271	212	4360	33543	3142	41257	218	5566	47041	إجمالي عام 2023 Total of year 2023		
-	3047	284	4750	32091	3128	40253	257	5534	46044	إجمالي عام 2022 Total of year 2022		
-		%105.8	%25.4	%8.2-	%4.5	%0.4	%2.5	%15.2-	%0.6	%2.2	%1.2	نسبة التغير في عام 2023 عن 2022 Change ratio in year 2023 from 2022



Family Court in Court of First Instance

محكمة الأسرة بالمدمكة الكلية

Table (2)

جدول (2)

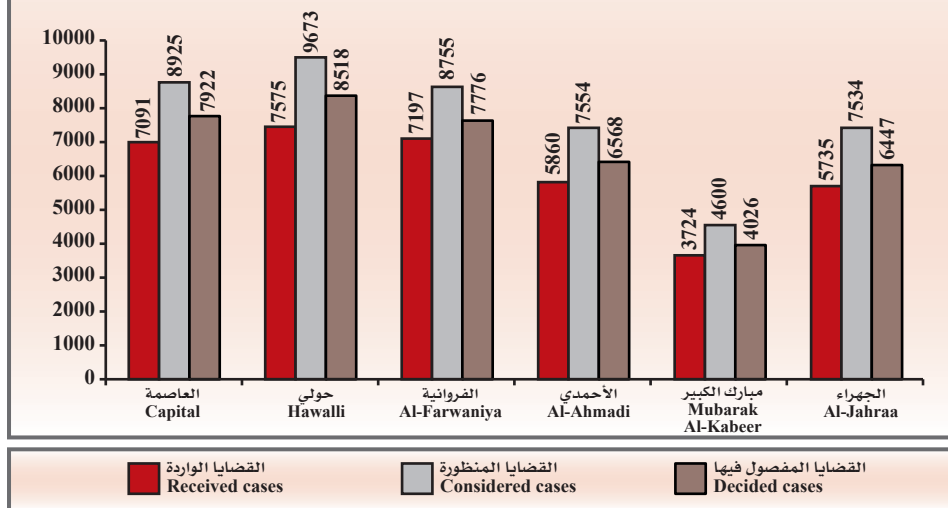
Number of received, considered, decided and adjourned cases in Family courts in court of first instance by the court during 2023.

عدد القضايا الواردة والمنظورة والمفصول فيها والمؤجلة في محاكم الأسرة بالمدمكة الكلية حسب المحكمة خلال 2023م.

نسبة القضايا المفصول فيها إلى القضايا المنظورة Ratio of decided cases to considered cases	المتماول العام General current	القضايا المفصول فيها Decided cases					قضايا الإحالة Submission cases	القضايا المؤجلة Adjourned cases	القضايا المنظورة Considered cases	القضايا الواردة Received cases	محكمة أسرة Family court
		وقف Suspense	تمهيدى Provisional	قطعى Absolute	شطب Deletion	الإجمالى Total					
%88.8	1184	40	878	6522	482	7922	46	957	8925	7091	العاصمة Capital
%88.1	1198	28	893	6970	627	8518	64	1091	9673	7575	حولى Hawalli
%88.8	1196	52	679	6436	609	7776	12	967	8755	7197	الفروانية Al-Farwaniya
%86.9	1046	25	557	5452	534	6568	46	940	7554	5860	الأحمدى Al-Ahmadi
%87.5	646	19	399	3303	305	4026	14	560	4600	3724	مبارك الكبير Mubarak Al-Kabeer
%85.6	1001	48	954	4860	585	6447	36	1051	7534	5735	الجهراء Al-Jahraa
%87.7	6271	212	4360	33543	3142	41257	218	5566	47041	37182	الإجمالى Total

شكل (1) عدد القضايا الواردة والمنظورة والمفصول فيها في محاكم الأسرة بالمدمكة الكلية حسب المحكمة خلال 2023م

Chart (1) Number of received, considered and decided cases in Family courts in court of first instance by the court during 2023



Family Court in Court of First Instance

مدمكة الأسرة بالمدمكة الكلية

Table (3)

Number of received, considered and decided cases in Family courts in court of first instance by the court during 2023 in comparisons with 2022.

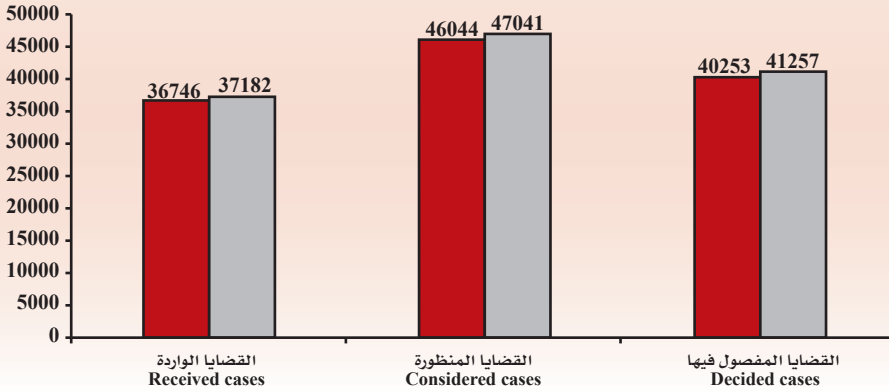
جدول (3)

عدد القضايا الواردة والمنظورة والمفصول فيها في محاكم الأسرة بالمدمكة الكلية حسب المدمكة خلال عام 2023م مقارناً بعام 2022م.

القضايا المفصول فيها Decided cases			القضايا المنظورة Considered cases			القضايا الواردة Received cases			مدمكة أسرة Family court
نسبة التغير Change ratio	عام 2022 Year 2022	عام 2023 Year 2023	نسبة التغير Change ratio	عام 2022 Year 2022	عام 2023 Year 2023	نسبة التغير Change ratio	عام 2022 Year 2022	عام 2023 Year 2023	
%3.3	7671	7922	%2.2	8737	8925	%3.5	6853	7091	العاصمة Capital
%0.05-	8522	8518	%0.0	9673	9673	%0.1	7567	7575	حوالي Hawalli
%0.1	7766	7776	%0.6-	8809	8755	%1.8-	7329	7197	الفروانية Al-Farwaniya
%4.1	6312	6568	%4.1	7258	7554	%1.1-	5927	5860	الأحمدي Al-Ahmadi
%5.3	3823	4026	%6.0	4338	4600	%2.8	3622	3724	مبارك الكبير Mubarak Al-Kabeer
%4.7	6159	6447	%4.2	7229	7534	%5.3	5448	5735	الجهراء Al-Jahraa
%2.5	40253	41257	%2.2	46044	47041	%1.2	36746	37182	الإجمالي Total

شكل (2) عدد القضايا الواردة والمنظورة والمفصول فيها في محاكم الأسرة بالمدمكة الكلية خلال عام 2023 مقارناً بعام 2022م

Chart (2) Number of received, considered and decided cases in Family courts in court of first instance during 2023 in comparisons with 2022





Family Court in Court of First Instance

محكمة الأسرة بالمحكمة الكلية

Table (4)

جدول (4)

Number of received, considered, decided and adjourned cases in Family courts in court of first instance by the court and type of case during 2023.

عدد القضايا الواردة والمنظورة والمفصول فيها والمؤجلة في محاكم الأسرة بالمحكمة الكلية حسب المحكمة ونوع القضية خلال 2023م.

First: Capital court

أولاً: محكمة العاصمة

نسبة القضايا المفصول فيها إلى القضايا المنظورة Ratio of decided cases to considered cases	المتداول العام General current	القضايا المفصول فيها Decided cases					قضايا الإحالة Submission cases	القضايا المؤجلة Adjourned cases	القضايا المنظورة Considered cases	القضايا الواردة Received cases	نوع القضية Type of case
		وقف Suspense	تعميدي Provisional	قطعي Absolute	شطب Deletion	الإجمالي Total					
%83.4	63		6	276	5	287		57	344	276	دعاوى نسب lineage proceeds
%86.3	186	1	108	448	46	603		96	699	492	مدني كلي أسرة Family totally civil
%84.4	653	32	602	2269	304	3207	12	580	3799	2584	دوائر أسرة Family department
%85.8	117	5	88	482	48	623	10	93	726	544	أسرة جعفري Jaafari family
%93.9	29		25	285	31	341		22	363	308	أحوال غير مسلمين Status of non-Muslims
%97.7	8			1574		1574	18	19	1611	1614	أسرة Family
%98.8	2			331		331	4		335	338	أسرة جعفري Jaafari family
%100.0				29		29			29	29	غير مسلمين Non-Muslims
%100.0				1		1			1	1	أوقاف Awqaf
%93.8	25		1	196	16	213		14	227	213	أسرة Family
%89.6	11			41	2	43		5	48	52	أسرة جعفري Jaafari family
%100.0				3		3			3	3	غير مسلمين Non-Muslims
%91.1	62	2	24	410	17	453		44	497	448	أسرة Family
%90.8	15		7	77	5	89	1	8	98	99	أسرة جعفري Jaafari family
%91.7	1			11		11		1	12	11	غير مسلمين Non-Muslims
%84.0	10		16	76	8	100	1	18	119	68	دعاوى الأوقاف Awqaf proceeds
%100.0	2		1	13		14			14	11	دعاوى حضانية عائلية Family nursery suits
%88.8	1184	40	878	6522	482	7922	46	957	8925	7091	الإجمالي Total

Family Court in Court of First Instance

مدمكة الأسرة بالمدمكة الكلية

Dependant / Table (4)

تابع / جدول (4)

Number of received, considered, decided and adjourned cases in Family courts in court of first instance by the court and type of case during 2023.

عدد القضايا الواردة والمنظورة والمفصول فيها والمؤجلة في محاكم الأسرة بالمدمكة الكلية حسب المدمكة ونوع القضية خلال 2023م.

Second: Hawalli court

ثانياً: مدمكة حولي

نسبة القضايا المفصول فيها إلى القضايا المنظورة Ratio of decided cases to considered cases	المتداول العام General current	القضايا المفصول فيها Decided cases					قضايا الإحالة Submission cases	القضايا المؤجلة Adjourned cases	القضايا المنظورة Considered cases	القضايا الواردة Received cases	نوع القضية Type of case
		وقف Suspense	تبعيدي Provisional	قطعي Absolute	شطب Deletion	الإجمالي Total					
%77.3	139	4	116	376	32	528	7	148	683	433	مدني كلي أسرة Family totally civil
%83.6	701	19	542	2459	382	3402	31	634	4067	2753	دوائر أسرة Family department
%84.5	232	4	166	885	132	1187	10	207	1404	1020	أسرة جعفري Jaafari family
%99.5	14		1	1652		1653	3	6	1662	1668	أسرة Family
%99.5	2			581		581		3	584	588	أسرة جعفري Jaafari family
%94.0	22		2	209	24	235	4	11	250	229	أسرة Family
%91.6	7		2	87	9	98		9	107	110	أسرة جعفري Jaafari family
%90.2	66	1	50	522	36	609	9	57	675	571	أسرة Family
%93.4	15		14	199	12	225		16	241	203	أسرة جعفري Jaafari family
%88.1	1198	28	893	6970	627	8518	64	1091	9673	7575	الإجمالي Total



Family Court in Court of First Instance

محكمة الأسرة بالمحكمة الكلية

Dependant / Table (4)

تابع / جدول (4)

Number of received, considered, decided and adjourned cases in Family courts in court of first instance by the court and type of case during 2023.

عدد القضايا الواردة والمنظورة والمفصول فيها والمؤجلة في محاكم الأسرة بالمحكمة الكلية حسب المحكمة ونوع القضية خلال 2023م.

Third: Al-Farwaniya court

ثالثاً: محكمة الضروانية

نسبة القضايا المفصول فيها إلى القضايا المنظورة Ratio of decided cases to considered cases	المتداول العام General current	القضايا المفصول فيها Decided cases					قضايا الإحالة Submission cases	القضايا المؤجلة Adjourned cases	القضايا المنظورة Considered cases	القضايا الواردة Received cases	نوع القضية Type of case
		وقف Suspend	تمهيني Provisional	قطعي Absolute	شطب Deletion	الإجمالي Total					
%91.7	86	3	12	442	7	464		42	506	464	مدني كلي أسرة Family totally civil
%84.2	914	46	614	3082	497	4239	5	791	5035	3512	دوائر أسرة Family department
%89.0	40		23	221	40	284	1	34	319	261	أسرة جعفري Jaafari family
%99.5	8			1842		1842	4	6	1852	1950	أسرة Family
%99.3	1			136		136	1		137	137	أسرة جعفري Jaafari family
%90.9	41		1	198	21	220		22	242	237	أسرة Family
%100.0				12	2	14			14	16	أسرة جعفري Jaafari family
%88.7	102	2	26	475	40	543	1	68	612	588	أسرة Family
%89.5	4	1	3	28	2	34		4	38	32	أسرة جعفري Jaafari family
%88.8	1196	52	679	6436	609	7776	12	967	8755	7197	الإجمالي Total

Family Court in Court of First Instance

محكمة الأسرة بالمحكمة الكلية

Dependant / Table (4)

تابع / جدول (4)

Number of received, considered, decided and adjourned cases in Family courts in court of first instance by the court and type of case during 2023.

عدد القضايا الواردة والمنظورة والمفصول فيها والمؤجلة في محاكم الأسرة بالمحكمة الكلية حسب المحكمة ونوع القضية خلال 2023م.

Fourth: Al-Ahmadi court

رابعاً: محكمة الأحمدى

نسبة القضايا المفصول فيها إلى القضايا المنظورة Ratio of decided cases to considered cases	المتداول العام General current	القضايا المفصول فيها Decided cases					قضايا الإحالة Submission cases	القضايا المؤجلة Adjourned cases	القضايا المنظورة Considered cases	القضايا الواردة Received cases	نوع القضية Type of case
		وقف Suspend	تمهيدى Provisional	قطعي Absolute	شطب Deletion	الإجمالي Total					
%78.3	160	2	37	493	77	609		169	778	459	مدني كلي أسرة Family totally civil
%82.5	744	19	434	2422	358	3233	23	665	3921	2718	دوائر أسرة Family department
%88.3	31	2	49	206	44	301	7	33	341	259	أسرة جعفري Jaafari family
%99.2	12			1588		1588	13		1601	1613	أسرة Family
%100.0	1			96		96			96	96	أسرة جعفري Jaafari family
%90.9	25		2	154	14	170		17	187	183	أسرة Family
%91.7	1			21	1	22	1	1	24	23	أسرة جعفري Jaafari family
%90.2	70	2	35	445	36	518	1	55	574	478	أسرة Family
%96.9	2			27	4	31	1		32	31	أسرة جعفري Jaafari family
%86.9	1046	25	557	5452	534	6568	46	940	7554	5860	تظلمات Grievances
											الإجمالي Total



Family Court in Court of First Instance

محكمة الأسرة بالمحكمة الكلية

Dependant / Table (4)

تابع / جدول (4)

Number of received, considered, decided and adjourned cases in Family courts in court of first instance by the court and type of case during 2023.

عدد القضايا الواردة والمنظورة والمفصول فيها والمؤجلة في محاكم الأسرة بالمحكمة الكلية حسب المحكمة ونوع القضية خلال 2023م.

Fifth: Mubarak Al-Kabeer court

خامساً: محكمة مبارك الكبير

نسبة القضايا المفصول فيها إلى القضايا المنظورة Ratio of decided cases to considered cases	المتداول العام General current	القضايا المفصول فيها Decided cases					قضايا الإحالة Submission cases	القضايا المؤجلة Adjourned cases	القضايا المنظورة Considered cases	القضايا الواردة Received cases	نوع القضية Type of case
		وقف Suspend	تمهيني Provisional	قطعي Absolute	شطب Deletion	الإجمالي Total					
%76.3	68	4	9	219	29	261	4	77	342	290	مدني كلي أسرة Family totally civil
%81.6	442	11	287	1151	179	1628	5	363	1996	1377	دوائر أسرة Family department
%88.8	59	2	79	377	59	517	3	62	582	427	أسرة جعفري Jaafari family
%99.8	6			803		803		2	805	810	أسرة Family أمر على عريضة Ordered on a petition
%99.6	1			265		265		1	266	268	أسرة جعفري Jaafari family
%91.7	15			98	12	110		10	120	109	أسرة Family مستعجل Urgent
%92.9	2	1		36	2	39		3	42	43	أسرة جعفري Jaafari family
%88.6	50	1	17	269	16	303	2	37	342	306	أسرة Family تظلمات Grievances
%95.2	3		7	85	8	100		5	105	94	أسرة جعفري Jaafari family
%87.5	646	19	399	3303	305	4026	14	560	4600	3724	الإجمالي Total

Family Court in Court of First Instance

محكمة الأسرة بالمحكمة الكلية

Dependant / Table (4)

تابع / جدول (4)

Number of received, considered, decided and adjourned cases in Family courts in court of first instance by the court and type of case during 2023.

عدد القضايا الواردة والمنظورة والمفصول فيها والمؤجلة في محاكم الأسرة بالمحكمة الكلية حسب المحكمة ونوع القضية خلال 2023م.

Sixth: Al-Jahraa court

سادساً: محكمة الجهراء

نسبة القضايا المفصول فيها إلى القضايا المنظورة Ratio of decided cases to considered cases	المتداول العام General current	القضايا المفصول فيها Decided cases					قضايا الإحالة Submission cases	القضايا المؤجلة Adjourned cases	القضايا المنظورة Considered cases	القضايا الواردة Received cases	نوع القضية Type of case
		وقف Suspend	تمهيني Provisional	قطعي Absolute	شطب Deletion	الإجمالي Total					
%84.9	54	1	66	305	28	400		71	471	305	مدني كلي أسرة Family totally civil
%80.8	777	40	823	2344	463	3670	29	842	4541	2853	دوائر أسرة Family department
%81.5	26	2	18	66	11	97	2	20	119	91	أسرة جعفري Jaafari family
%99.9	14			1495		1495		2	1497	1711	أسرة Family
%93.8				15		15	1		16	20	أسرة جعفري Jaafari family
%89.8	30		2	187	32	221		25	246	234	أسرة Family
%100.0				1		1			1	1	أسرة جعفري Jaafari family
%85.0	100	5	45	438	49	537	4	91	632	510	أسرة Family
%100.0				9	2	11			11	10	أسرة جعفري Jaafari family
%85.6	1001	48	954	4860	585	6447	36	1051	7534	5735	تظلمات Grievances
											الإجمالي Total



Family Court in Court of First Instance

محكمة الأسرة بالمدمكة الكلية

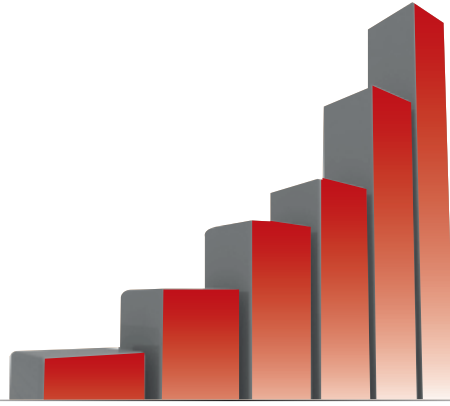
جدول (5)

عدد القضايا الواردة والمنظورة والمؤجلة والمفصول فيها حسب المحكمة خلال 2019 - 2023م.

Table (5)
Number of received, considered, adjourned and decided cases by court during 2019 - 2023.

عدد القضايا الواردة والمنظورة والمؤجلة والمفصول فيها حسب المحكمة خلال 2019 - 2023م.

القضايا المفصول فيها Decided cases					قضايا الإحالة Submission	القضايا المؤجلة Adjourned cases	القضايا المنظورة Considered cases	القضايا الواردة Received cases	السنة Year	محكمة أسرة Family court
وقف Suspense	تمهيدى Provisional	قطعي Absolute	شطب Deletion	الإجمالي Total						
50	1038	5473	510	7071	43	968	8082	6013	2019	العاصمة Capital
40	628	3784	311	4763	29	994	5786	4197	2020	
63	955	5217	448	6683	48	930	7661	5847	2021	
59	979	6126	507	7671	30	1036	8737	6853	2022	
40	878	6522	482	7922	46	957	8925	7091	2023	
93	1228	7847	880	10048	136	1378	11562	8646	2019	حولى Hawalli
53	706	4430	552	5741	69	1432	7242	5308	2020	
81	1104	6352	634	8171	111	1034	9316	6888	2021	
34	1019	6793	676	8522	94	1057	9673	7567	2022	
28	893	6970	627	8518	64	1091	9673	7575	2023	
118	1145	6238	855	8356	88	1107	9551	7849	2019	الفروانية Al-Farwaniya
68	561	4017	511	5157	60	1221	6438	4856	2020	
104	660	5623	514	6901	49	943	7893	6198	2021	
67	703	6438	558	7766	31	1012	8809	7329	2022	
52	679	6436	609	7776	12	967	8755	7197	2023	
51	893	5143	659	6746	235	905	7886	6395	2019	الأحمدي Al-Ahmadi
43	476	3220	426	4165	58	959	5182	4112	2020	
45	606	4704	438	5793	76	790	6659	5326	2021	
50	616	5137	509	6312	38	908	7258	5927	2022	
25	557	5452	534	6568	46	940	7554	5860	2023	
15	621	2964	449	4049	163	756	4968	3756	2019	مبارك الكبير Mubarak Al-Kabeer
25	335	2055	315	2730	70	642	3442	2504	2020	
42	434	3144	307	3927	111	516	4554	3324	2021	
23	391	3090	319	3823	30	485	4338	3622	2022	
19	399	3303	305	4026	14	560	4600	3724	2023	
93	872	4346	683	5994	98	974	7066	5505	2019	الجهراء Al-Jahraa
38	575	2806	418	3837	47	1124	5008	3575	2020	
134	888	4233	525	5780	51	903	6734	4999	2021	
51	1042	4507	559	6159	34	1036	7229	5448	2022	
48	954	4860	585	6447	36	1051	7534	5735	2023	
420	5797	32011	4036	42264	763	6088	49115	38164	2019	الإجمالي Total
267	3281	20312	2533	26393	333	6372	33098	24552	2020	
469	4647	29273	2866	37255	446	5116	42817	32582	2021	
284	4750	32091	3128	40253	257	5534	46044	36746	2022	
212	4360	33543	3142	41257	218	5566	47041	37182	2023	



التحليل الإحصائي Statistical Analysis

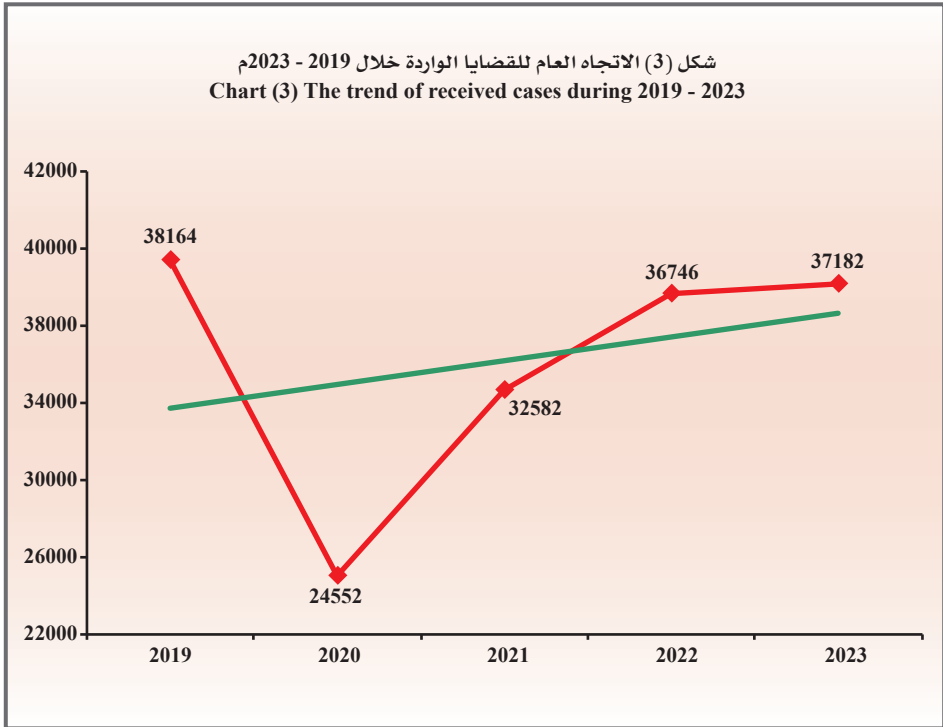
Family Court in Court of First Instance

محكمة الأسرة بالمحكمة الكلية

Descriptive statistical measurements
of received cases.

المقاييس الإحصائية المستخدمة
لل قضايا الواردة.

الانحراف المعياري St.Dev	المتوسط Mean	2023	2022	2021	2020	2019	السنة Year
5616.1	33845.2	37182	36746	32582	24552	38164	المقياس Measure





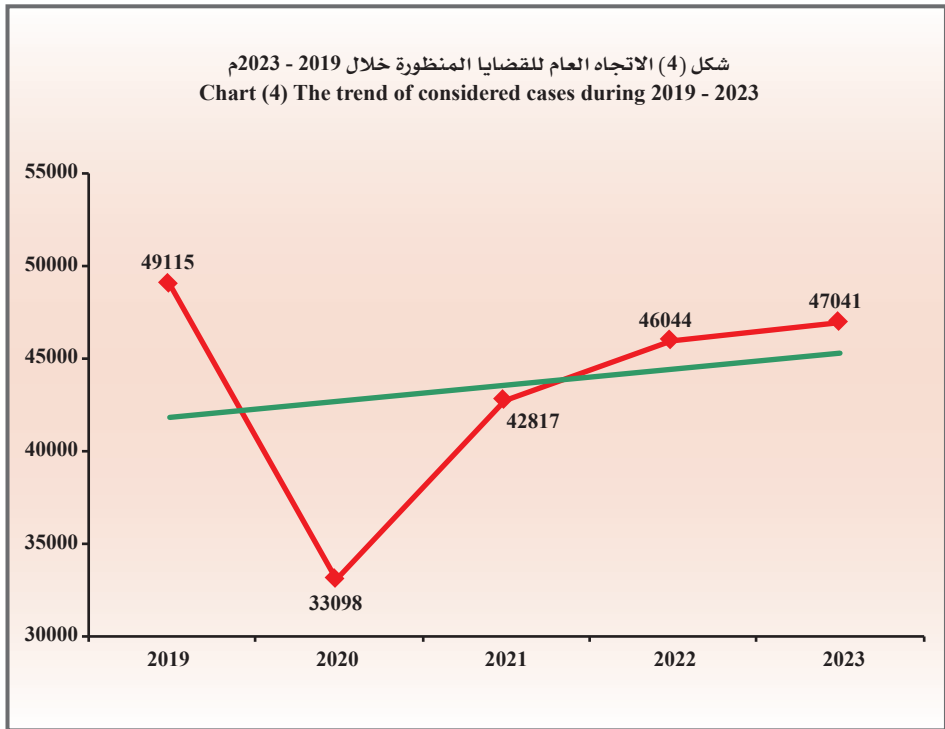
Family Court in Court of First Instance

محكمة الأسرة بالمحكمة الكلية

Descriptive statistical measurements
of considered cases.

المقاييس الإحصائية المستخدمة
للقضايا المنظورة

الانحراف المعياري St.Dev	المتوسط Mean	2023	2022	2021	2020	2019	السنة Year
6307.4	43623.0	47041	46044	42817	33098	49115	المقياس Measure



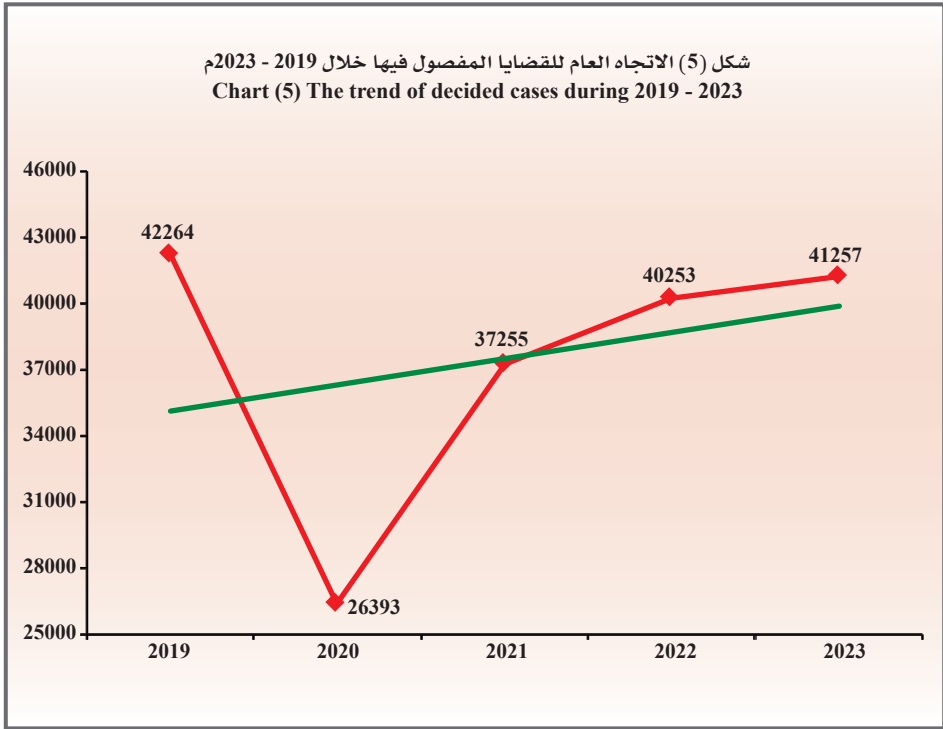
Family Court in Court of First Instance

محكمة الأسرة بالمحكمة الكلية

Descriptive statistical measurements
of decided cases.

المقاييس الإحصائية المستخدمة
لل قضايا المفصول فيها.

الانحراف المعياري St.Dev	المتوسط Mean	2023	2022	2021	2020	2019	السنة Year
6477.2	37484.4	41257	40253	37255	26393	42264	المقياس Measure





Family Court in Court of First Instance

First: Received cases:

- The total number of received cases reached 37182 cases in 2023.

The following is the distribution of the received cases by type of case to the total :

- Family department reached 15797 cases, the estimate percent was 42.5%.
- Family ordered on a petition reached 9366 cases, the estimate percent was 25.2%.
- Family grievances reached 2901 cases, the estimate percent was 7.8%.
- Jaafari family reached 2602 cases, the estimate percent was 7.0%.
- Family totally civil reached 2443 cases, the estimate percent was 6.6%.
- Jaafari family ordered on a petition reached 1447 cases, the estimate percent was 3.9%.
- Family urgent reached 1205 cases, the estimate percent was 3.2%.
- Jaafari family grievances reached 469 cases, the estimate percent was 1.3%.
- Status of non-Muslims (Capital) reached 308 cases, the estimate percent was 0.8%.
- Lineage proceeds reached 276 cases, the estimate percent was 0.7%.
- Jaafari family urgent reached 245 cases, the estimate percent was 0.7%.
- Awqaf proceeds (Capital) reached 68 cases, the estimate percent was 0.2%.
- Non-Muslims ordered on a petition (Capital) reached 29 cases, the estimate percent was 0.1%.
- Non-Muslims grievances (Capital) and Family nursery suits (Capital) reached 11 cases, the estimate percent was 0.03% for both of them.

مدكمة الأسرة بالمحكمة الكلية

أولاً: القضايا الواردة:

- بلغ إجمالي عدد القضايا الواردة 37182 قضية عام 2023.

وفيما يلي توزيع القضايا الواردة حسب نوع القضية بالنسبة للإجمالي:

- دوائر الأسرة 15797 قضية بنسبة 42.5%.
- أمر على عريضة أسرة 9366 قضية بنسبة 25.2%.
- تظلمات أسرة 2901 قضية بنسبة 7.8%.
- أسرة جعفري 2602 قضية بنسبة 7.0%.
- مدني كلي أسرة 2443 قضية بنسبة 6.6%.
- أمر على عريضة أسرة جعفري 1447 قضية بنسبة 3.9%.
- مستعجل أسرة 1205 قضايا بنسبة 3.2%.
- تظلمات أسرة جعفري 469 قضية بنسبة 1.3%.
- أحوال غير مسلمين (العاصمة) 308 قضايا بنسبة 0.8%.
- دعاوى نسب 276 قضية بنسبة 0.7%.
- مستعجل أسرة جعفري 245 قضية بنسبة 0.7%.
- دعاوى الأوقاف (العاصمة) 68 قضية بنسبة 0.2%.
- أمر على عريضة غير مسلمين (العاصمة) 29 قضية بنسبة 0.1%.
- تظلمات غير مسلمين (العاصمة) ودعاوى حضانة عائلية (العاصمة) 11 قضية وبنسبة 0.03% لكلٍ منهما.

Family Court in Court of First Instance

- Non-Muslims urgent (Capital) reached 3 cases, the estimate percent was 0.01%.
- Awqaf ordered on a petition reached 1 case, the estimate percent was 0.003%

The total number of received cases increased from 36746 cases in 2022 to 37182 cases in 2023 by 436 cases, the estimate percent was 1.2% that because , the received cases increased in some courts in 2023 than previous year where it came as follows:

- Al-Jahraa court from 5448 cases in 2022 to 5735 cases in 2023 by 287 cases, the estimate percent was 5.3%.
- Capital court from 6853 cases in 2022 to 7091 cases in 2023 by 238 cases, the estimate percent was 3.5%.
- Mubarak Al-Kabeer court from 3622 cases in 2022 to 3724 cases in 2023 by 102 cases, the estimate percent was 2.8%.
- Hawalli court from 7567 cases in 2022 to 7575 cases in 2023 by 8 cases, the estimate percent was 0.1%.

While the number of received cases decreased in the following courts:

- Al-Farwaniya court from 7329 cases in 2022 to 7197 cases in 2023 by 132 case, the estimate percent was 1.8%.
- Al-Ahmadi court from 5927 case in 2022 to 5860 cases in 2023 by 67 cases, the estimate percent was 1.1%.

Descriptive statistical measurement:

- The annual mean of the received cases reached 33845 cases during 2019 – 2023 with a standard deviation of 5616.1

مذكمة الأسرة بالمذكمة الكلية

- مستعجل غير مسلمين (العاصمة) 3 قضايا بنسبة 0.01%.
- أمرعلى عريضة أوقاف قضية واحدة وبنسبة 0.003%.

ارتفع إجمالي عدد القضايا الواردة من 36746 قضية عام 2022 إلى 37182 قضية في عام 2023 بمقدار 436 قضية وبنسبة 1.2%، وذلك بسبب ارتفاع القضايا الواردة في بعض المحاكم في عام 2023 عن العام السابق له حيث جاء كالتالي:

- محكمة الجهراء من 5448 قضية عام 2022 إلى 5735 قضية عام 2023 بمقدار 287 قضية وبنسبة 5.3%.
- محكمة العاصمة من 6853 قضية عام 2022 إلى 7091 قضية عام 2023 بمقدار 238 قضية وبنسبة 3.5%.
- محكمة مبارك الكبير من 3622 قضية عام 2022 إلى 3724 قضية عام 2023 بمقدار 102 قضية وبنسبة 2.8%.
- محكمة حولي من 7567 قضية عام 2022 إلى 7575 قضية عام 2023 بمقدار 8 قضايا وبنسبة 0.1%.

بينما انخفض عدد القضايا الواردة في المحاكم التالية:

- محكمة الفروانية من 7329 قضية عام 2022 إلى 7197 قضية عام 2023 بمقدار 132 قضية وبنسبة 1.8%.
- محكمة الأحمدى من 5927 قضية عام 2022 إلى 5860 قضية عام 2023 بمقدار 67 قضية وبنسبة 1.1%.

المقاييس الإحصائية المستخدمة:

- بلغ المتوسط السنوي للقضايا الواردة 33845 قضية خلال 2019 – 2023 وبنحرف معياري قدره 5616.1



Family Court in Court of First Instance

Second: Considered cases:

- The total number of considered cases reached 47041 cases in 2023.

The following is the distribution of the considered cases by type of case to the total :

- Family department reached 23359 cases, the estimate percent was 49.7%.
- Family ordered on a petition reached 9028 cases, the estimate percent was 19.2%.
- Jaafari family reached 3491 cases and Family totally civil reached 3479 cases, the estimate percent was 7.4% for both of them.
- Family grievances reached 3332 cases, the estimate percent was 7.1%.
- Jaafari family ordered on a petition reached 1434 cases, the estimate percent was 3.0%.
- Family urgent reached 1272 cases, the estimate percent was 2.7%.
- Jaafari family grievances reached 525 cases, the estimate percent was 1.1%.
- Status of non-Muslims (Capital) reached 363 cases, the estimate percent was 0.8%.
- Lineage proceeds reached 344 cases, the estimate percent was 0.7%.
- Jaafari family urgent reached 236 cases, the estimate percent was 0.5%.
- Awqaf proceeds (Capital) reached 119 cases, the estimate percent was 0.3%.
- Non-Muslims ordered on a petition (Capital) reached 29 cases, the estimate percent was 0.1%.
- Family nursery suits (Capital) reached 14 cases and Non-Muslims grievances (Capital) reached 12 cases the estimate percent was 0.03% for both of them.

مدكمة الأسرة بالمحكمة الكلية

ثانياً: القضايا المنظورة:

- بلغ إجمالي عدد القضايا المنظورة 47041 قضية عام 2023.

وفيما يلي توزيع القضايا المنظورة حسب نوع القضية بالنسبة للإجمالي كالتالي:

- دوائر الأسرة 23359 قضية بنسبة 49.7%.
- أمر على عريضة أسرة 9028 قضية بنسبة 19.2%.
- أسرة جعفري 3491 قضية ومدني كلي أسرة 3479 قضية بنسبة 7.4% لكل منهما.
- تظلمات أسرة 3332 قضية بنسبة 7.1%.
- أمر على عريضة أسرة جعفري 1434 قضية بنسبة 3.0%.
- مستعجل أسرة 1272 قضية بنسبة 2.7%.
- تظلمات أسرة جعفري 525 قضية بنسبة 1.1%.
- أحوال غير مسلمين (العاصمة) 363 قضية بنسبة 0.8%.
- دعاوى نسب 344 قضية بنسبة 0.7%.
- مستعجل أسرة جعفري 236 قضية بنسبة 0.5%.
- دعاوى الأوقاف (العاصمة) 119 قضية بنسبة 0.3%.
- أمر على عريضة غير مسلمين (العاصمة) 29 قضية بنسبة 0.1%.
- دعاوى حضانة عائلية (العاصمة) 14 قضية وتظلمات غير مسلمين (العاصمة) 12 قضية بنسبة 0.03% لكل منهما.

Family Court in Court of First Instance

- Non-Muslims urgent (Capital) reached 3 cases, the estimate percent was 0.01%.
- Awqaf ordered on a petition reached 1 case, the estimate percent was 0.002%

The total number of considered cases increased from 46044 in 2022 to 47041 cases in 2023 by 997 cases, the estimate percent was 2.2%, that because the number of the considered cases increased in most courts as follows:

- Mubarak Al-Kabeer court from 4338 cases in 2022 to 4600 cases in 2023 by 262 cases, the estimate percent was 6.0%.
- Al-Jahraa court from 7229 cases in 2022 to 7534 cases in 2023 by 305 cases, the estimate percent was 4.2%.
- Al-Ahmadi court from 7258 cases in 2022 to 7554 cases in 2023 by 296 cases, the estimate percent was 4.1%.
- Capital court from 8737 cases in 2022 to 8925 cases in 2023 by 188 cases, the estimate percent was 2.2%.

While the cases in Al-Farwaniya court decreased from 8809 cases in 2022 to 8755 cases in 2023 by 54 cases, the estimate percent was 0.6%.

There is no change ratio in Hawalli court because of the equality in the number of considered cases in 2023 with number of cases in 2022.

Descriptive statistical measurement:

- The annual mean of the considered cases reached 43623 cases during 2019 – 2023 with a standard deviation of 6307.4

مذكمة الأسرة بالمذكمة الكلية

- مستعجل غير مسلمين (العاصمة) 3 قضايا بنسبة 0.01%.
- أمرعلى عريضة أوقاف قضية واحدة بنسبة 0.002%.

ارتفع إجمالي عدد القضايا المنظورة من 46044 قضية عام 2022 إلى 47041 قضية في عام 2023 بمقدار 997 قضية وبنسبة 2.2% وذلك بسبب ارتفاع عدد القضايا المنظورة في معظم المحاكم حيث جاء كالتالي:

- مذكمة مبارك الكبير من 4338 قضية عام 2022 إلى 4600 قضية عام 2023 بمقدار 262 قضية وبنسبة 6.0%.
- مذكمة الجهراء من 7229 قضية عام 2022 إلى 7534 قضية عام 2023 بمقدار 305 قضايا وبنسبة 4.2%.
- مذكمة الأحمدى من 7258 قضية عام 2022 إلى 7554 قضية عام 2023 بمقدار 296 قضية وبنسبة 4.1%.
- مذكمة العاصمة من 8737 قضية عام 2022 إلى 8925 قضية عام 2023 بمقدار 188 قضية وبنسبة 2.2%.

بينما انخفضت القضايا بمذكمة الفروانية من 8809 قضايا عام 2022 إلى 8755 قضية عام 2023 بمقدار 54 قضية وبنسبة 0.6%.

لا توجد نسبة تغير في عدد القضايا المنظورة في مذكمة حولي وذلك لتساوي عدد القضايا في عام 2023 مع عدد القضايا في عام 2022.

المقاييس الإحصائية المستخدمة:

- بلغ المتوسط السنوي للقضايا المنظورة 43623 قضية خلال 2019 – 2023 وبانحراف معياري قدره 6307.4



Family Court in Court of First Instance

Third: Decided cases:

- The total number of decided cases reached 41257 cases in 2023.

The following is the distribution of the decided cases by type of case to the total:

- Family department reached 19379 cases, the estimate percent was 47.0%.
- Family ordered on a petition reached 8955 cases, the estimate percent was 21.7%.
- Jaafari family reached 3009 cases, the estimate percent was 7.3%.
- Family grievances reached 2963 cases, the estimate percent was 7.2%.
- Family totally civil reached 2865 cases, the estimate percent was 6.9%.
- Jaafari family ordered on a petition reached 1424 cases, the estimate percent was 3.5%.
- Family urgent reached 1169 cases, the estimate percent was 2.8%.
- Jaafari family grievances reached 490 cases, the estimate percent was 1.2%.
- Status of non-Muslims (Capital) reached 341 cases, the estimate percent was 0.8%.
- Lineage proceeds reached 287 cases, the estimate percent was 0.7%.
- Jaafari family urgent reached 217 cases, the estimate percent was 0.5%.
- Awqaf proceeds (Capital) reached 100 cases, the estimate percent was 0.2%.
- Non-Muslims ordered on a petition (Capital) reached 29 cases, the estimate percent was 0.1%.
- Family nursery suits (Capital) reached 14 cases and Non-Muslims grievances (Capital) reached 11 cases, the estimate percent was 0.03% for both of them.

مدكمة الأسرة بالمحكمة الكلية

ثالثاً: القضايا المفصول فيها:

- بلغ إجمالي عدد القضايا المفصول فيها 41257 قضية عام 2023.

وفيما يلي توزيع القضايا المفصول فيها حسب نوع القضية بالنسبة للإجمالي كالتالي:

- دوائر الأسرة 19379 قضية بنسبة 47.0%.
- أمر على عريضة أسرة 8955 قضية بنسبة 21.7%.
- أسرة جعفري 3009 قضايا بنسبة 7.3%.
- تظلمات أسرة 2963 قضية بنسبة 7.2%.
- مدني كلي أسرة 2865 قضية بنسبة 6.9%.
- أمر على عريضة أسرة جعفري 1424 قضية بنسبة 3.5%.
- مستعجل أسرة 1169 قضية بنسبة 2.8%.
- تظلمات أسرة جعفري 490 قضية بنسبة 1.2%.
- أحوال غير مسلمين (العاصمة) 341 قضية بنسبة 0.8%.
- دعاوى نسب 287 قضية بنسبة 0.7%.
- مستعجل أسرة جعفري 217 قضية بنسبة 0.5%.
- دعاوى الأوقاف (العاصمة) 100 قضية بنسبة 0.2%.
- أمر على عريضة غير مسلمين (العاصمة) 29 قضية بنسبة 0.1%.
- دعاوى حضانة عائلية (العاصمة) 14 قضية وتظلمات غير مسلمين (العاصمة) 11 قضية بنسبة 0.03% لكل منهما.

Family Court in Court of First Instance

- Non-Muslims urgent (Capital) reached 3 cases, the estimate percent was 0.01%.
- Awqaf ordered on a petition reached 1 case, the estimate percent was 0.002%

The total number of decided cases increased from 40253 cases in 2022 to 41257 cases in 2023 by 1004 cases, the estimate percent was 2.5%, that because the number of the decided cases increased in most courts as follows:

- Mubarak Al-Kabeer court from 3823 cases in 2022 to 4026 cases in 2023 by 203 cases, the estimate percent was 5.3%.
- Al-Jahraa court from 6159 cases in 2022 to 6447 cases in 2023 by 288 cases, the estimate percent was 4.7%.
- Al-Ahmadi court from 6312 cases in 2022 to 6568 cases in 2023 by 256 cases, the estimate percent was 4.1%.
- Capital court from 7671 cases in 2022 to 7922 cases in 2023 by 251 cases, the estimate percent was 3.3%.
- Al-Farwaniya court from 7766 cases in 2022 to 7776 cases in 2023 by 10 cases, the estimate percent was 0.1%.

While the decided cases decreased only in Hawali court from 8522 cases in 2022 to 8518 cases in 2023 by 4 cases, the estimate percent was 0.05%.

Descriptive statistical measurement:

- The annual mean of the decided cases reached 37484 cases during 2019 – 2023 with a standard deviation of 6477.2

مدرمة الأسرة بالمدرمة الكلية

- مستعجل غير مسلمين (العاصمة) 3 قضايا بنسبة 0.01%.
- أمرعلى عريضة أوقاف قضية واحدة وبنسبة 0.002%.

ارتفع إجمالي عدد القضايا المفصول فيها من 40253 قضية عام 2022 إلى 41257 قضية في عام 2023 بمقدار 1004 قضايا وبنسبة 2.5% وذلك بسبب ارتفاع عدد القضايا المفصول فيها في معظم المحاكم حيث جاء كالتالي:

- مدرمة مبارك الكبير من 3823 قضية عام 2022 إلى 4026 قضية عام 2023 بمقدار 203 قضايا وبنسبة 5.3%.
- مدرمة الجهراء من 6159 قضية عام 2022 إلى 6447 قضية عام 2023 بمقدار 288 قضية وبنسبة 4.7%.
- مدرمة الأحمدى من 6312 قضية عام 2022 إلى 6568 قضية عام 2023 بمقدار 256 قضية وبنسبة 4.1%.
- مدرمة العاصمة من 7671 قضية عام 2022 إلى 7922 قضية عام 2023 بمقدار 251 قضية وبنسبة 3.3%.
- مدرمة الفروانية من 7766 قضية عام 2022 إلى 7776 قضية عام 2023 بمقدار 10 قضايا وبنسبة 0.1%.

بينما انخفضت القضايا المفصول فيها فقط بمدرمة حولي من 8522 قضية عام 2022 إلى 8518 قضية عام 2023 بمقدار 4 قضايا وبنسبة 0.05%.

المقاييس الإحصائية المستخدمة:

- بلغ المتوسط السنوي للقضايا المفصول فيها 37484 قضية خلال 2019 – 2023 وبانحراف معياري قدره 6477.2

الفصل التاسع

Chapter Nine

9

النيابة العامة

Public Prosecution



Public Prosecution

النياية العامة

Table (1)

جدول (1)

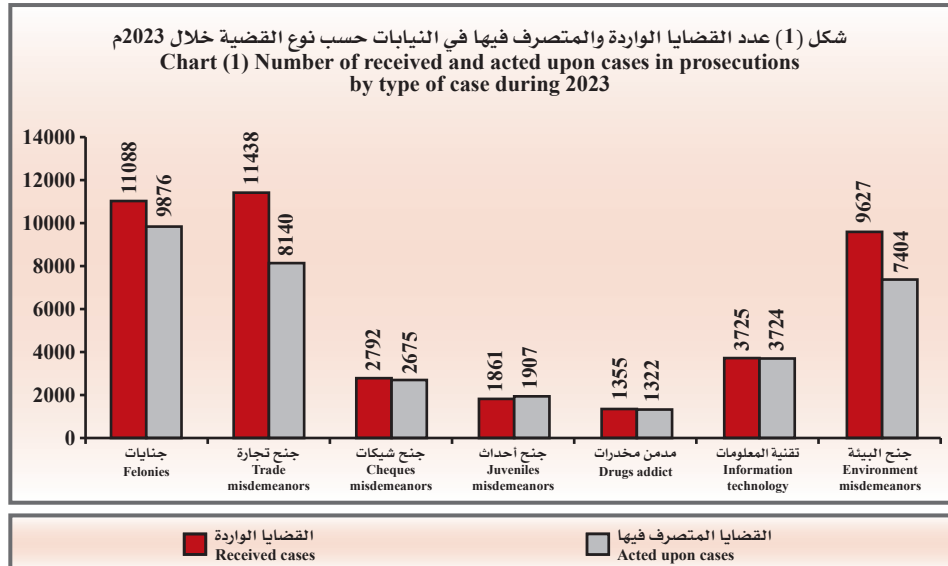
Number of received, considered and acted upon cases in prosecutions by type of case during 2023.

عدد القضايا الواردة والمنظورة والمتصرف فيها في النيايات حسب نوع القضية خلال 2023م

نسبة القضايا المتصرف فيها إلى القضايا المنظورة Ratio of acted upon cases to considered cases	قضايا قيد التصرف Cases under action	القضايا المتصرف فيها Acted upon cases			القضايا المنظورة Considered cases		القضايا الواردة Received cases		نوع القضية Type of case	
		النسبة الإجمالية Ratio to the total	حفظ Cases kept archived	إحالة للكمية Reference to court of first instance	النسبة الإجمالية Ratio to the total	عدد القضايا No. of cases	النسبة الإجمالية Ratio to the total	عدد القضايا No. of cases		
%96.1	404	%28.2	9876	5454	4422	%28.7	10280	%26.5	11088	جنايات Felonies
%99.0	81	%23.2	8140	912	7228	%23.0	8221	%27.3	11438	جنگ تجارة Trade misdemeanors
%99.1	23	%7.6	2675	570	2105	%7.5	2698	%6.7	2792	جنگ شيكات Cheques misdemeanors
%99.8	3	%5.4	1907	283	1624	%5.3	1910	%4.4	1861	جنگ أحداث Juveniles misdemeanors
%99.9	1	%3.8	1322	1321	1	%3.7	1323	%3.2	1355	مدمن مخدرات Drugs addict
%96.5	137	%10.6	3724	2158	1566	%10.8	3861	%8.9	3725	* تقنية المعلومات * Information technology
%98.4	117	%21.1	7404	987	6417	%21.0	7521	%23.0	9627	جنگ البيئة Environment misdemeanors
%97.9	766	%100.0	35048	11685	23363	%100.0	35814	%100.0	41886	الإجمالي Total

* Note: Press misdemeanors and visual and audible misdemeanors have been joined in information technology.

* ملاحظة: تم ضم جنگ صحافة وجنگ المرئي المسموع مع تقنية المعلومات.





Public Prosecution

النيابة العامة

Table (2)

جدول (2)

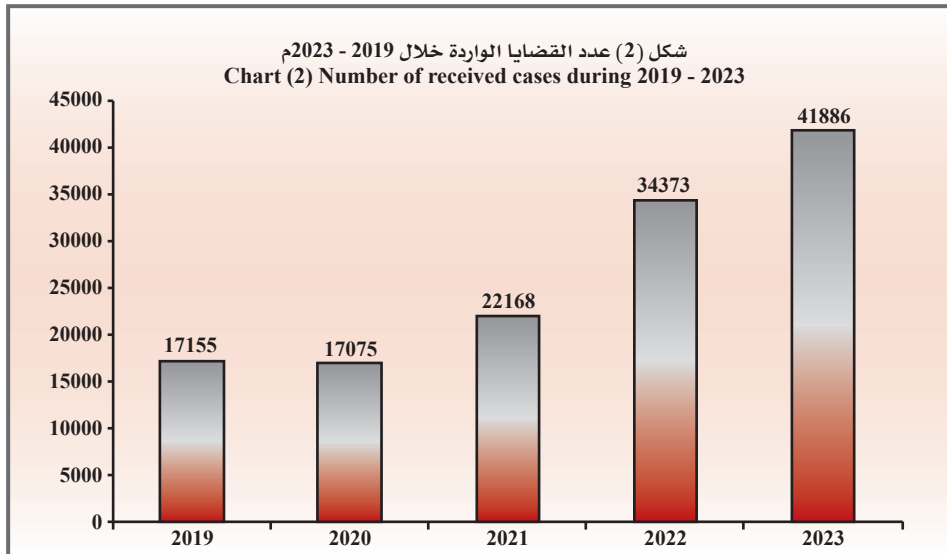
Number of received cases by type of case during 2019 - 2023.

عدد القضايا الواردة حسب نوع القضية خلال 2019 - 2023م.

Year		السنة			نوع القضية Type of case
2023	2022	2021	2020	2019	
11088	10959	6318	5473	6624	جنايات Felonies
11438	9829	6841	6136	3974	جناح تجارة Trade misdemeanors
2792	2362	1864	1750	2065	جناح شيكات Cheques misdemeanors
1861	3875	2532	993	1338	جناح أحداث Juveniles misdemeanors
1355	949	750	625	1047	مدمن مخدرات Drugs addict
3725	2814	2189	1865	2040	تقنية المعلومات * Information technology
9627	3585	1674	233	67	جناح البيئة Environment misdemeanors
41886	34373	22168	17075	17155	الإجمالي Total
%21.9	%55.1	%29.8	%0.5-	-	نسبة التغير عن العام السابق Change ratio from previous year

* Note: Press misdemeanors and visual and audible misdemeanors have been joined in information technology.

* ملاحظة: تم ضم جناح صحافة وجناح المرئي والمسموع مع تقنية المعلومات.



Public Prosecution

النيابة العامة

Table (3)

جدول (3)

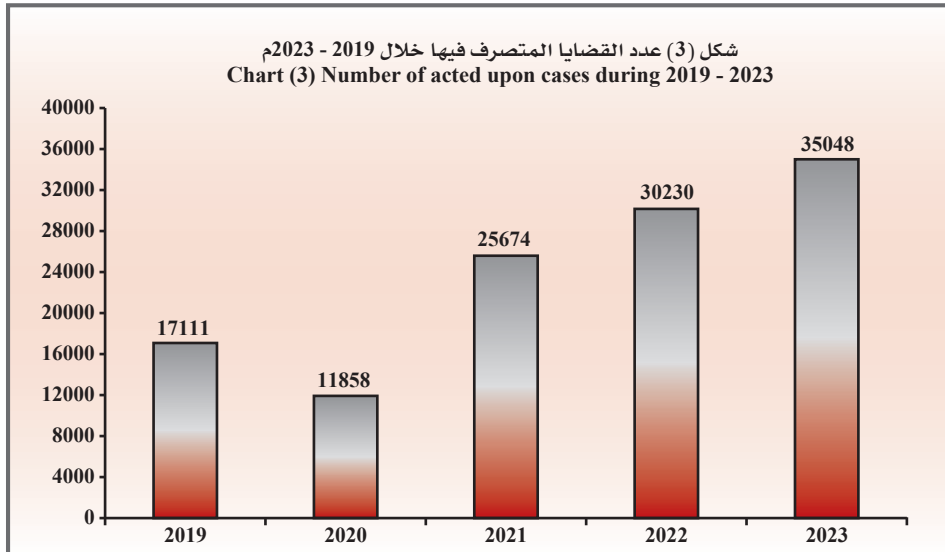
Number of acted upon cases by type of case during 2019 - 2023.

عدد القضايا المتصرف فيها حسب نوع القضية خلال 2019 - 2023م.

Year					نوع القضية Type of case
2023	2022	2021	2020	2019	
9876	8754	6975	5003	6555	جنايات Felonies
8140	8719	9084	2842	4054	جرح تجارة Trade misdemeanors
2675	2157	2073	1727	2070	جرح شيكات Cheques misdemeanors
1907	4046	2823	692	1408	جرح أحداث Juveniles misdemeanors
1322	825	885	104	868	مدمن مخدرات Drugs addict
3724	2231	2700	1297	2097	* تقنية المعلومات * Information technology
7404	3498	1134	193	59	جرح البيئة Environment misdemeanors
35048	30230	25674	11858	17111	الإجمالي Total
%15.9	%17.7	%116.5	%30.7-	-	نسبة التغير عن العام السابق Change ratio from previous year

* Note: Press misdemeanors and visual and audible misdemeanors have been joined in information technology.

* ملاحظة: تم ضم جرح صحافة وجرح المرئي والمسموع مع تقنية المعلومات.





Public Prosecution

النياية العامة

Table (4)

جدول (4)

Number of received, considered and acted upon felonies cases in prosecutions by crimes group during 2023.

عدد قضايا الجنايات الواردة والمنظورة والمتصرف فيها في النيايات حسب مجموعة الجرائم خلال 2023م.

نسبة القضايا المتصرف فيها إلى القضايا المنظورة Ratio of acted upon cases to considered cases	قضايا قيد التصرف Cases under action	القضايا المتصرف فيها Acted upon cases				القضايا المنظورة Considered cases		القضايا الواردة Received cases		مجموعة الجرائم Crimes group
		النسبة للإجمالي Ratio to the total	الإجمالي Total	حفظ Cases kept archived	إحالة للكلية Reference to court of first instance	النسبة للإجمالي Ratio to the total	عدد القضايا No. of cases	النسبة للإجمالي Ratio to the total	عدد القضايا No. of cases	
%95.4	35	%7.4	734	474	260	%7.5	769	%6.0	663	القتل والاعتداء على النفس Murder and physical assault
%97.8	8	%3.5	349	271	78	%3.5	357	%3.2	353	الخطف والقبض والحجز Kidnapping, arresting and detention
%97.2	11	%3.8	380	189	191	%3.8	391	%2.9	326	الاعتداء على العرض والسمعة Defamation and reputation
%96.0	60	%14.5	1433	918	515	%14.5	1493	%14.6	1623	الاعتداء على مال الغير Vandalism
%94.1	186	%30.0	2961	2420	541	%30.6	3147	%34.9	3870	البنوك Banks
%97.9	59	%27.8	2749	461	2288	%27.3	2808	%24.3	2695	المخدرات والمؤثرات العقلية Drugs and psychotropic
%96.6	45	%12.9	1270	721	549	%12.8	1315	%14.1	1558	أخرى Other
%96.1	404	%100.0	9876	5454	4422	%100.0	10280	%100.0	11088	الإجمالي Total

Public Prosecution

النيابة العامة

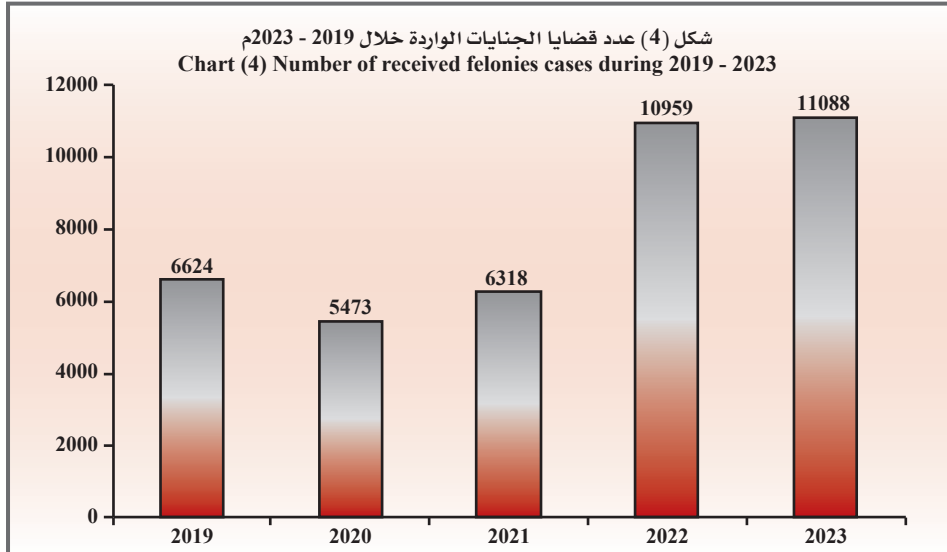
Table (5)

جدول (5)

Number of received felonies cases by crimes group during 2019 - 2023.

عدد قضايا الجنايات الواردة حسب مجموعة الجرائم خلال 2019 - 2023م.

Year		السنة			مجموعة الجرائم Crimes group
2023	2022	2021	2020	2019	
663	907	498	465	559	القتل والاعتداء على النفس Murder and physical assault
353	383	252	202	282	الخطف والقبض والحجز Kidnapping, arresting and detention
326	363	204	191	211	الاعتداء على العرض والسمعة Defamation and reputation
1623	1823	1304	1259	1515	الاعتداء على مال الغير Vandalism
3870	3680	1145	1099	831	البنوك Banks
2695	2716	2382	1820	2357	المخدرات والمؤثرات العقلية Drugs and psychotropic
1558	1087	533	437	869	أخرى Other
11088	10959	6318	5473	6624	الإجمالي Total
%1.2	%73.5	%15.4	%17.4-	-	نسبة التغير عن العام السابق Change ratio from previous year





Public Prosecution

النيابة العامة

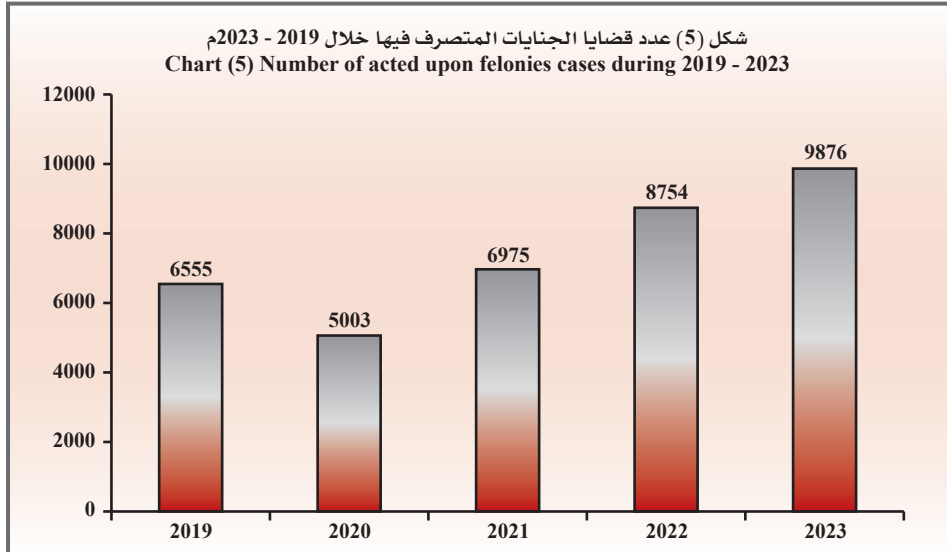
Table (6)

جدول (6)

Number of acted upon felonies cases by crimes group during 2019 - 2023.

عدد قضايا الجنايات المتصرف فيها حسب مجموعة الجرائم خلال 2019 - 2023م.

Year					مجموعة الجرائم Crimes group
2023	2022	2021	2020	2019	
734	856	642	508	632	القتل والاعتداء على النفس Murder and physical assault
349	376	275	195	292	الخطف والقبض والحجز Kidnapping, arresting and detention
380	333	250	172	220	الاعتداء على العرض والسمعة Defamation and reputation
1433	1538	1312	1107	1555	الاعتداء على مال الغير Vandalism
2961	2437	1343	807	694	البنوك Banks
2749	2296	2448	1714	2234	المخدرات والمؤثرات العقلية Drugs and psychotropic
1270	918	705	500	928	أخرى Other
9876	8754	6975	5003	6555	الإجمالي Total
%12.8	%25.5	%39.4	%23.7-	-	نسبة التغير عن العام السابق Change ratio from previous year



Public Prosecution

النيابة العامة

Table (7)

جدول (7)

Number of received, considered and acted upon cases in prosecutions by prosecution during 2023.

عدد القضايا الواردة والمنظورة والمتصرف فيها في النيابة حسب النيابة خلال 2023م.

نسبة القضايا المتصرف فيها إلى القضايا المنظورة Ratio of acted upon cases to considered cases	قضايا قيد التصرف Cases under action	القضايا المتصرف فيها Acted upon cases				القضايا المنظورة Considered cases		القضايا الواردة Received cases		النيابة Prosecution
		النسبة الإجمالية Ratio to the total	الإجمالي Total	حفظ Cases kept archived	إحالة للكتابة Reference to court of first instance	النسبة الإجمالية Ratio to the total	عدد القضايا No. of cases	النسبة الإجمالية Ratio to the total	عدد القضايا No. of cases	
%96.2	132	%9.6	3364	1812	1552	%9.8	3496	%10.1	4245	العاصمة Capital
%97.5	41	%4.6	1628	485	1143	%4.7	1669	%8.2	3425	حوالي Hawalli
%97.4	103	%10.9	3833	745	3088	%11.0	3936	%15.0	6286	الفروانية Al-Farwaniya
%97.0	47	%4.3	1513	627	886	%4.4	1560	%6.7	2807	الأحمدي Al-Ahmadi
%98.0	17	%2.4	832	179	653	%2.37	849	%2.9	1201	مبارك الكبير Mubarak Al-Kabeer
%97.7	60	%7.1	2499	611	1888	%7.1	2559	%8.8	3701	الجهراء Al-Jahraa
%98.5	61	%11.5	4042	1771	2271	%11.5	4103	%9.6	4020	المخدرات والخمور Drugs and alcohol
%99.8	9	%11.8	4131	360	3771	%11.6	4140	%9.8	4112	الأحداث Juveniles
%96.1	9	%0.6	219	129	90	%0.6	228	%0.5	211	الأموال العامة Public finances
%98.4	148	%26.0	9125	2777	6348	%25.9	9273	%19.1	8014	الشؤون التجارية Commercial affairs
%96.5	137	%10.6	3726	2158	1568	%10.8	3863	%8.9	3726	الإعلام والنشر Media and publishing
%98.6	1	%0.19	68	25	43	%0.19	69	%0.15	64	سوق المال Capital market
%100.0		%0.1	48	1	47	%0.1	48	%0.1	51	أمن الدولة State security
%95.2	1	%0.06	20	5	15	%0.06	21	%0.05	23	* أخرى * Others
%97.9	766	%100.0	35048	11685	23363	%100.0	35814	%100.0	41886	الإجمالي Total

* Note: other includes (First instance prosecution, Debt protection agency, Criminal execution).

* ملاحظة: أخرى تشمل (النيابة الكلية، جهاز حماية المديونيات، التنفيذ الجنائي).

Public Prosecution

Table (8)

Number of perpetrators felonies cases by crimes group and nationality during 2023.

عدد مرتكبي قضايا الجنائيات حسب مجموعة

الجرائم والجنسية خلال 2023م.

جدول (8)

النيابة العامة

الإجمالي Total	عدد مرتكبيها حسب الجنسية										مجموعة الجرائم Crimes group				
	جنسيات غير مبيّنة Non identified	جنسيات أجنبية أخرى Other foreign nationality	جنسيات آسيوية أخرى Other asian nationality	جنسيات عربية أخرى Other arab nationality	إيراني Iranian	هندي Indian	باكستاني Pakistani	سعودي Saudi	لبناني Lebanese	مصري Egyptian		سوري Syrian	أردني وفلسطيني Jordanian and Palastinian	مقيمين بصورة غير قانونية Illegally residents	كويتي Kuwaiti
513	57	11	31	12	2	43	3	20	4	34	20	4	58	214	القتل والاعتداء على النفس Murder and physical assault
211	35	5	9	2		14	1	4	3	17	12	6	16	87	الحفظ والتقييد والجزر Kidnapping, arresting and detention
1174	556	10	32	14	4	28	3	12	5	85	43	12	99	271	الاعتداء على مال الغير Vandalism
2298	1963		16	10	3	16	3	2	11	71	34	28	15	126	البنوك Banks
254	27	3	13	5	1	9	2	9	5	37	11	2	17	113	الأعضاء على العرض والسمع Defamation and reputation
3041	178	45	105	72	34	71	9	133	19	143	65	34	491	1642	المخدرات والمؤثرات العقلية Drugs and psychotropic
1346	438	8	17	30	7	21	5	22	9	100	34	18	58	579	أخرى Other
8837	3254	82	223	145	51	202	26	202	56	487	219	104	754	3032	الإجمالي Total

Public Prosecution

جدول (9)

عدد مرتكبي قضايا الشؤون التجارية حسب النية والجنسية خلال 2023م.

النياية العامة

جدول (9)

عدد مرتكبي قضايا الشؤون التجارية حسب النية والجنسية خلال 2023م.

الإجمالي Total	عدد مرتكبيها حسب الجنسية											التهمة Accusations			
	Number of perpetrators according to nationality														
73	35	1	3	1		2	14	3	2	1	8	غش تجاري Commercial fraud			
526	282	1	35	6	10	22	5	1	3	45	28	7	81	الغش في المعاملات التجارية Commercial transactions fraud	
72	27			1		3	1	4		2	1		31	مخالفة قانون الجمارك Violation of custom law	
2218	1100	6	108	25	46	118	11	10	19	311	161	26	259	مخالفة قانون الإشراف على السلع Violation of commodity supervision law	
7902	2148	11	778	22	68	1091	59	17	48	1059	142	17	2435	مخالفة قانون الغذاء والتغذية Violation of food and nutrition law	
1690	671		66	9	10	108	11	6	10	111	38	16	631	أخرى Other	
12481	4263	19	990	64	134	1344	88	40	80	1542	373	68	31	3445	الإجمالي Total

Public Prosecution

Table (10)

Number of perpetrators of juveniles misdemeanors cases by accusation and nationality during 2023.

النياية العامة

جدول (10)

عدد مرتكبي القضايا في جنح الأحداث حسب التهمة والجنسية خلال 2023م.

الاجمالي Total	عدد مرتكبيها حسب الجنسية											التهمة Accusations			
	جنسيات غير مبينة Non identified	جنسيات اجنبية اخرى Other foreign nationality	جنسيات اسيوية اخرى Other asian nationality	جنسيات عربية اخرى Other arab nationality	ايراني Iranian	هندي Indian	باكستاني Pakistani	سعودي Saudi	لبناني Lebanese	مصري Egyptian	سوري Syrian		اردني وفلسطيني Jordanian and Palastinian	مقيمين بصورة غير قانونية Illegaly residents	كويتي Kuwaiti
74	17	11		16	3				2	6	17	1	1	1	مخالفة قانون الإقامة Violation of residency law
397	22	6	3	13	3	4	1	26	3	24	20	8	53	211	التضرب والسب Assault and insult
39	1										1	1	5	31	إساءة استعمال هاتف Phone abuse
1514	9	7	6	19	9	1	60	4	25	24	8	90	1252	اخرى Other	
2024	49	24	9	48	15	4	86	9	55	62	18	149	1494	الاجمالي Total	

Public Prosecution

Table (11)

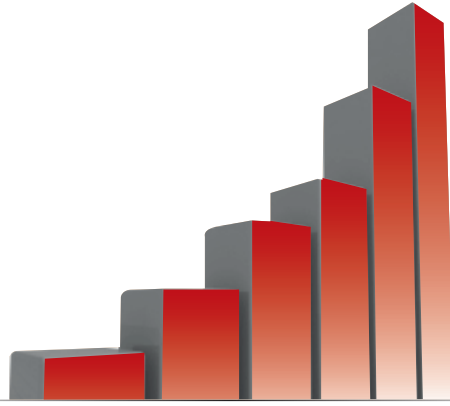
Number of perpetrators of misdemeanors cases by accusations group and nationality during 2023.

النياية العامة

جدول (11)

عدد مرتكبي قضايا الجنح حسب مجموعة التهم والجنسية خلال 2023م.

الجنسية حسب الجنسية	عدد مرتكبيها حسب الجنسية											مجموعة التهم Accusations group			
	الإجمالي Total	جنسيات غير مبيّنة Non identified	جنسيات أجنبية أخرى Other foreign nationality	جنسيات آسيوية أخرى Other asian nationality	جنسيات عربية أخرى Other arab nationality	إيراني Iranian	هندي Indian	باكستاني Pakistani	سعودي Saudi	لبناني Lebanese	مصري Egyptian		سوري Syrian	أردني وفلسطيني Jordanian and Palastinian	مقيمين بصورة غير قانونية Illegally residents
2827	395	18	16	9	14	97	42	7	56	332	211	78	47	1505	جنح الشيكات Cheques misdemeanors
4064	1715	29	27	52	21	23	5	69	37	340	135	52	132	1427	تقنية المعلومات Information technology
9816	612	70	507	214	54	357	78	403	139	953	377	162	496	5394	جنح البيئة Environment misdemeanors
16707	2722	117	550	275	89	477	125	479	232	1625	723	292	675	8326	الإجمالي Total



التحليل الإحصائي Statistical Analysis

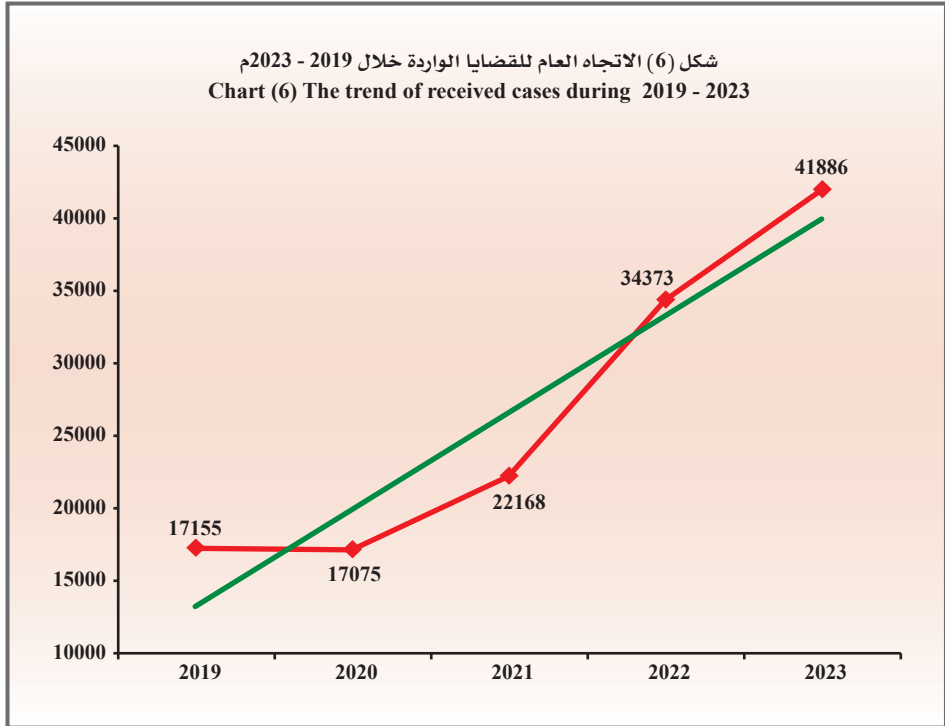
Public Prosecution

Descriptive statistical measurements
of received cases.

النيابة العامة

المقاييس الإحصائية المستخدمة
للقضايا الواردة.

الانحراف المعياري St.Dev	المتوسط Mean	2023	2022	2021	2020	2019	السنة Year
11108.9	26531.4	41886	34373	22168	17075	17155	المقياس Measure





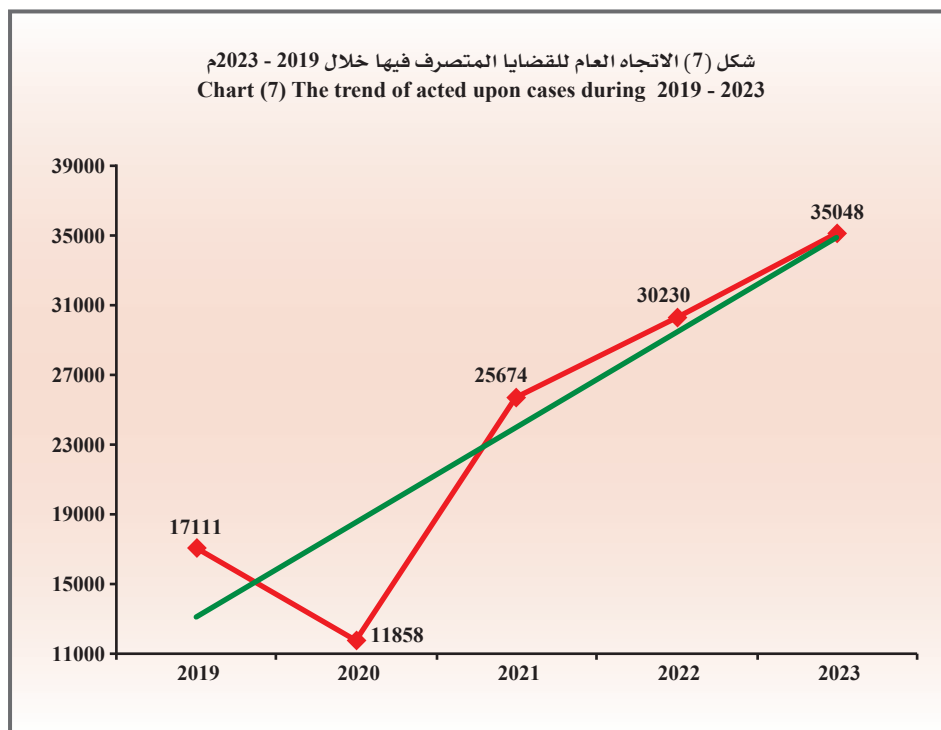
Public Prosecution

Descriptive statistical measurements
of acted upon cases.

النيابة العامة

المقاييس الإحصائية المستخدمة
للقضايا المتصرف فيها.

الانحراف المعياري St.Dev	المتوسط Mean	2023	2022	2021	2020	2019	السنة Year
9467.8	23984.2	35048	30230	25674	11858	17111	المقياس Measure



Public Prosecution

النيابة العامة

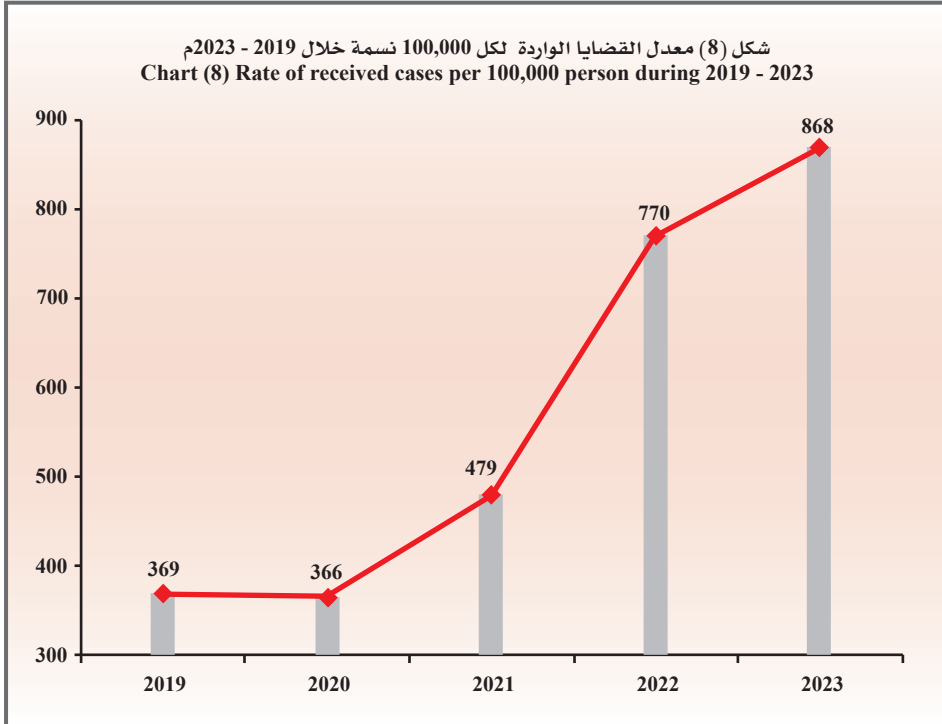
Table (12)

جدول (12)

Rate of received cases per 100,000 person
of inhabitants during 2019 - 2023.

معدل القضايا الواردة لكل 100,000 نسمة
من السكان خلال 2019 - 2023م.

التغير في معدل القضايا Change in cases rate	معدل القضايا Cases rate	إجمالي القضايا Total of cases	السكان Population	السنة Year
-	369	17155	4651009	2019
3-	366	17075	4670713	2020
113	479	22168	4627674	2021
291	770	34373	4464427	2022
98	868	41886	4823698	2023





Public Prosecution

النيابة العامة

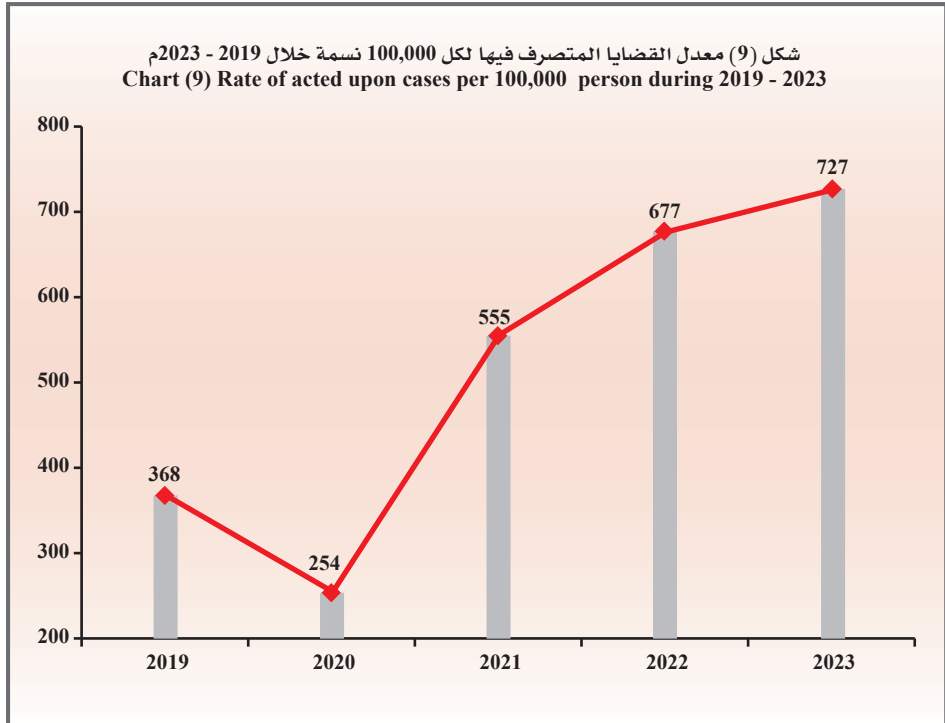
Table (13)

جدول (13)

Rate of acted upon cases per 100,000 person of inhabitants during 2019 - 2023.

معدل القضايا المتصرف فيها لكل 100,000 نسمة من السكان خلال 2019 - 2023م.

التغير في معدل القضايا Change in cases rate	معدل القضايا Cases rate	إجمالي القضايا Total of cases	السكان Population	السنة Year
-	368	17111	4651009	2019
114-	254	11858	4670713	2020
301	555	25674	4627674	2021
122	677	30230	4464427	2022
50	727	35048	4823698	2023



Public Prosecution

النيابة العامة

Table (14)

جدول (14)

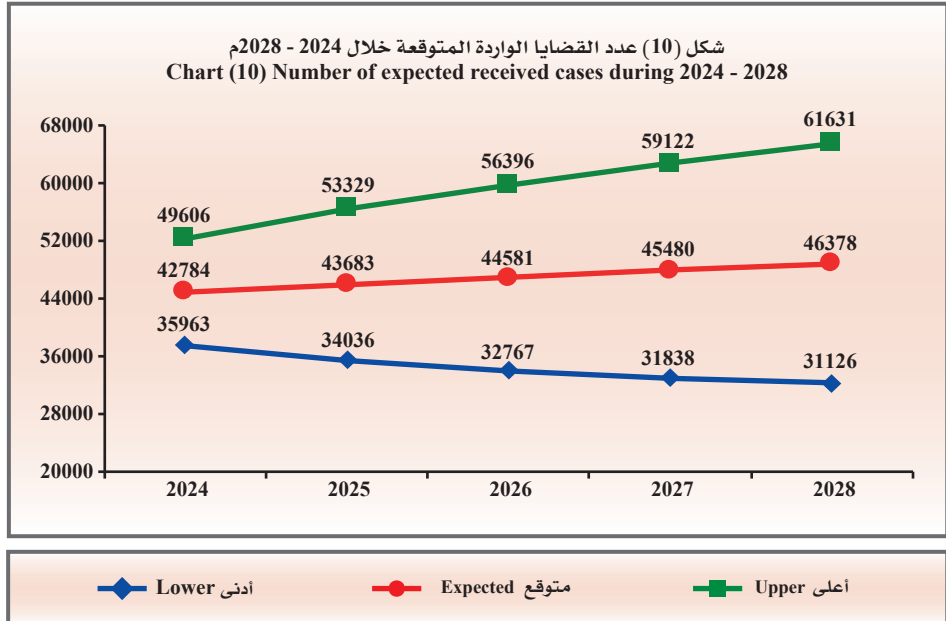
Number of expected received cases during 2024 - 2028.

عدد القضايا الواردة المتوقعة خلال 2024 - 2028م.

أعلى Upper	متوقع Expected	أدنى Lower	السنة Year
49606	42784	35963	2024
53329	43683	34036	2025
56396	44581	32767	2026
59122	45480	31838	2027
61631	46378	31126	2028
56017	44581	33146	متوسط الفترة Period average

- Lower: Lower Confidence Intervals by 95%.
- Upper: Upper Confidence Intervals by 95%.

- أدنى: الحد الأدنى للعدد المتوقع بدرجة ثقة 95%.
- أعلى: الحد الأعلى للعدد المتوقع بدرجة ثقة 95%.





Public Prosecution

النيابة العامة

Table (15)

جدول (15)

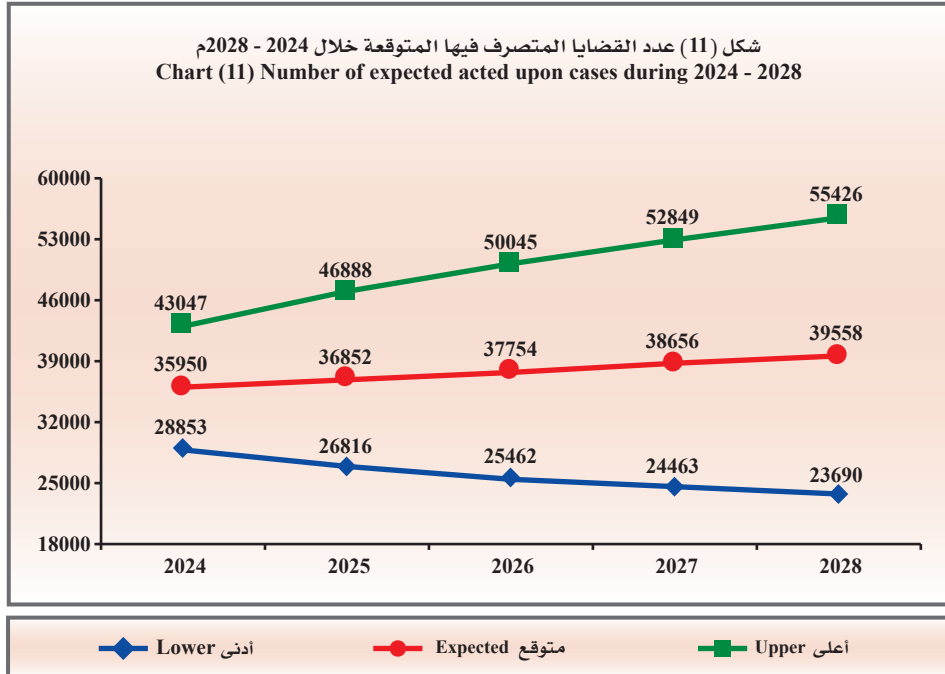
Number of expected acted upon cases during 2024 - 2028.

عدد القضايا المتصرف فيها المتوقعة خلال 2024 - 2028م.

أعلى Upper	متوقع Expected	أدنى Lower	السنة Year
43047	35950	28853	2024
46888	36852	26816	2025
50045	37754	25462	2026
52849	38656	24463	2027
55426	39558	23690	2028
49651	37754	25857	متوسط الفترة Period average

- Lower: Lower Confidence Intervals by 95%.
- Upper: Upper Confidence Intervals by 95%.

- أدنى: الحد الأدنى للعدد المتوقع بدرجة ثقة 95%.
- أعلى: الحد الأعلى للعدد المتوقع بدرجة ثقة 95%.



Public prosecution

First: Received cases:

- The total number of the received cases increased from 34373 cases in 2022 to 41886 cases in 2023 by 7513 cases, the estimate percent was 21.9%.

1- Misdemeanors cases:

The total number of received of misdemeanors cases increased from 23414 cases in 2022 to 30798 cases in 2023 by 7384 cases, the estimate percent was 31.5%, that because most type of cases increased in 2023 from the previous year where it came as follows:

- Environment misdemeanors cases from 3585 cases in 2022 to 9627 cases in 2023 by 6042 cases with a percentage of 168.5%.
- Drugs addict misdemeanors cases from 949 cases in 2022 to 1355 cases in 2023 by 406 cases with a percentage of 42.8%.
- Information technology cases from 2814 cases in 2022 to 3725 cases in 2023 by 911 cases with a percentage of 32.4%.
- Cheques misdemeanors cases from 2362 cases in 2022 to 2792 cases in 2023 by 430 cases with a percentage of 18.2%.
- Trade misdemeanors cases from 9829 cases in 2022 to 11438 cases in 2023 by 1609 cases with a percentage of 16.4%.
- While the Juveniles misdemeanors cases decreased from 3875 cases in 2022 to 1861 cases in 2023 by 2014 cases with a percentage of 52.0%.

2- Felonies cases:

The total received of felonies cases increased from 10959 cases in 2022 to 11088 cases in 2023 by 129 cases with a percentage of 1.2%, and that because the increase of Bank crimes from 3680 cases in 2022 to 3870 cases in 2023 by 190 cases with a percentage of 5.2%.

النيابة العامة

أولاً: القضايا الواردة:

- ارتفع إجمالي عدد القضايا الواردة من 34373 قضية عام 2022 إلى 41886 قضية عام 2023 بمقدار 7513 قضية بنسبة 21.9%.

1- قضايا الجنح:

ارتفع إجمالي قضايا الجنح الواردة من 23414 قضية عام 2022 إلى 30798 قضية عام 2023 بمقدار 7384 قضية وبنسبة 31.5%، وذلك بسبب ارتفاع عدد معظم القضايا في عام 2023 عن العام السابق له حيث جاء كالتالي:

- جنح البيئة من 3585 قضية عام 2022 إلى 9627 قضية عام 2023 بمقدار 6042 قضية وبنسبة 168.5%.
- قضايا مدمني المخدرات من 949 قضية عام 2022 إلى 1355 قضية عام 2023 بمقدار 406 قضايا وبنسبة 42.8%.
- قضايا تقنية المعلومات من 2814 قضية عام 2022 إلى 3725 قضية عام 2023 بمقدار 911 قضية وبنسبة 32.4%.
- قضايا جنح شيكات من 2362 قضية عام 2022 إلى 2792 قضية عام 2023 بمقدار 430 قضية وبنسبة 18.2%.
- قضايا جنح التجارة من 9829 قضية عام 2022 إلى 11438 قضية عام 2023 بمقدار 1609 قضايا وبنسبة 16.4%.
- بينما جاء الانخفاض فقط في قضايا جنح الأحداث من 3875 قضية عام 2022 إلى 1861 قضية عام 2023 بمقدار 2014 قضية وبنسبة 52.0%.

2- قضايا الجنايات:

ارتفع إجمالي قضايا الجنايات الواردة من 10959 قضية عام 2022 إلى 11088 قضية عام 2023 بمقدار 129 قضية وبنسبة 1.2%، وذلك بسبب ارتفاع قضايا جرائم البنوك من 3680 قضية عام 2022 إلى 3870 قضية عام 2023 بمقدار 190 قضية وبنسبة 5.2%.



Public prosecution

While the total number of case decreased in 2023 than the previous year in the following crimes group:

- Murder and physical assault crimes from 907 cases in 2022 to 663 cases in 2023 by 244 cases with a percentage of 26.9%.
- Vandalism crimes from 1823 cases in 2022 to 1623 cases in 2023 by 200 cases with a percentage of 11.0%.
- Defamation and reputation crimes from 363 cases in 2022 to 326 cases in 2023 by 37 cases with a percentage of 10.2%.
- Kidnapping, arresting and detention crimes from 383 cases in 2022 to 353 cases in 2023 by 30 cases with a percentage of 7.8%.
- Drugs and psychotropic crimes from 2716 cases in 2022 to 2695 cases in 2023 by 21 cases with a percentage of 0.8%.

3- Received cases by prosecution:

- The prosecution of commercial affairs reached to be the largest from the total of received to public prosecution where it reached 8014 cases with a percentage of 19.1%.
- Following that Al-Farwaniya prosecution where it reached 6286 cases by a percentage of 15.0%, then Capital prosecution reached 4245 cases with a percentage of 10.1%.
- Then the juvenile's prosecution reached 4112 cases with a percentage of 9.8%, then the prosecution of drugs and alcohol where it reached 4020 cases by a percentage of 9.6%.
- Then media and publishing and Al-Jahraa prosecution where it reached 3726 and 3701 cases by a percentage of 8.9% and 8.8% respectively.
- Then Hawalli where it reached 3425 cases by a percentage 8.2%.

النياية العامة

بينما انخفض إجمالي عدد القضايا عام 2023 عن العام السابق في مجموعة الجرائم التالية:

- جرائم القتل والاعتداء على النفس من 907 قضايا عام 2022 إلى 663 قضية عام 2023 بمقدار 244 قضية وبنسبة 26.9%.
- جرائم الاعتداء على مال الغير من 1823 قضية عام 2022 إلى 1623 قضية عام 2023 بمقدار 200 قضية وبنسبة 11.0%.
- جرائم الاعتداء على العرض والسمعة من 363 قضية عام 2022 إلى 326 قضية عام 2023 بمقدار 37 قضية وبنسبة 10.2%.
- جرائم الخطف والقبض والحجز من 383 قضية عام 2022 إلى 353 قضية عام 2023 بمقدار 30 قضية وبنسبة 7.8%.
- جرائم المخدرات والمؤثرات العقلية من 2716 قضية عام 2022 إلى 2695 قضية عام 2023 بمقدار 21 قضية وبنسبة 0.8%.

3- القضايا الواردة حسب النياية:

- تمثل نياية الشؤون التجارية العدد الأكبر من إجمالي الوارد إلى النياية العامة حيث بلغت 8014 قضية وبنسبة 19.1%.
- تليها نياية الفروانية حيث بلغ الوارد 6286 قضية وبنسبة 15.0%، ثم نياية العاصمة بعدد 4245 قضية وبنسبة 10.1%.
- ثم نياية الأحداث حيث بلغ الوارد 4112 قضية وبنسبة 9.8%، ثم نياية المخدرات والخمور حيث بلغ الوارد 4020 قضية وبنسبة 9.6%.
- ثم نياية الإعلام والنشر ونيابة الجهراء حيث بلغ الوارد 3726 و 3701 قضية وبنسبة 8.9% و 8.8% على الترتيب.
- ثم نياية حولي بعدد 3425 قضية وبنسبة 8.2%.

Public prosecution

- Then Al-Ahmadi where it reached 2807 cases by a percentage of 6.7%.
- Then Mubarak Al-Kabeer reached 1201 cases by percentage of 2.9%.
- Then Public finances reached 211 cases by percentage of 0.5%.
- Finally Capital market and State security prosecutions reached 64 and 51 cases by percentage of 0.2% and 0.1% respectively.

Second: Acted upon cases:

- The total cases increased from 30230 cases in 2022 to 35048 cases in 2023 by 4818 cases with a percentage of 15.9%.

1- Misdemeanors cases:

The total acted upon of misdemeanors cases increased from 21476 cases in 2022 to 25172 cases in 2023 by 3696 cases, the estimate percent was 17.2% that because most type of case increased in 2023 from the previous year where it came as follows:

- Environment cases from 3498 cases in 2022 to 7404 cases in 2023 by 3906 cases with a percentage of 111.7%.
- Information technology cases from 2231 cases in 2022 to 3724 cases in 2023 by 1493 cases with a percentage of 66.9%.
- Drugs addicts cases from 825 cases in 2022 to 1322 cases in 2023 by 497 cases with a percentage of 60.2%.
- Cheques misdemeanors cases from 2157 cases in 2022 to 2675 cases in 2023 by 518 cases with a percentage of 24.0%.

While the acted upon misdemeanors cases decreased in each of:

- Juveniles misdemeanors cases from 4046 cases in 2022 to 1907 cases in 2023 by 2139 cases with a percentage of 52.9%.

النيابة العامة

- ثم نيابة الأحمدية حيث بلغ الوارد 2807 قضايا وبنسبة 6.7%.
- ثم نيابة مبارك الكبير بعدد 1201 قضية وبنسبة 2.9%.
- ثم نيابة الأموال العامة بعدد 211 قضية وبنسبة 0.5%.
- أخيراً نيابتي سوق المال وأمن الدولة بعدد 64 و51 قضية وبنسبة 0.2% و 0.1% على الترتيب.

ثانياً: القضايا المتصرف فيها:

- ارتفع إجمالي القضايا من 30230 قضية عام 2022 إلى 35048 قضية عام 2023 بمقدار 4818 قضية وبنسبة 15.9%.

1- قضايا الجرح:

ارتفع إجمالي قضايا الجرح المتصرف فيها من 21476 قضية عام 2022 إلى 25172 قضية عام 2023 بمقدار 3696 قضية وبنسبة 17.2% وذلك بسبب ارتفاع عدد معظم القضايا في عام 2023 عن عام السابق حيث جاء كالتالي:

- قضايا البيئة من 3498 قضية عام 2022 إلى 7404 قضايا عام 2023 بمقدار 3906 قضايا بنسبة 111.7%.
- قضايا تقنية المعلومات من 2231 قضية عام 2022 إلى 3724 قضية عام 2023 بمقدار 1493 قضية وبنسبة 66.9%.
- قضايا مدمن المخدرات من 825 قضية عام 2022 إلى 1322 قضية عام 2023 بمقدار 497 قضية وبنسبة 60.2%.
- قضايا جرح شيكات من 2157 قضية عام 2022 إلى 2675 قضية عام 2023 بمقدار 518 قضية وبنسبة 24.0%.

بينما انخفض عدد القضايا المتصرف فيها لقضايا الجرح في كل من:

- قضايا جرح الأحداث من 4046 قضية عام 2022 إلى 1907 قضايا عام 2023 بمقدار 2139 قضية وبنسبة 52.9%.



Public prosecution

- Trade misdemeanors cases from 8719 cases in 2022 to 8140 cases in 2023 by 579 cases with a percentage of 6.6%.

2- Felonies cases:

The total acted upon of felonies cases increased from 8754 cases in 2022 to 9876 cases in 2023 by 1122 cases, the estimate percent was 12.8%, that because some type of cases was increased in 2023 from the previous year where it came as follows:

- Bank crimes from 2437 case in 2022 to 2961 cases in 2023 by 524 cases with a percentage of 21.5%.
- Drugs and psychotropic crimes from 2296 cases in 2022 to 2749 cases in 2023 by 453 cases with a percentage of 19.7%.
- Defamation and reputation crimes from 333 cases in 2022 to 380 cases in 2023 by 47 cases with a percentage of 14.1%.

While the number of cases decreased in the following crimes group:

- Murder and physical assault crimes from 856 cases in 2022 to 734 cases in 2023 by 122 cases with a percentage of 14.3%.
- Kidnapping, arresting and detention crimes from 376 cases in 2022 to 349 cases in 2023 by 27 cases with a percentage of 7.2%.
- Vandalism crimes from 1538 cases in 2022 to 1433 cases in 2023 by 105 cases with a percentage of 6.8%.

3- Acted upon cases by prosecution:

- The prosecution of commercial affairs reached to be the largest from the total of acted upon to public prosecution cases where it reached 9125 cases with a percentage of 26.0%.

النياحة العامة

- قضايا جنح التجارة من 8719 قضية عام 2022 إلى 8140 قضية عام 2023 بمقدار 579 قضية وبنسبة 6.6%.

2- قضايا الجنايات:

ارتفع إجمالي قضايا الجنايات المتصرف فيها من 8754 قضية عام 2022 إلى 9876 قضية عام 2023 بمقدار 1122 قضية وبنسبة 12.8%، وذلك بسبب ارتفاع بعض القضايا في عام 2023 عن العام السابق له حيث جاء كالتالي:

- جرائم البنوك من 2437 قضية عام 2022 إلى 2961 قضية عام 2023 بمقدار 524 قضية وبنسبة 21.5%.
- جرائم المخدرات والمؤثرات العقلية من 2296 قضية عام 2022 إلى 2749 قضية عام 2023 بمقدار 453 قضية وبنسبة 19.7%.
- جرائم الاعتداء على العرض والسمعة من 333 قضية عام 2022 إلى 380 قضية عام 2023 بمقدار 47 قضية وبنسبة 14.1%.

بينما انخفض عدد القضايا في مجموعة الجرائم التالية:

- جرائم القتل والاعتداء على النفس من 856 قضية عام 2022 إلى 734 قضية عام 2023 بمقدار 122 قضية وبنسبة 14.3%.
- جرائم الخطف والتبض والحجز من 376 قضية عام 2022 إلى 349 قضية عام 2023 بمقدار 27 قضية وبنسبة 7.2%.
- جرائم الاعتداء على مال الغير من 1538 قضية عام 2022 إلى 1433 قضية عام 2023 بمقدار 105 قضايا وبنسبة 6.8%.

3- القضايا المتصرف فيها حسب النياحة:

- تمثل نياحة الشؤون التجارية العدد الأكبر من إجمالي القضايا المتصرف فيها بالنياحة العامة حيث بلغت 9125 قضية وبنسبة 26.0%.

Public prosecution

- Following that the prosecution of juvenile's and the prosecution of drugs and alcohol where they reached 4131 and 4042 cases with a percentage of 11.8% and 11.5% respectively.
- Then Al-Farwaniya prosecution where it reached 3833 cases with a percentage of 10.9%, then media and publishing prosecution reached 3726 cases with a percentage of 10.6%.
- Then Capital prosecution where it reached 3364 cases with a percentage of 9.6%, then Al-Jahraa prosecution reached 2499 cases with a percentage of 7.1%.
- Then Hawalli and Al-Ahmadi prosecutions reached 1628 and 1513 cases with a percentage of 4.6% and 4.3% respectively.
- Then Mubarak Al-Kabeer prosecution where it reached 832 cases with a percentage of 2.4%.
- Then Public finances and Capital market reached 219 and 68 cases with a percentage of 0.6% and 0.2% respectively, finally state security prosecution by 48 cases with a percentage of 0.1%.

4- Descriptive statistical measurement:

- The annual mean of the received cases to the public prosecution reached 26531 cases during 2019 – 2023 with a standard deviation of 11108.9
- The annual mean of acted upon cases to the prosecution reached 23984 cases during 2019 - 2023 with a standard deviation of 9467.8

* Rate of cases to inhabitants:

- The rate of received cases to public prosecution per 100,000 person of inhabitants increased from 770 cases in 2022 to 868 cases in 2023 by 98 cases.

النيابة العامة

- تليها نيابة الأحداث ونيابة المخدرات والخمور بعدد 4131 و 4042 قضية وبنسبة 11.8% و 11.5% على الترتيب.
- ثم نيابة الفروانية بعدد 3833 قضية وبنسبة 10.9%، تليها نيابة الإعلام والنشر بعدد 3726 قضية وبنسبة 10.6%.
- ثم نيابة العاصمة بعدد 3364 قضية وبنسبة 9.6%، تليها نيابة الجهراء بعدد 2499 قضية وبنسبة 7.1%.
- ثم نيابتي حولي والأحمدي بعدد 1628 و 1513 قضية وبنسبة 4.6% و 4.3% على الترتيب.
- ثم نيابة مبارك الكبير بعدد 832 قضية وبنسبة 2.4%.
- يلي ذلك نيابتي الأموال العامة وسوق المال بعدد 219 و 68 قضية بنسبة 0.6% و 0.2% على الترتيب، وأخيراً نيابة أمن الدولة بعدد 48 قضية وبنسبة 0.1%.

4- المقاييس الإحصائية المستخدمة:

- بلغ المتوسط السنوي للقضايا الواردة للنيابة العامة 26531 قضية خلال 2019 – 2023 وبتباين معياري قدره 11108.9
- بلغ المتوسط السنوي للقضايا المتصرف فيها بالنيابة 23984 قضية خلال 2019 – 2023 وبتباين معياري قدره 9467.8

* معدل القضايا للسكان:

- ارتفع معدل القضايا الواردة للنيابة العامة لكل 100,000 نسمة من السكان من 770 قضية عام 2022 إلى 868 قضية عام 2023 بمقدار 98 قضية.



Public prosecution

- Also the rate of acted upon cases to public prosecution per 100,000 person of inhabitants increased from 677 cases in 2022 to 727 cases in 2023 by 50 cases.

* Future predictions:

- The annual expected mean of received cases reached 44581 cases, the minimum is 33146 cases and the maximum is 56017 cases during 2024 – 2028, these predictions are trusted by 95%.
- The annual expected mean of acted upon cases reached 37754 cases, the minimum is 25857 cases and the maximum is 49651 cases during 2024 – 2028 , these predictions are trusted by 95%.

النيابة العامة

- كما ارتفع معدل القضايا المتصرف فيها بالنيابة العامة لكل 100,000 نسمة من السكان من 677 قضية عام 2022 إلى 727 قضية عام 2023 بمقدار 50 قضية.

* التوقعات المستقبلية:

- بلغ المتوسط السنوي المتوقع للقضايا الواردة 44581 قضية وبحد أدنى 33146 قضية، وبحد أعلى 56017 قضية خلال 2024 – 2028 وهذه التوقعات موثوق بها بدرجة 95%.
- بلغ المتوسط السنوي المتوقع للقضايا المتصرف فيها 37754 قضية وبحد أدنى 25857 قضية، وبحد أعلى 49651 قضية خلال 2024 – 2028 وهذه التوقعات موثوق بها بدرجة 95%.

الفصل العاشر

Chapter Ten

10

إدارة الرسوم القضائية

Judicial Fees Department



Judicial Fees

الرسوم القضائية

Table (1)

جدول (1)

Accomplishments of department by section during 2019 - 2023.

إنجازات الإدارة حسب القسم خلال 2019 - 2023م.

نسبة التغير عام 2023 عن عام 2022 Change ratio in year 2023 from 2022	Year		السنة			البيان Description	القسم Section
	2023	2022	2021	2020	2019		
%2.9-	47395	48798	46775	28849	48752	تقدير رسوم محكمة العاصمة Fees estimation in capital court	تقدير الرسوم Fees estimation
%34.4	18832	14012	2393	1116	3762	أمانة خبير وتعديل طلبات العاصمة Deposit of expert and amendment of demands of capital	
%44.6	123894	85710	76560	60921	114715	تقدير رسوم المحاكم الجزئية Fees estimation in partial courts	
%63.7	22668	13847				* أمانة خبير وتعديل طلبات المحاكم الجزئية * Deposit of expert and amendment of demands of partial courts	
%26.1-	10941	14801	11356	10534	6811	جمعية المحامين Lawyers association	
%26.3	223730	177168	137084	101420	174040	* إجمالي تقدير الرسوم * Total of fees estimation	
%0.7	83576	83033	49189	25409	49290	الملفات التي تم فحصها Checked files	فحص الدعاوى Checked proceedings
%3.3-	121,783	125,892	100,020	94,760	160,839	* الكفالات المصادرة الخاصة بالمحكمة الكلية بالدينار الكويتي * Garantees of confiscation of private capital court by Kuwaiti dinar	
%4.1-	53811	56104	49180	22980	7725	الملفات التي تم مراجعتها Reviewed files	التدقيق والمراجعة Audit and review
%15.4-	18447	21793	14684	6976	14480	أوامر تقدير الرسوم والمصروفات Order of fees estimation and expenses	
%2.5-	2893	2966	3286	726	1107	الفحص Checks	
%127.4	2345	1031	2311	555	453	المطالبات Claims	
%31.0	5238	3997	5597	1281	1560	إجمالي الملفات المعادة للتعديل Total of returned to modify files	



Judicial Fees

الرسوم القضائية

Dependant / Table (1)

تابع / جدول (1)

Accomplishments of department by section
during 2019 - 2023.إنجازات الإدارة حسب القسم
خلال 2019 - 2023م.

نسبة التغير عام 2023 عن عام 2022 Change ratio in year 2023 from 2022	Year		السنة			البيان Description	القسم Section	
	2023	2022	2021	2020	2019			
%266.6	148,084,301	40,398,266	85,008,208	21,934,119	46,495,223	* المتحصلات (د.ك.) * Receipts (K.D)	الصندوق Fund	
%52.1-	9,677,969	20,218,123	18,609,883	11,962,315	8,102,067	* المصروفات كضالآت وأمانات (د.ك.) * Expenses Guarantees and Secretariats (K.D)		
%12.4	1084	964	709	722	1094	عدد الإيصالات الملغاة No. of cancellation receipts		
%59.4-	57914	142669	140045	109740	91931	إجراءات غرامات جزائية Penal penalties procedures		
%14.6	9824	8570	6318	4099	12976	العدد Number	تم السداد Payment	المتابعة و تنفيذ الأوامر Follow up and execution of orders
%9.6	630,841	575,437	403,689	713,697	2,844,610	* المبلغ (د.ك.) * Amount (K.D)		
%47.5	9906	6716	5465	2393	11626	تقديم طلب الإعلان Apply demand for declaration		
%70.1	11706	6880	5204	1718	10124	استلام وإرسال أوامر من قسم المطالبات Receiving and sending orders from claims section		
%39.6	1350	967	1627	650	2527	تقديم طلب منع السفر Apply demand for prevention of travel		
%35.3	33984	25110	13024	6768	23618	تقديم طلب حجز ما للمدين Apply impounded demand for a debtor		
%45.8	2854	1957	3153	1004	5065	تقديم طلب حجز مركبات Apply demand for impounded cars		
%27.1	609	479	346	244	425	التظلمات Grievances		
%181.3	6051	2151	1173	725	4196	المطالبات الودية Friendly claims		
%69.3-	11864	38651	16466	15345	26746	أوامر مدخلة إمع Inputted orders image		

Judicial Fees

الرسوم القضائية

Dependant / Table (1)

تابع / جدول (1)

Accomplishments of department by section
during 2019 - 2023.

إنجازات الإدارة حسب القسم
خلال 2019 - 2023م.

نسبة التغير عام 2023 عن عام 2022 Change ratio in year 2023 from 2022	السنة Year					البيان Description	القسم Section
	2023	2022	2021	2020	2019		
%20.1-	24364	30485	15817	7997	13021	العدد Number	المطالبات Claims
%25.2-	7,688,575	10,280,022	3,377,867	2,378,124	6,796,302	* المبلغ (د.ك.) * Amount (K.D)	
%30.5-	4718	6786	5749	3487	1962	ملفات تم تنفيذها Executed files	المطالبات Claims
%55.6	12435	7993	5777	1492	6209	أوامر مذيلة بالصيغة التنفيذية Appendix orders in executive form	
%7.3-	27992	30192	27109	14032	24545	تنفيديات تم استلامها من قسم التدقيق والمراجعة Executions had been received from audit and review section	
%19.9	18990	15840	5956	5597	8371	استعلام (بطاقة مدنية - وزارة التجارة - هجرة) Inquiry (Civil ID - Trade Ministry - Immigration)	
%15.8	16847	14553	12284	6740	13298	إجمالي الصادر Total of outgoing	السكرتارية Secretary
%4.6	21871	20913	20358	6077	10155	إجمالي الوارد Total of incoming	

* Note:

- Fils amounts were rounded to dinar.
- There are differences between financial transaction to another.
- Deposit of expert and amendment of demands of partial courts has been added starting from 2022.

* ملاحظة:

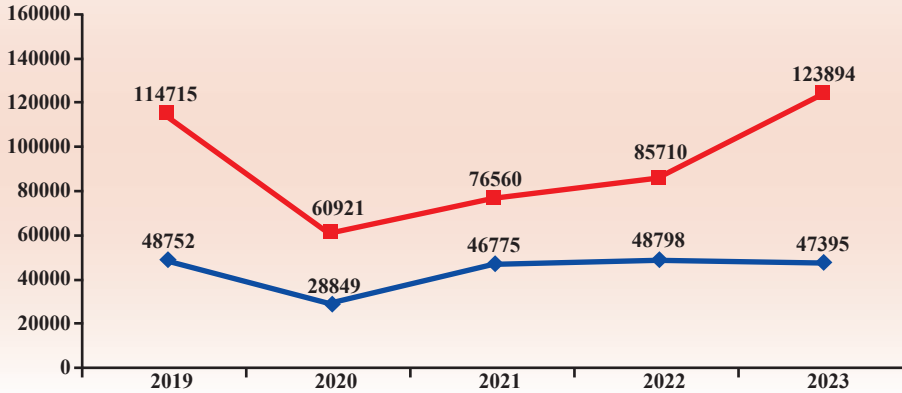
- تم تقريب مبالغ الأفلام إلى دينار.
- هناك مبالغ مالية توجد بها فروق من معاملة إلى أخرى.
- تم إضافة أمانة خبير وتعديل طلبات المحاكم الجزئية ابتداءً من عام 2022م.



Judicial Fees

الرسوم القضائية

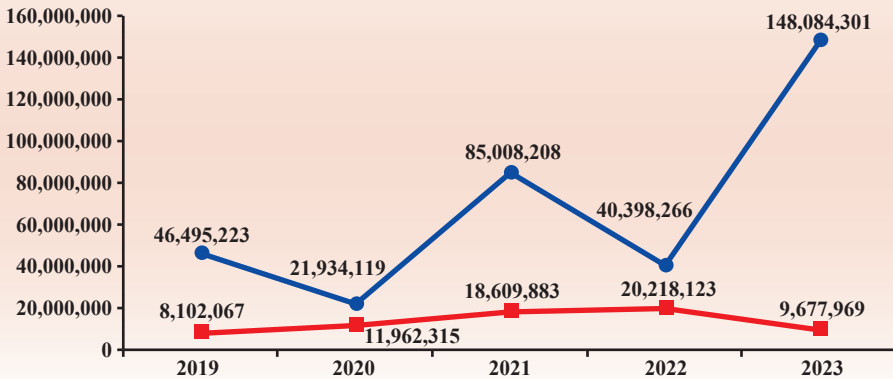
شكل (1) عدد معاملات تقدير الرسوم في محكمة العاصمة والمحاكم الجزئية خلال 2019 - 2023 م
Chart (1) Number of fees estimation transactions of Capital court and partial courts during 2019 - 2023



تقدير الرسوم بمحكمة العاصمة
Fees estimation in capital court

تقدير الرسوم بالمحاكم الجزئية
Fees estimation in partial courts

شكل (2) عدد المتحصلات والمصروفات (د.ك) في قسم الصندوق خلال 2019 - 2023 م
Chart (2) Number of receipts and expenses (K.D) in fund section during 2019 - 2023



المتحصلات
Receipts

المصروفات
Expenses

Judicial Fees

الرسوم القضائية

Table (2)

جدول (2)

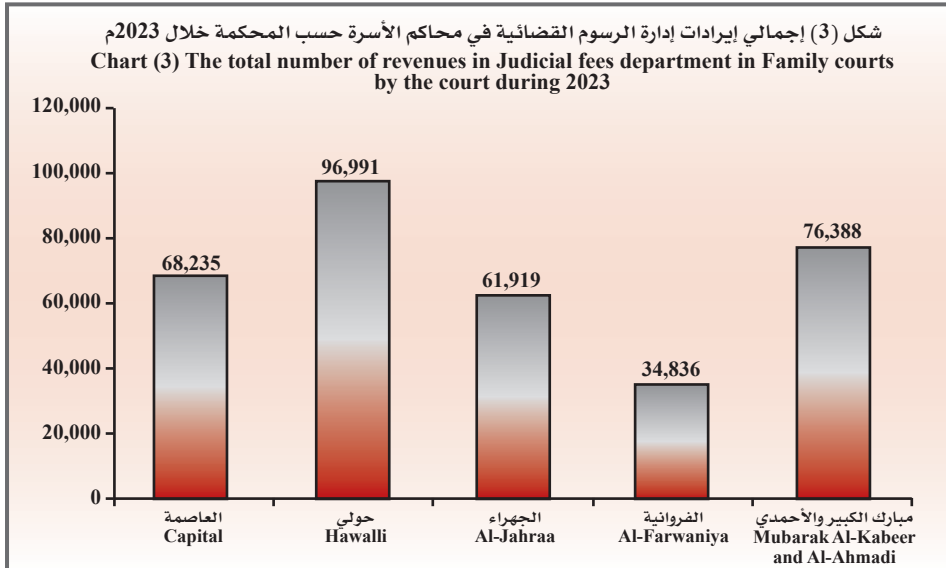
The total number of revenues in Judicial fees department in Family courts by the court during 2023.

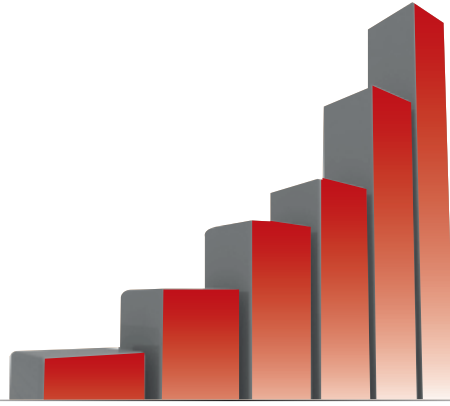
إجمالي إيرادات إدارة الرسوم القضائية في محاكم الأسرة حسب المحكمة خلال 2023م.

عدد الإيصالات الملغاة Number of cancellation receipts	الإجمالي Total	كفالات وأمانات (د.ك.) Guarantees and secretariats (K.D)	رسوم قضائية (د.ك.) Judicial fees (K.D)	الإيراد Revenue	المحكمة Court
3	68,235	20,140	48,095		العاصمة Capital
3	96,991	68,173	28,818		حولي Hawalli
18	61,919	52,590	9,329		الجهراء Al-Jahraa
17	34,836	25,325	9,511		الفروانية Al-Farwaniya
18	76,388	58,430	17,958		مبارك الكبير والأحمدي Mubarak Al-Kabeer and Al- Ahmadi
59	338,369	224,658	113,711		إجمالي الإيرادات بالدينار الكويتي خلال عام 2023 Total of revenues in Kuwaiti dinars during 2023
70	373,957	266,040	107,917		إجمالي الإيرادات بالدينار الكويتي خلال عام 2022 Total of revenues in Kuwaiti dinars during 2022
%15.7-	%9.5-	%15.6-	%5.4		نسبة تغير الإيرادات في عام 2023 عن عام 2022 بالدينار الكويتي Change ratio in the revenues from year 2023 to year 2022 in kuwaiti dinars

* Note: Fils amounts were rounded to dinar.

* ملاحظة: تم تقريب مبالغ الأفلاس إلى دينار.





التحليل الإحصائي Statistical Analysis

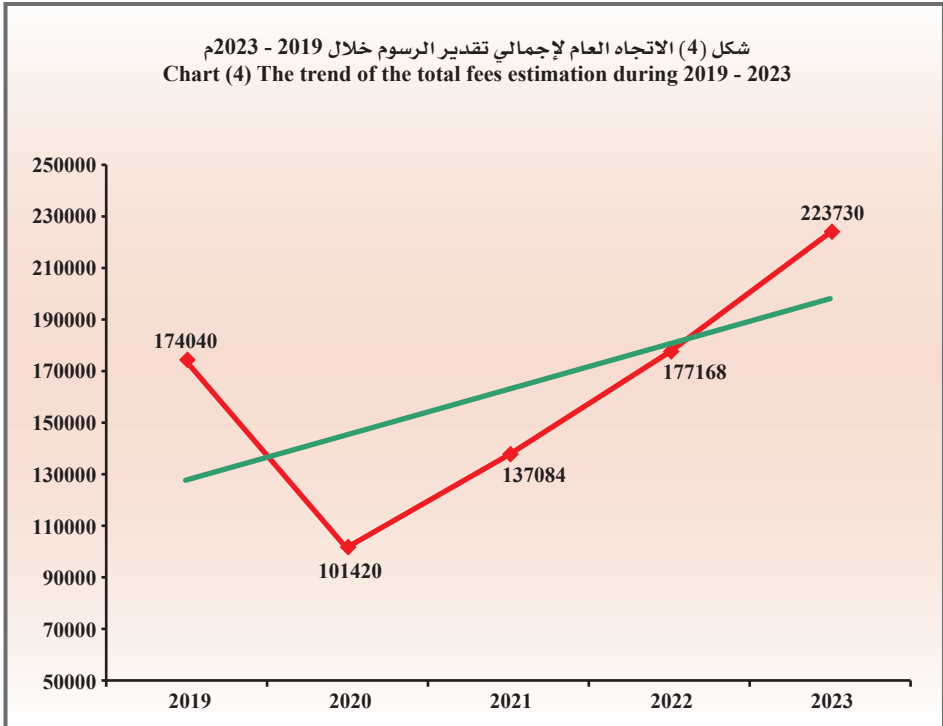
Judicial Fees

Descriptive statistical measurements
of total fees estimation.

الرسوم القضائية

المقاييس الإحصائية المستخدمة
لإجمالي تقدير الرسوم.

الانحراف المعياري St.Dev	المتوسط Mean	2023	2022	2021	2020	2019	السنة Year
46027.2	162688.4	223730	177168	137084	101420	174040	المقياس Measure





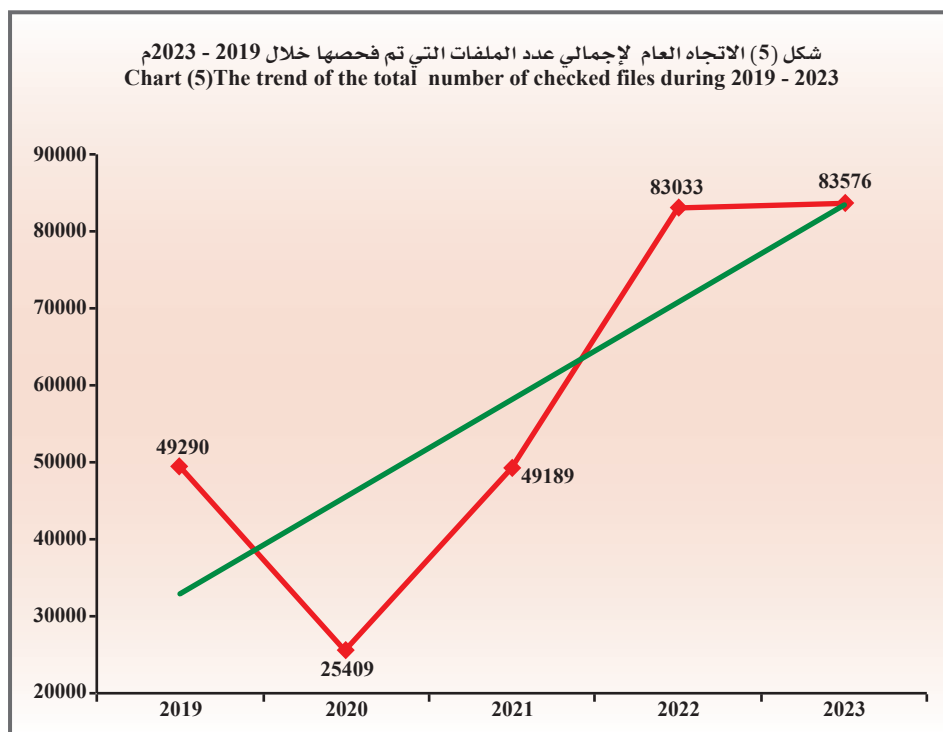
Judicial Fees

Descriptive statistical measurements
of number checked files.

الرسوم القضائية

المقاييس الإحصائية المستخدمة
لعدد الملفات التي تم فحصها.

الانحراف المعياري St.Dev	المتوسط Mean	2023	2022	2021	2020	2019	السنة Year
24982.0	58099.4	83576	83033	49189	25409	49290	المقياس Measure



Judicial Fees

Fees estimation section:

- The total number of fees proceedings estimation in the department increased from 177168 proceeds in 2022 to 223730 proceeds in 2023, the estimate percent was 26.3%.

* Descriptive statistical measurements:

- The annual mean for the proceedings fees estimation that has been accomplished was 162688 proceeds during 2019 - 2023 with standard deviation of 46027.2

Checked proceedings section:

- The total number of checked files in department increased from 83033 files in 2022 to 83576 files in 2023, the estimate percent was 0.7%.

* Descriptive statistical measurements:

- The annual mean for the number of checked files reached 58099 files during 2019 - 2023 with standard deviation of 24982.0

Audit and review section:

- The total number of returned modify files increased by 31.0%.
- While the number of orders of fees estimation and expenses decreased by 15.4%, and also the number of reviewed files decreased by 4.1%.

Fund section:

- The receipts was increased from 40,398,266 (K.D) in 2022 to 148,084,301 (K.D) in 2023, the estimate percent was 266.6%.
- The expenses (guarantees and secretariats) was decreased from 20,218,123 (K.D) in 2022 to 9,677,969 (K.D) in 2023, the estimate percent was 52.1%.

الرسوم القضائية

قسم تقدير الرسوم:

- ارتفع إجمالي عدد صحف تقدير الرسوم بالإدارة من 177168 صحيفة عام 2022 إلى 223730 صحيفة عام 2023 بنسبة 26.3%.

* المقاييس الإحصائية المستخدمة:

- بلغ المتوسط السنوي لعدد صحف تقدير الرسوم المنجزة 162688 صحيفة خلال 2019 - 2023 وبانحراف معياري قدره 46027.2

قسم فحص الدعاوى:

- ارتفع إجمالي عدد الملفات التي تم فحصها بالإدارة من 83033 ملف عام 2022 إلى 83576 ملف عام 2023 بنسبة 0.7%.

* المقاييس الإحصائية المستخدمة:

- بلغ المتوسط السنوي لعدد الملفات التي تم فحصها 58099 ملف خلال 2019 - 2023 وبانحراف معياري قدره 24982.0

قسم التدقيق والمراجعة:

- ارتفع إجمالي الملفات المعادة للتعديل بنسبة 31.0%.
- بينما انخفض عدد أوامر تقدير الرسوم والمصروفات بنسبة 15.4%، وكذلك انخفض عدد الملفات التي تم مراجعتها بنسبة 4.1%.

قسم الصندوق:

- ارتفعت المتحصلات من 40,398,266 (د.ك) عام 2022 إلى 148,084,301 (د.ك) عام 2023 بنسبة 266.6%.
- انخفضت المصروفات (كفالات وأمانات) من 20,218,123 (د.ك) عام 2022 إلى 9,677,969 (د.ك) عام 2023 بنسبة 52.1%.



Judicial Fees

Follow-up and execution of orders section:

- The number of friendly claims increased by percentage of 181.3%.
- The number of receiving and sending orders procedures from claims section also increased by percentage of 70.1%.
- The number of apply demand for declaration procedures increased by percentage of 47.5%.
- The number of apply demand for impounded cars procedures also increased by percentage of 45.8%.
- The number of apply demand for prevention of travel procedures increased in 2023 from 2022 by percentage of 39.6%.
- The number of apply impounded demand for a debtor procedures increased by percentage of 35.3%.
- The number of grievances procedures increased by percentage of 27.1%.
- The number of payment order increased by percentage of 14.6%, also the total amount increased from 575,437 (K.D) to 630,841 (K.D), the estimate percent was 9.6%.
- The number of inputted orders image procedures decreased by percentage of 69.3%.

Claims section:

- The number of appendix orders in executive form increased from 7993 orders in 2022 to 12435 orders in 2023, the estimate percent was 55.6%.
- The number of inquiries (Civil ID, Trade ministry and Immigration) increased from 15840 inquiries in 2022 to 18990 inquiries in 2023, the estimate percent was 19.9%.

الرسوم القضائية

قسم المتابعة وتنفيذ الأوامر:

- ارتفع عدد المطالبات الودية بنسبة 181.3%.
- ارتفع أيضاً عدد إجراءات استلام وإرسال أوامر من قسم المطالبات بنسبة 70.1%.
- ارتفع عدد إجراءات تقديم طلب الإعلان بنسبة 47.5%.
- ارتفع أيضاً عدد إجراءات تقديم طلب حجز مركبات بنسبة 45.8%.
- ارتفع عدد إجراءات تقديم طلب منع سفر في عام 2023 عن عام 2022 بنسبة 39.6%.
- ارتفع عدد إجراءات تقديم طلب حجز ما للمدين بنسبة 35.3%.
- ارتفع عدد إجراءات التظلمات بنسبة 27.1%.
- ارتفع عدد الأوامر التي تم سدادها بنسبة 14.6%، كما ارتفعت جملة مبالغها من 575,437 (د.ك) إلى 630,841 (د.ك) بنسبة 9.6%.
- انخفض عدد الأوامر المدخلة بالإمح بنسبة 69.3%.

قسم المطالبات:

- ارتفع عدد الأوامر المذيلة بالصيغة التنفيذية من 7993 أمر عام 2022 إلى 12435 أمر عام 2023 بنسبة 55.6%.
- ارتفع عدد استعلامات (البطاقة المدنية ووزارة التجارة والهجرة) من 15840 استعلام عام 2022 إلى 18990 استعلام عام 2023 بنسبة 19.9%.

Judicial Fees

- The number of executed files decreased from 6786 files in 2022 to 4718 files in 2023, the estimate percent was 30.5%.
- The number of order estimate fees was issued orders decreased from 30485 orders in 2022 to 24364 orders in 2023, the estimate percent was 20.1% and its amount decreased by 25.2%.
- The number of executions had been received from audit and review section decreased from 30192 transactions in 2022 to 27992 transactions in 2023, the estimate percent was 7.3%.

الرسوم القضائية

- انخفض عدد الملفات التي تم تنفيذها من 6786 ملف عام 2022 إلى 4718 ملف عام 2023 بنسبة 30.5%.
- انخفض عدد أوامر تقدير الرسوم المصدرة من 30485 أمر في 2022 إلى 24364 أمر عام 2023 بنسبة 20.1%، وانخفضت مبالغها بنسبة 25.2%.
- انخفض عدد معاملات التنفيذيات التي تم استلامها من قسم التدقيق والمراجعة من 30192 معاملة في 2022 إلى 27992 معاملة عام 2023 بنسبة 7.3%.

الفصل الحادي عشر

Chapter Eleven

11

الإدارة العامة للتنفيذ

General Execution Department



General Execution Department

الإدارة العامة للتنفيذ

جدول (1)

عدد الإجراءات بالادارات حسب الجهة ونوع

Number of the procedures in the departments by side and type of procedure during 2023 in comparisons with 2022.

الإجراء خلال 2023م مقارنًا بعام 2022م.

نسبة عدد الإجراءات للاجمالي Ratio of procedures to the total	الإجمالي Total	المطار Airport	مبارك الكبير Mubarak Al-Kabeer	الأحمدي Al-Ahmadi	الجهراء Al-Jahraa	الفروانية Al-Farwaniya	حوالي Hawali	العاصمة Capital	الجهة Side	نوع الإجراء Type of procedure
24.8%	2087983		261918	325464	142303	334954	373039	650305		محضر حجز تنفيذي بما للمدين لدى الغير Record of an executive booked to other
1.1%	90137		5735	11575	3797	4360	9039	55631		محضر رفع حجز Lifting record impound
1.0%	81024		6240	15879	12033	17153	14796	14923		طلب حجز وضبط سيارة Demand of car impound and adjust
0.7%	57598	47	5151	10647	10162	11325	10602	9664		طلب رفع حجز تنفيذي عن سيارة Demand of cancelling executive car impound
0.9%	75215	526	7851	8219	4941	11808	19792	22078		محضر إثبات حالة Record proof case
0.3%	26189	1	1934	4320	4735	6830	4648	3721		محضر استلام مبلغ خارج الإدارة Record receipts amount of money outside the department
0.5%	40026	363	2360	7106	6779	9145	6256	8017		إخطار بتنفيذ حكم Notice for judgment execution
0.1%	8571		455	1588	482	1500	3000	1546		طلب تنفيذ حكم Demand for judgment execution
0.1%	12400		403	1393	654	1263	2915	5772		طلب حجز تنفيذي Demand of an executive impound
44.2%	3713234		322999	577453	427594	732918	780469	871801		طلب حجز تنفيذي بما للمدين لدى الغير Demand of an executive impound to other
1.07%	90209	1	6999	18635	14015	19947	17723	12889		طلب منع سفر Prevention of travel demand
0.15%	12813		4	103	5	7362	4	5335		طلب تحويل ملف لقسم Demand of transferred file to section
0.3%	28598		3156	3609	2256	3856	5981	9740		طلب رفع حجز Lifting demand impound
0.6%	49694	6	3841	9748	12543	11359	7314	4883		شهادة لمن يهمه الأمر Certificate whom it may concern
0.5%	43427		2877	6458	8549	11308	10997	3238		ملفات تم تنفيذها Executed files
0.01%	1032		104	303	222	48	194	161		فتح ملف (لتعديل نفقة) Open file (Adjustment expense)



General Execution Department

الإدارة العامة للتنفيذ

Dependant / Table (1)

تابع / جدول (1)

Number of the procedures in the departments by side and type of procedure during 2023 in comparisons with 2022.

عدد الإجراءات بالإدارات حسب الجهة ونوع الإجراء خلال 2023م مقارناً بعام 2022م.

نسبة عدد الإجراءات الإجمالي Ratio of procedures to the total	الإجمالي Total	المطار Airport	مبارك الكبير Mubarak Al-Kabeer	الأحمدي Al-Ahmedi	الجهراء Al-Jahraa	الفروانية Al-Farwaniya	حولي Hawalli	العاصمة Capital	الجهة Side	نوع الإجراء Type of procedure
3.3%	276568	9949	4596	12810	7201	10349	9093	222570	إستمارة توريد Import form	
2.6%	216762	9936	4596	12810	7201	10349	9093	162777	إيصال توريد Import receipt	
1.1%	92875		8032	16128	15514	16197	15375	21629	أمر تأكيد صرف Order confirmation exchange	
1.1%	92387		8031	16063	15517	16087	15066	21623	استمارة صرف Exchange form	
4.5%	374587		41082	63765	57186	71311	68229	73014	إذن صرف Spend band	
0.1%	9220	8	278	2968	389	1711	2123	1743	استمارة تحصيل رسوم Collection form fees	
0.8%	71323	8	1115	5901	2353	6449	7384	48113	إيصال تحصيل رسوم Collection receipt fees	
1.5%	128846		7944	21657	15309	24322	24849	34765	إعلان بالصيغة التنفيذية للحكم من التنفيذ Declared of an executive form judgment from execution	
8.7%	728918	679	46469	109430	97547	127580	129915	217298	إجراءات أخرى Other procedures	
100.0%	8409636	21524	754170	1264032	869287	1469491	1547896	2483236	إجمالي 2023 Total 2023	
-	5443134	36177	461811	845861	611558	936878	1047449	1503400	إجمالي 2022 Total 2022	
	54.5%	40.5%	63.3%	49.4%	42.1%	56.8%	47.8%	65.2%	نسبة التغير Change ratio	

General Execution Department

الإدارة العامة للتنفيذ

Table (2)

جدول (2)

Number of executed procedures in prevention of travel and arresting section by the side and type of procedure during 2023 in comparisons with 2022.

عدد الإجراءات التي تم تنفيذها بقسم منع السفر والتوقيف حسب الجهة ونوع الإجراء خلال 2023م مقارنا بعام 2022م.

نسبة عدد الإجراءات الإجمالي Ratio of procedures to the total	الإجمالي Total	المطار Airport	الجهراء Al-Jahraa	مبارك الكبير Mubarak Al-Kabeer	الأحمدي Al-Ahmadi	الفروانية Al-Farwaniya	حوالي Hawalli	العاصمة Capital	الجهة Side	نوع الإجراء Type of procedure
47.9%	73612		11549	5780	16430	16557	13563	9733		أمر منع سفر Order of prevention of travel
29.9%	45959	662	6533	2393	6380	8655	5386	15950		أمر رفع منع سفر Order of cancelling a prevention of travel
0.17%	266							266		كفالة منع السفر Bail of prevention of travel
0.1%	142	44						98		طلب رفع حجز تنفيذي عن سيارة Demand of cancelling executive car impound
0.5%	742	526						216		محضر إثبات حالة Record proof case
0.02%	38							38		إيصال استلام ائذار / حكم Recived an warning receipt / judgment
0.2%	375	363						12		إخطار بتنفيذ حكم Notice for judgment execution
0.1%	152	1						151		طلب منع سفر - Prevention of travel demand
0.4%	655	6					411	238		شهادة لمن يهيمه الأمر Certificate whom it may concern
0.02%	29	3						26		إغلاق ملف File closed
0.03%	50	2						48		إعادة فتح ملف مغلق Re-open closed file
0.09%	135							135		ملفات تم تنفيذها Executed files
0.08%	126	11						115		إعادة فتح ملف تم تنفيذه Re-open an executed file
2.61%	4012							4012		طلب سفرة واحدة Single trip demand
0.004%	6	1				1		4		أخرى Other



General Execution Department

الإدارة العامة للتنفيذ

Dependant / Table (2)

تابع / جدول (2)

Number of executed procedures in prevention of travel and arresting section by the side and type of procedure during 2023 in comparisons with 2022.

عدد الإجراءات التي تم تنفيذها بقسم منع السفر والتوقيف حسب الجهة ونوع الإجراء خلال 2023م مقارنا بعام 2022م.

نسبة عدد الإجراءات الإجمالي Ratio of procedures to the total	الإجمالي Total	المطار Airport	الجهراء Al-Jahraa	مبارك الكبير Mubarak Al-Kabeer	الأحمدي Al-Ahmadi	الفروانية Al-Farwaniya	حولي Hawalli	العاصمة Capital	الجهة Side	نوع الإجراء Type of procedure
%8.9	13736	9936						3800	عدد الإجراءات No.of procedures	إيصال توريد Import receipt
	8,419,905	6,226,964						2,192,941	جملة المبالغ (د.ك.) Total amount (K.D)	
%8.9	13749	9949						3800	عدد الإجراءات No.of procedures	إستمارة توريد Import form
	11,430,431	9,237,490						2,192,941	جملة المبالغ (د.ك.) Total amount (K.D)	
%100.0	153784	21504	18082	8173	22810	25213	19360	38642	إجمالي 2023 Total 2023	
-	140005	36145	17112	4853	13759	25390	14495	28251	إجمالي 2022 Total 2022	
	%9.8	%40.5-	%5.7	%68.4	%65.8	%0.7-	%33.6	%36.8	نسبة التغير Change ratio	

General Execution Department

الإدارة العامة للتنفيذ

Table (3)

جدول (3)

Number of executed procedures in the leases section by the side and type of procedure during 2023 in comparisons with 2022.

عدد الإجراءات التي تم تنفيذها بقسم الإيجارات حسب الجهة ونوع الإجراء خلال 2023م مقارنة بعام 2022م

نسبة عدد الإجراءات الإجمالي Ratio of procedures to the total	الإجمالي Total	مبارك الكبير Mubarak Al-Kabeer	الأحمدي Al-Ahmedi	الجهراء Al-Jahraa	الفرمانية Al-Farwaniya	حولي Hawalli	العاصمة Capital	الجهة Side	نوع الإجراء Type of procedure
-	2699	110	343	285	452	694	815	عدد ملفات الإيجارات الجديدة Number of new leases files	
%4.5	1200	68	279	93	282	109	369	شهادة ايداع اجرة شهرية Monthly depositing a rent certificate	
%5.6	1501	8	7	9	500	425	552	محضر إثبات حالة Record proof case	
%0.1	15		4		1	8	2	إغلاق ملف File closed	
%0.07	20	2	4		3	7	4	إعادة فتح ملف مغلق Re-open closed file	
%0.12	32	1	1	1	1		28	إعادة فتح ملف تم تنفيذه Re-open an executed file	
%0.18	47	10	9		2	5	21	ملفات تم تنفيذها Executed files	
%1.42	381	7	13	22	232	53	54	ايصال استلام إنذار / حكم Received a warning receipt/ judgment	
%0.50	133		1		110	22		شهادة ايداع مفتاح Key deposit certificate	
%21.6	5781	156	1722	258	1119	1197	1329	عدد الإجراءات No.of procedures	استمارة توريد Import form
	14,811,082	719,607	4,190,600	1,350,310	2,021,024	2,261,500	4,268,041	جملة المبالغ (د.ك) Total amount (K.D)	
%14.0	3761	115	1011	282	849	857	647	عدد الإجراءات No.of procedures	استمارة صرف Exchange form
	18,689,927	298,815	3,522,921	2,141,425	2,499,620	6,898,420	3,328,726	جملة المبالغ (د.ك) Total amount (K.D)	



General Execution Department

الإدارة العامة للتنفيذ

Dependant / Table (3)

تابع / جدول (3)

Number of executed procedures in the leases section by the side and type of procedure during 2023 in comparisons with 2022.

عدد الإجراءات التي تم تنفيذها بقسم الإيجارات حسب الجهة ونوع الإجراء خلال 2023م مقارنة بعام 2022م

نسبة عدد الإجراءات الإجمالية Ratio of procedures to the total	الإجمالي Total	مبارك الكبير Mubarak Al-Kabeer	الأمادي Al-Ahmadi	الجهراء Al-Jahraa	الضروانية Al-Farwaniya	حوالي Hawalli	العاصمة Capital	الجهة Side	
								نوع الإجراء Type of procedure	
%14.0	3745	115	1008	279	848	856	639	عدد الإجراءات No. of procedures	إذن صرف Spend band
	18,622,179	298,815	3,508,881	2,134,275	2,499,320	6,898,420	3,282,468	جملة المبالغ (د.ك.) Total amount (K.D)	
%16.0	4274	115	1073	294	965	1178	649	عدد الإجراءات No. of procedures	أمر تأكيد صرف Order confirmation exchange
	20,142,797	298,815	3,711,324	2,179,035	2,781,444	7,840,981	3,331,198	جملة المبالغ (د.ك.) Total amount (K.D)	
%0.4	110	11	5	10	27	32	25	عدد الإجراءات No. of procedures	استمارة قيد Registration form
	463,501	128,393	1,657	55,263	115,402	75,415	87,372	جملة المبالغ (د.ك.) Total amount (K.D)	
%21.6	5781	156	1722	258	1119	1197	1329	عدد الإجراءات No. of procedures	إيصال توريد Import receipt
	14,811,082	719,607	4,190,600	1,350,310	2,021,024	2,261,500	4,268,041	جملة المبالغ (د.ك.) Total amount (K.D)	
%100.0	26781	764	6859	1506	6058	5946	5648	إجمالي 2023 Total 2023	
-	25465	599	5727	1756	5614	6709	5060	إجمالي 2022 Total 2022	
	%5.2	%27.5	%19.8	%14.2-	%7.9	%11.4-	%11.6	نسبة التغير Change ratio	

* Note: The amounts are approximated from fils to dinar.

* ملاحظة: تم تقريب مبالغ الأفاضل إلى دينار.

General Execution Department

الإدارة العامة للتنفيذ

جدول (4)

عدد الإجراءات التي تم تنفيذها في قسم

التركتات حسب الجهة خلال عام 2023م مقارناً
بعام 2022م.

عدد الإجراءات التي تم تنفيذها في قسم
التركتات حسب الجهة خلال عام 2023م مقارناً
بعام 2022م.

نسبة عدد الإجراءات الإجمالي Ratio of procedures to the total	الإجمالي Total	مبارك الكبير Mubarak Al-Kabeer	الأحمدي Al-Ahmadi	الجهراء Al-Jahraa	الفروانية Al-Farwaniya	حوالي Hawalli	العاصمة Capital	الجهة Side	نوع الإجراء Type of procedure
-	1502	96	180	181	233	269	543	عدد ملفات التركات الجديدة Number of new inheritance files	
%0.01	3					2	1	إغلاق ملف File closed	
%0.01	2					2		إعادة فتح ملف (مغلق) Re-open a closed file	
%0.1	16						16	إعادة فتح ملف تم تنفيذه Re-open an executed file	
%0.3	65	62					3	ملفات تم تنفيذها Executed files	
%0.01	3						3	ايصال استلام إنذار / حكم Received a warning receipt/ judgment	
%0.2	41	3	5	1	1	4	27	محضر إثبات حالة Record proof case	
%0.1	21	1		2	1		17	عدد الإجراءات No.of procedures	استمارة توريد Import form
	1457575.568	185		369	1,000		1,456,021	جملة المبالغ (د.ك.) Total amount (K.D)	
%0.1	21	1		2	1		17	عدد الإجراءات No.of procedures	ايصال توريد Import receipt
	1457575.568	185		369	1,000		1,456,021	جملة المبالغ (د.ك.) Total amount (K.D)	
%33.1	8241	467	1296	1543	1468	1164	2303	عدد الإجراءات No.of procedures	استمارة صرف Exchange form
	21341255.17	1,473,406	2,555,944	4,393,552	3,484,145	3,679,065	5,755,143	جملة المبالغ (د.ك.) Total amount (K.D)	



General Execution Department

الإدارة العامة للتنفيذ

Dependant / Table (4)

تابع / جدول (4)

Number of executed procedures in inheritance section by the side during 2023 in comparisons with 2022.

عدد الإجراءات التي تم تنفيذها في قسم التركات حسب الجهة خلال عام 2023 مقارناً بعام 2022م.

نسبة عدد الإجراءات الإجمالي Ratio of procedures to the total	الإجمالي Total	مبارك الكبير Mubarak Al-Kabeer	الأحمدي Al-Ahmadi	الجهراء Al-Jahraa	الفروانية Al-Farwaniya	حوالي Hawalli	العاصمة Capital	الجهة Side	
								نوع الإجراء Type of procedure	
%33.1	8241	467	1296	1543	1468	1164	2303	عدد الإجراءات No.of procedures	أمر تأكيد صرف Order confirmation exchange
	21341254.86	1,473,406	2,555,944	4,393,552	3,484,145	3,679,065	5,755,143	جملة المبالغ (د.ك.) Total amount (K.D)	
%33.0	8217	467	1292	1541	1466	1164	2287	عدد الإجراءات No.of procedures	إذن صرف Spend band
	21,267,300	1,473,406	2,547,597	4,389,323	3,477,137	3,679,065	5,700,773	جملة المبالغ (د.ك.) Total amount (K.D)	
%100.0	24871	1468	3889	4632	4405	3500	6977	إجمالي 2023 Total 2023	
-	26825	1832	4815	3063	4473	3807	8835	إجمالي 2022 Total 2022	
	%7.3-	%19.9-	%19.2-	%51.2	%1.5-	%8.1-	%21.0-	نسبة التغير Change ratio	

* Note: The amounts are approximated from fils to dinar.

* ملاحظة: تم تقريب مبالغ الأفلاس إلى دينار.

General Execution Department

الإدارة العامة للتنفيذ

Table (5)

جدول (5)

Received and declared in the declaration section by the side and type of procedure during 2023 in comparisons with 2022.

الوارد والمعلن يقسم الإعلان حسب الجهة ونوع الإجراء خلال 2023 مقارنا بعام 2022م.

نسبة التغير من سنة لأخرى Change ratio from year to another	إجمالي Total 2022	إجمالي Total 2023	مبارك الكبير Mubarak Al- Kabeer	الأحمدي Al-Ahmadi	الجهراء Al-Jahraa	الفروانية Al-Farwaniya	حولي Hawalli	العاصمة Capital	الجهة Side	نوع الإجراء Type of procedure
%0.8	127780	128840	15309	7944	21656	24322	24849	34760	الوارد Received	الأحكام المعلنة (العادي والشخصي) Declared judgment regular and personal
%5.2	116316	122418	15118	7838	21499	22524	23010	32429	المعلن Declared	
%4.4	%91.0	%95.0	%98.8	%98.7	%99.3	%92.6	%92.6	%93.3	نسبة المعلن Declared Ratio	
%5.3	25907	27270	2192	2062	3112	4336	5685	9883	الوارد Received	إنذار رسمي Official warning
%8.2	23019	24906	2138	2034	3082	3894	5271	8487	المعلن Declared	
%2.8	%88.9	%91.3	%97.5	%98.6	%99.0	%89.8	%92.7	%85.9	نسبة المعلن Declared Ratio	
%1.8-	7969	7826	306	364	1022	993	1355	3786	الوارد Received	إنذار عرض Display warning
%0.5	6988	7024	291	358	1022	907	1210	3236	المعلن Declared	
%2.4	%87.7	%89.8	%95.1	%98.4	%100.0	%91.3	%89.3	%85.5	نسبة المعلن Declared Ratio	
%1073.5	1254	14716	6298	1044	38	1723		5613	الوارد Received	أوامر منع سفر Prevention of travel orders
%5434.2	243	13448	6044	1038	38	1109		5219	المعلن Declared	
%371.6	%19.4	%91.4	%96.0	%99.4	%100.0	%64.4		%93.0	نسبة المعلن Declared Ratio	
%121.4	14	31		10			6	15	الوارد Received	تبايع بالحضور Attendance notifications
%120.0	10	22		10			4	8	المعلن Declared	
%0.5-	%71.4	%71.0		%100.0			%66.7	%53.3	نسبة المعلن Declared Ratio	
%63.4-	402	147						147	الوارد Received	أوراق خارجية Foreign papers
%3.3-	60	58						58	المعلن Declared	
%24.5	%14.9	%39.5						%39.5	نسبة المعلن Declared Ratio	
%9.5	163326	178830	24105	11424	25828	31374	31895	54204	الوارد Received	إجمالي 2023 Total 2023
%14.5	146636	167876	23591	11278	25641	28434	29495	49437	المعلن Declared	
%4.6	%89.8	%93.9	%97.9	%98.7	%99.3	%90.6	%92.5	%91.2	نسبة المعلن Declared Ratio	
%0.4-	236	235	35	21	24	35	63	57	إجمالي عدد المندوبين Total No. of delegates	

* Note: Increase in order of prevention of travel procedures because it's been declared digitally.

* ملاحظة: ارتفاع إجراء أوامر منع السفر بسبب إعلانه إلكترونياً.



General Execution Department

الإدارة العامة للتنفيذ

Table (6)

جدول (6)

Number of executed procedures in the Family court execution by the side and type of procedure during 2023 in comparisons with 2022.

عدد الإجراءات التي تم تنفيذها في محكمة الأسرة حسب الجهة ونوع الإجراء خلال 2023م مقارنا بعام 2022م.

نسبة عدد الإجراءات الإجمالي Ratio of procedures to the total	الإجمالي Total	مبارك الكبير Mubarak Al-Kabeer	الأحمدي Al-Ahmadi	الجهراء Al-Jahraa	الفروانية Al-Farwaniya	حوالي Hawali	العاصمة Capital	الجهة Side نوع الإجراء Type of procedure
%1.0	5816	894	802	1449	2423	132	116	تكليف بالحضور Mandated attendance
%29.1	170689	19366	43304	19951	24740	34407	28921	محضر حجز تنفيذي بما للمدين لدى الغير Record of an executive impound to others
%0.6	3436	466	605	575	656	578	556	محضر بتعديل الخصم الذي يتم من المرتب Record modify discount which is from salary
%2.6	15539	1365	3256	1787	1312	3347	4472	محضر رفع حجز Lifting record impound
%0.6	3716	418	672	687	663	661	615	محضر حجز تنفيذي بصورة دورية (المرتب) Record of an executive impound (periodically salary)
%0.84	4920	524	748	721	768	1184	975	طلب حجز و ضبط سيارة Demand of a car impound and adjust
%0.81	4772	533	793	531	714	1283	918	طلب رفع حجز تنفيذي عن سيارة Demand of cancelling an executive impound of car
%0.2	1017	2	83	321	82	240	289	محضر تنازل Record disclaimer
%3.5	20432	5311	3097	1177	2462	1694	6691	محضر إثبات حالة Record proof case
%0.4	2278	265	299	390	342	538	444	محضر رؤية محضون Record the seeing to whom under custody
%0.1	588	11	73	95	103	144	162	محضر استلام مبلغ خارج الإدارة Record receipt amount of money outside the department
%0.1	668	59	259	27	60	65	198	طلب حجز تنفيذي Demand of an executive impound
%34.84	204521	22103	48085	24019	30835	43341	36138	طلب حجز تنفيذي بما للمدين لدى الغير Demand of an executive impound a debtor's to others
%0.8	4918	2	29	2	9		4876	طلب تحويل ملف لقسم Demand of transferred file to section
%0.7	4097	399	844	506	522	847	979	طلب رفع حجز Lifting demand impound
%3.0	17789	1400	3269	4864	3958	2341	1957	شهادة لمن يهمه الأمر Certificate whom it may concern
%0.42	2458	72	63	46	75	2052	150	ملفات تم تنفيذها Executed files
%12.1	70875	5997	11930	10224	9275	16178	17271	أخرى Other

General Execution department

الإدارة العامة للتنفيذ

Dependant / Table (6)

تابع / جدول (6)

Number of executed procedures in the Family court execution by the side and type of procedure during 2023 in comparisons with 2022.

عدد الإجراءات التي تم تنفيذها في محكمة الأسرة حسب الجهة ونوع الإجراء خلال 2023 مقارناً بعام 2022م.

نسبة عدد الإجراءات الاجرائية Ratio of procedures to the total	الإجمالي Total	مبارك الكبير Mubarak Al-Kabeer	الأحمدي Al-Ahmadi	الجهراء Al-Jahraa	الفروانية Al-Farwaniya	حوالي Hawalli	العاصمة Capital	الجهة Side	
								نوع الإجراء Type of procedure	
%1.8	10413	1447	1641	1598	1564	2319	1844	عدد الإجراءات No.of procedures	استمارة صرف Exchange form
	21,904,359	951,736	1,155,189	1,011,563	1,118,371	1,742,383	15,925,117	جملة المبالغ (د.ك.) Total amount (K.D)	
%1.2	7221	1263	1725	235	1514	1231	1253	عدد الإجراءات No.of procedures	إيصال توريد Import receipt
	16,245,434	742,042	909,993	150,524	801,789	823,336	12,817,751	جملة المبالغ (د.ك.) Total amount (K.D)	
%1.8	10375	1443	1626	1591	1562	2315	1838	عدد الإجراءات No.of procedures	إذن صرف Spend band
	19,465,869	949,949	1,150,577	1,007,667	1,118,001	1,723,750	13,515,924	جملة المبالغ (د.ك.) Total amount (K.D)	
%1.2	7221	1263	1725	235	1514	1231	1253	عدد الإجراءات No.of procedures	استمارة توريد Import form
	16,245,434	742,042	909,993	150,524	801,789	823,336	12,817,751	جملة المبالغ (د.ك.) Total amount (K.D)	
%1.8	10367	1445	1642	1582	1550	2304	1844	عدد الإجراءات No.of procedures	أمر تأكيد صرف Order confirmation exchange
	21,761,716	937,736	1,170,249	961,563	1,036,371	1,730,680	15,925,117	جملة المبالغ (د.ك.) Total amount (K.D)	
%0.5	2925	305	660	411	371	509	669	عدد الإجراءات No.of procedures	استمارة قيد Registration form
	15,586,971	204,495	374,032	336,446	337,380	383,498	13,951,120	جملة المبالغ (د.ك.) Total amount (K.D)	
%100.0	587051	66353	127230	73024	87074	118941	114429	إجمالي 2023 Total 2023	
-	451231	61153	99597	54395	62182	96681	77223	إجمالي 2022 Total 2022	
	%30.1	%8.5	%27.7	%34.2	%40.0	%23.0	%48.2	نسبة التغير Change ratio	

* Note: Amount are approximated fils to K.D.

* ملاحظة: تم تقريب مبالغ الأفلاس إلى دينار كويتي.



General Execution Department

الإدارة العامة للتنفيذ

Table (7)

جدول (7)

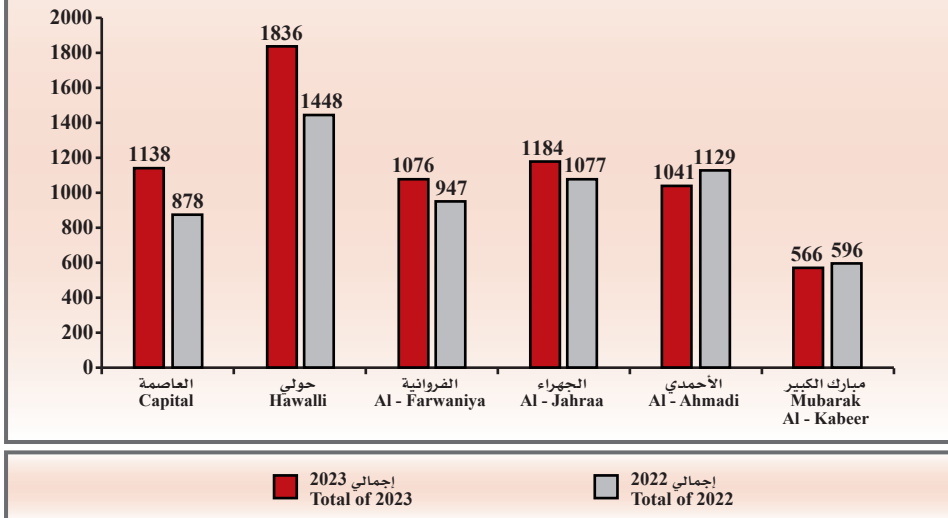
Number of executed procedures in prevention of travel sections in Family courts by side and type of procedure during 2023 in comparisons with 2022.

عدد الإجراءات التي تم تنفيذها في أقسام منع السفر في محاكم الأسرة حسب الجهة ونوع الإجراء خلال 2023م مقارنا بعام 2022م.

نسبة عدد الإجراءات الاجمالي Ratio of procedures to the total	الاجمالي Total	مبارك الكبير Mubarak Al-Kabeer	الأحمدي Al-Ahmadi	الجهراء Al-Jahraa	الفروانية Al-Farwaniya	حوالي Hawalli	العاصمة Capital	الجهة Side	نوع الإجراء Type of procedure
%64.8	4435	353	663	769	715	1171	764		أمر منع سفر Order of prevention of travel
%34.7	2375	213	378	415	330	665	374		أمر رفع منع سفر Order of cancelling a prevention of travel
%0.5	31				31				محضر إثبات حالة Record proof case
%100.0	6841	566	1041	1184	1076	1836	1138		إجمالي 2023 Total of 2023
	6075	596	1129	1077	947	1448	878		إجمالي 2022 Total of 2022
	%12.6	%5.0-	%7.8-	%9.9	%13.6	%26.8	%29.6		نسبة التغير Change ratio

شكل (1) عدد الإجراءات التي تم تنفيذها في أقسام منع السفر في محاكم الأسرة حسب الجهة خلال 2023م مقارنا بعام 2022م.

Chart (1) Number of executed procedures in prevention of travel section in Family courts by side during 2023 in comparisons with 2022.



General Execution Department

الإدارة العامة للتنفيذ

Table (8)

جدول (8)

The annual total production of scanning system for all sides during 2023. إجمالي الإنتاجية السنوية لمستخدمي نظام المسح الضوئي لكافة الجهات خلال عام 2023م.

عدد الصفحات Number of pages	عدد الوثائق Number of documents	الجهة Side
740811	129705	العاصمة Capital
272031	75906	حوالي Hawalli
501731	104311	الفروانية Al-Farwaniya
241633	65590	الجهراء Al-Jahraa
337129	72086	الأحمدي Al-Ahmadi
120887	35859	مبارك الكبير Mubarak Al-Kabeer
116614	26376	تنفيذ محكمة الأسرة (العاصمة) Family court execution (Capital)
189251	37766	تنفيذ محكمة الأسرة (حوالي) Family court execution (Hawalli)
289980	31389	تنفيذ محكمة الأسرة (الفروانية) Family court execution (Al-Farwaniya)
102844	25058	تنفيذ محكمة الأسرة (الجهراء) Family court execution (Al-Jahraa)
71635	15846	تنفيذ محكمة الأسرة (الأحمدي) Family court execution (Al-Ahmadi)
69834	16741	تنفيذ محكمة الأسرة (مبارك الكبير) Family court execution (Mubarak Al-Kabeer)
23808	6053	مركز النويسيب Al-nuwaiseeb center
102	64	مركز السالمي Al-salmi center
17004	1495	مكتب الصليبية Al-sulaibiya office
77555	17476	مركز المطار Airport center
3172849	661721	الإجمالي الكلي General total



General Execution Department

الإدارة العامة للتنفيذ

Table (9)

جدول (9)

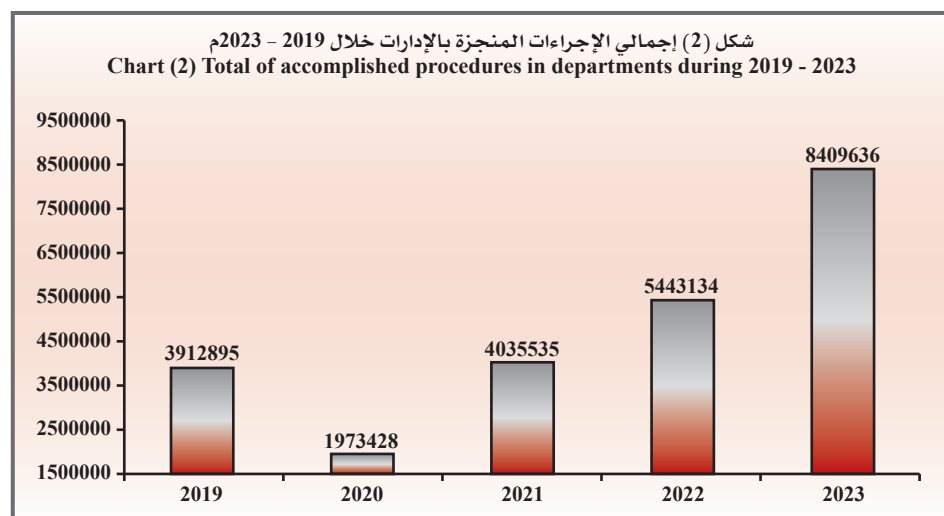
Total of accomplished procedures in department and execution sections during 2019 - 2023.

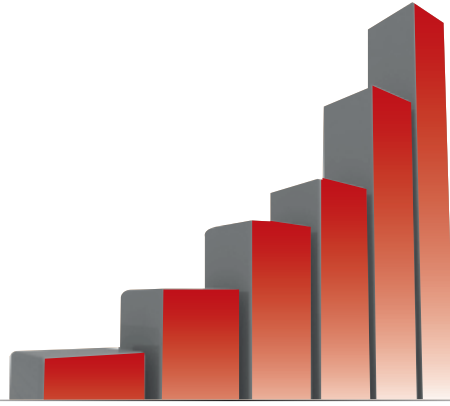
إجمالي الإجراءات المنجزة بالإدارة وأقسام التنفيذ خلال 2019 - 2023 م.

Year / السنة					الإدارة / القسم Department / Section
2023	2022	2021	2020	2019	
8366209	5408061	4011590	1951874	3853774	الإجراءات الرئيسية Main Procedures
43427	35073	23945	21554	59121	الملفات المنفذة نهائياً Finally executed files
8409636	5443134	4035535	1973428	3912895	إجمالي الإجراءات المنجزة بالإدارات Total of accomplished procedures in departments
153784	140005	110991	76491	252952	منع السفر والتوقيف Prevention of travel and arresting
26781	25465	67175	60469	79683	إجراءات الإيجارات Leases procedures
2699	3003	2719	3111	2845	عدد ملفات الإيجارات الجديدة Number of new leases files
24871	26825	19926	3465	18489	إجراءات التركات Inheritance procedures
1502	1578	1675	528	1067	عدد ملفات تركة جديدة Number of new inheritance files
122418	116316	104943	48049	131933	الأحكام المعلنة Declared judgments
45458	30320	27824	20542	32281	الأوراق المعلنة Declared papers
587051	451231	593010	396997	377794	تنفيذ محاكم الأسرة Execution family court
6841	6075	4807	3108		تنفيذ منع السفر في محاكم الأسرة Execution prevention travel in family court

* Note: - Finally executed files it form table (1) that is executed files.
- Execution prevention travel in family court starting from 2020.

* ملاحظة: الملفات المنفذة نهائياً من جدول رقم (1) وهي ملفات تم تنفيذها.
- تم إضافة إجراءات تنفيذ منع السفر في محاكم الأسرة ابتداءً من عام 2020م.





التحليل الإحصائي Statistical Analysis

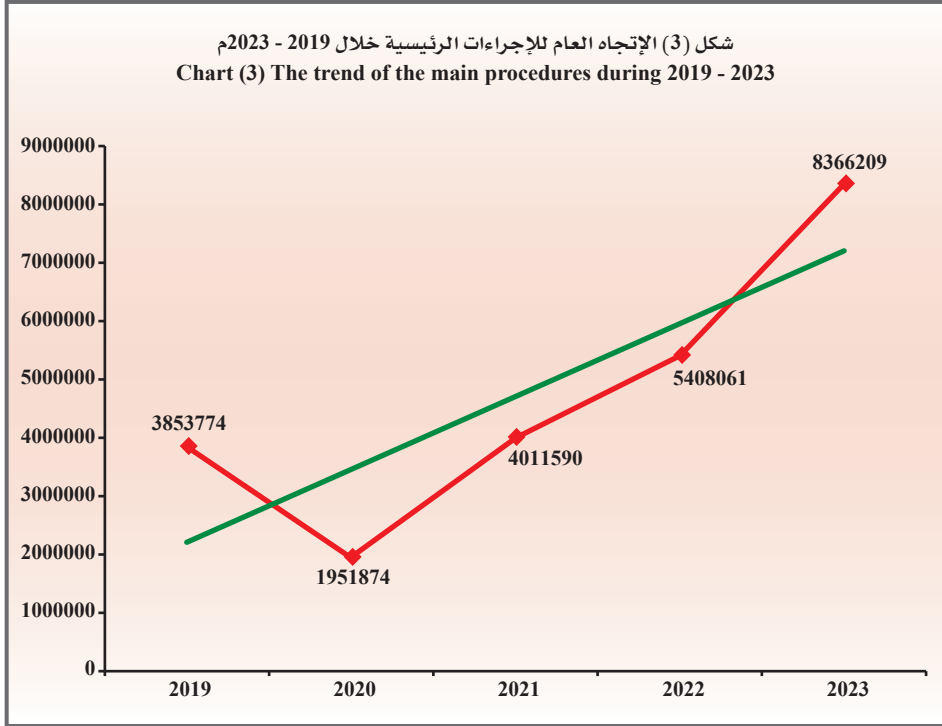
General Execution Department

الإدارة العامة للتنفيذ

Descriptive statistical measurements of the main procedures

المقاييس الإحصائية المستخدمة للإجراءات الرئيسية

الانحراف المعياري St.Dev	المتوسط Mean	2023	2022	2021	2020	2019	السنة Year
2381331.9	4718301.6	8366209	5408061	4011590	1951874	3853774	المقياس Measure





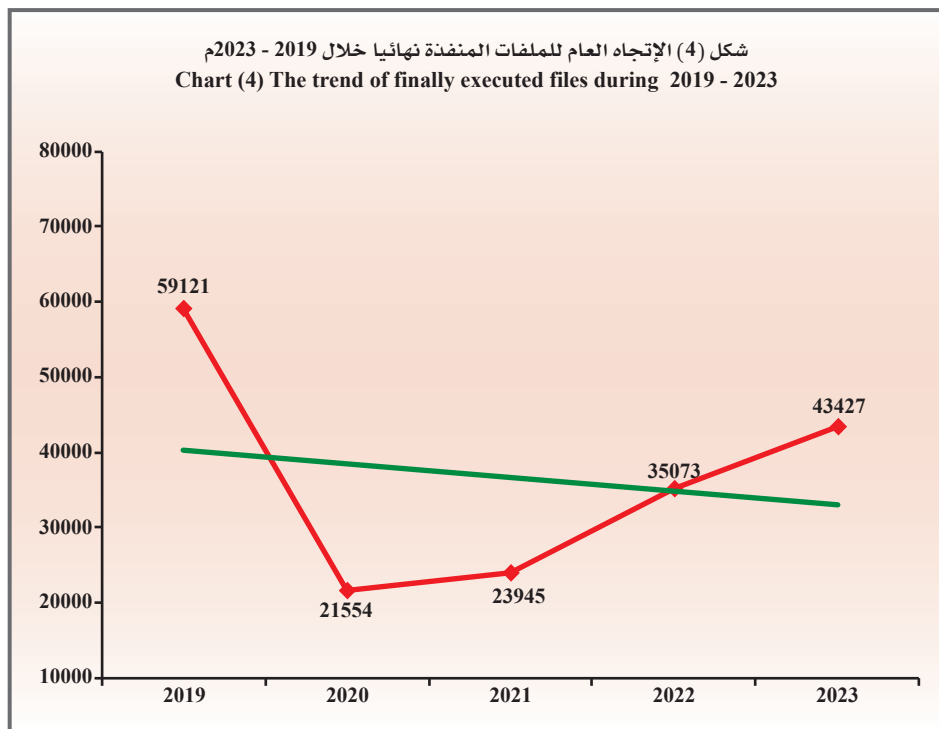
General Execution Department

الإدارة العامة للتنفيذ

Descriptive statistical measurements
of finally executed files.

المقاييس الإحصائية المستخدمة
للملفات المنفذة نهائياً.

الانحراف المعياري St.Dev	المتوسط Mean	2023	2022	2021	2020	2019	السنة Year
15351.4	36624	43427	35073	23945	21554	59121	المقياس Measure



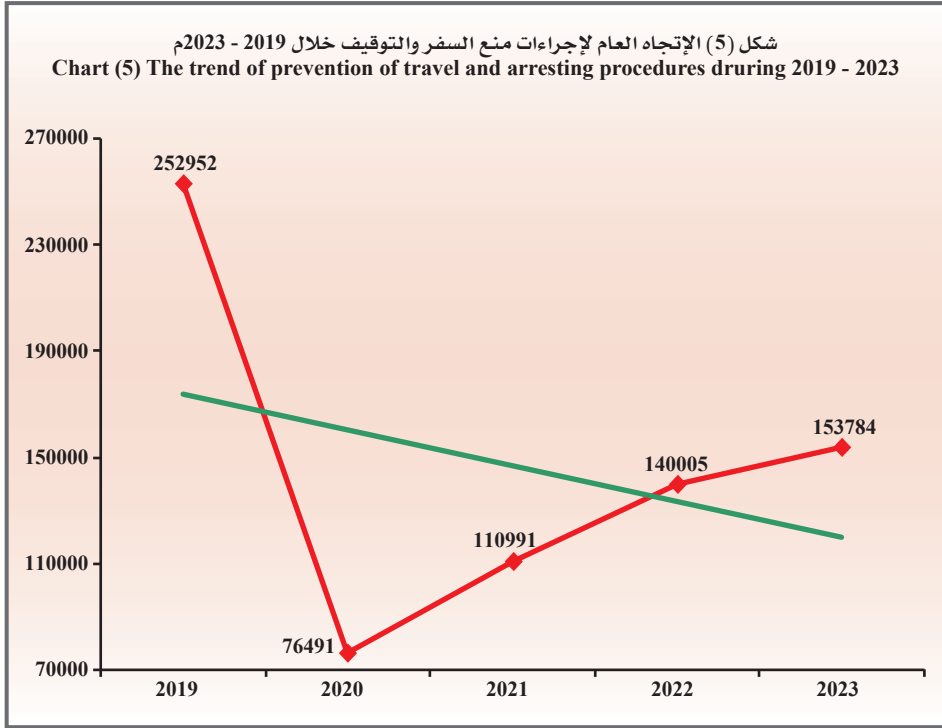
General Execution Department

الإدارة العامة للتنفيذ

Descriptive statistical measurements of prevention of travel and arresting procedures.

المقاييس الإحصائية المستخدمة لإجراءات منع السفر والتوقيف.

الانحراف المعياري St.Dev	المتوسط Mean	2023	2022	2021	2020	2019	السنة Year
66311.4	146844.6	153784	140005	110991	76491	252952	المقياس Measure





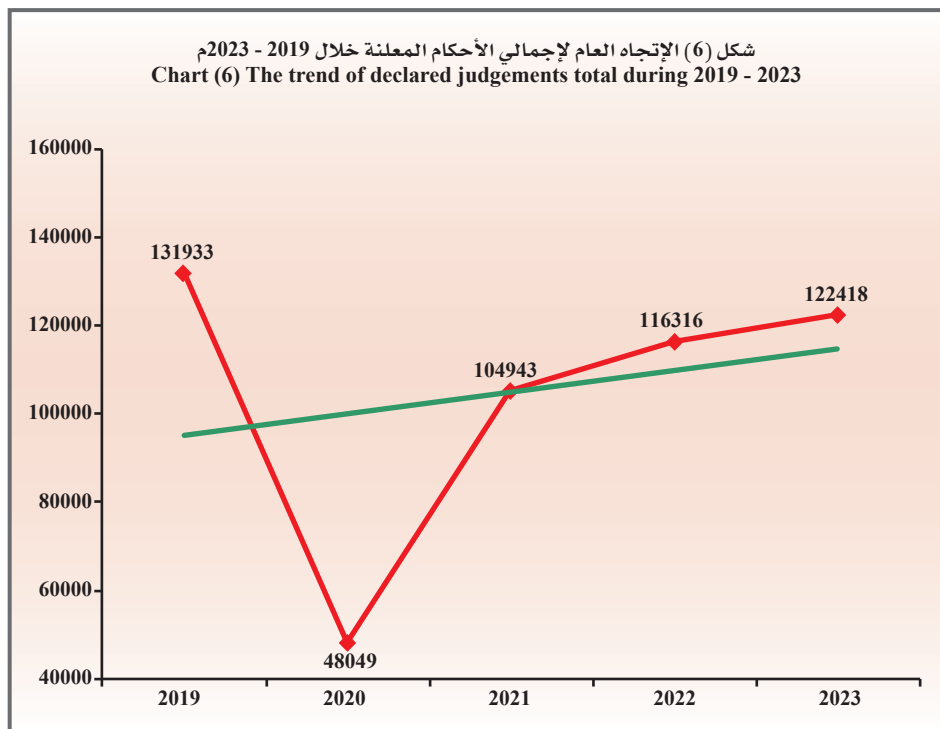
General Execution Department

Descriptive statistical measurements of
declared judgments total.

الإدارة العامة للتنفيذ

المقاييس الإحصائية المستخدمة
لإجمالي الأحكام المعلنة.

الانحراف المعياري St.Dev	المتوسط Mean	2023	2022	2021	2020	2019	السنة Year
33165.8	104731.8	122418	116316	104943	48049	131933	المقياس Measure



General Execution Department

الإدارة العامة للتنفيذ

Table (10)

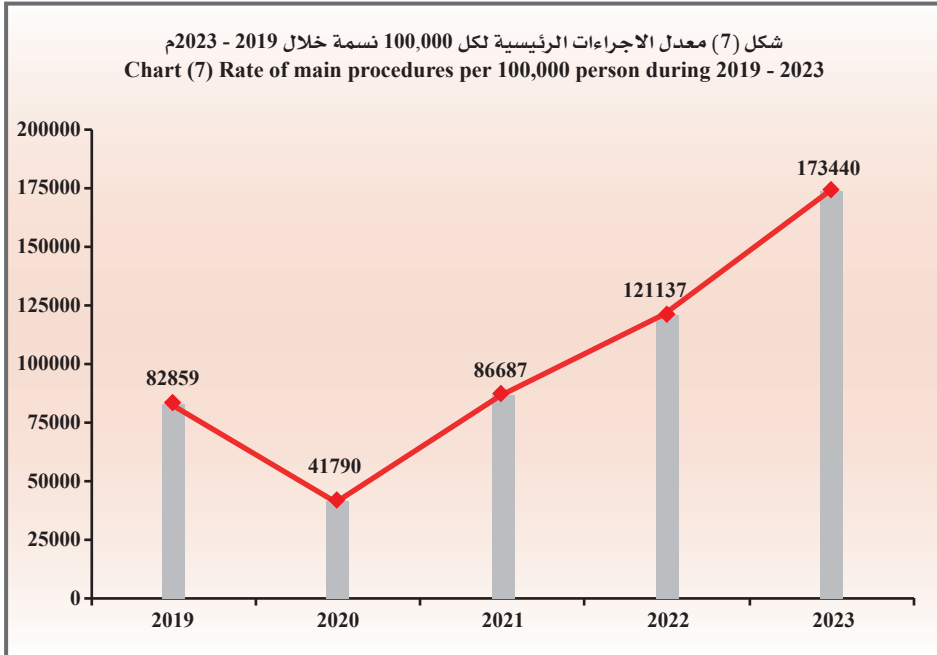
جدول (10)

Rate of main procedures per 100,000 person of inhabitants during 2019 - 2023.

معدل الاجراءات الرئيسية لكل 100,000 نسمة من السكان خلال 2019 - 2023م.

معدل التغيير للإجراءات Change in procedures rate	معدل الإجراءات Procedures rate	إجمالي الإجراءات Total of procedures	السكان Population	السنة Year
-	82859	3853774	4651009	2019
41069-	41790	1951874	4670713	2020
44897	86687	4011590	4627674	2021
34450	121137	5408061	4464427	2022
52303	173440	8366209	4823698	2023

شكل (7) معدل الاجراءات الرئيسية لكل 100,000 نسمة خلال 2019 - 2023م
Chart (7) Rate of main procedures per 100,000 person during 2019 - 2023





General Execution Department

الإدارة العامة للتنفيذ

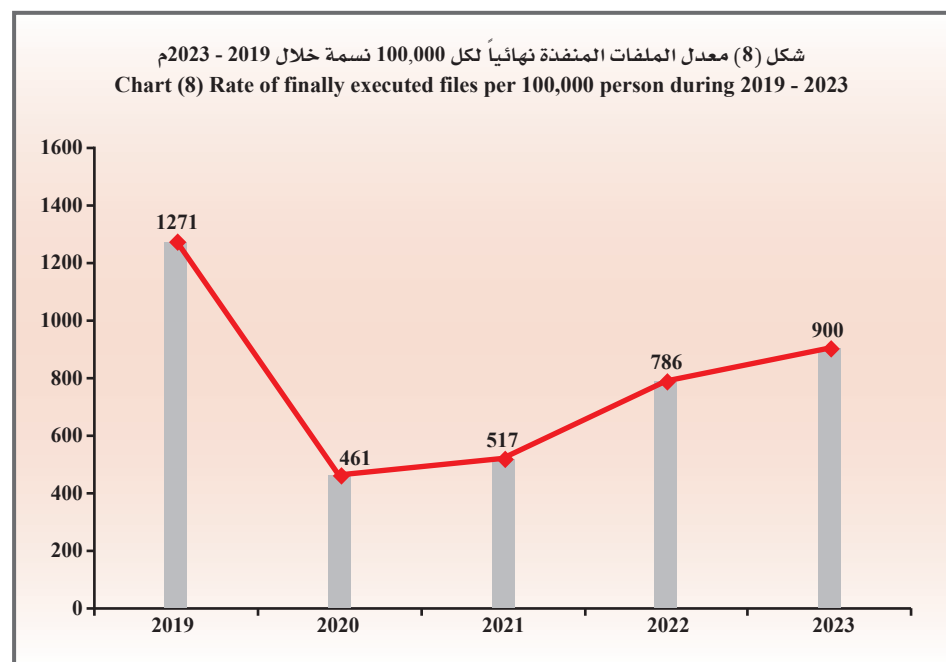
Table (11)

جدول (11)

Rate of finally executed files per 100,000 person of inhabitants during 2019 - 2023.

معدل الملفات المنفذة نهائياً لكل 100,000 نسمة من السكان خلال 2019 - 2023م.

معدل التغير للملفات Change in files rate	معدل الملفات Files rate	إجمالي الملفات Total of files	السكان Population	السنة Year
-	1271	59121	4651009	2019
810-	461	21554	4670713	2020
56	517	23945	4627674	2021
269	786	35073	4464427	2022
114	900	43427	4823698	2023



General Execution Department

الإدارة العامة للتنفيذ

Table (12)

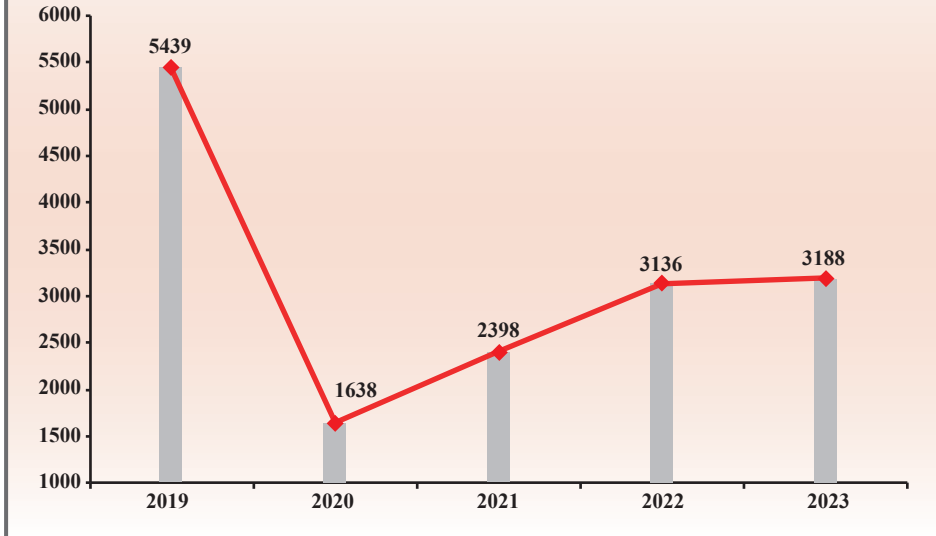
جدول (12)

Rate of prevention of travel and arresting procedures per 100,000 person of inhabitants during 2019 - 2023.

معدل إجراءات منع السفر والتوقيف لكل 100,000 نسمة من السكان خلال 2019 - 2023م.

التغير في معدل إجراءات منع السفر والتوقيف Change in prevention of travel and arresting procedures rate	معدل إجراءات منع السفر والتوقيف prevention of travel and arresting procedures rate	إجمالي إجراءات منع السفر والتوقيف Total of prevention of travel and arresting procedures	السكان Population	السنة Year
-	5439	252952	4651009	2019
3801-	1638	76491	4670713	2020
760	2398	110991	4627674	2021
738	3136	140005	4464427	2022
52	3188	153784	4823698	2023

شكل (9) معدل إجراءات منع السفر والتوقيف لكل 100,000 نسمة خلال 2019 - 2023م
Chart (9) Rate of prevention of travel and arresting procedures per 100,000 person during 2019 - 2023





General Execution Department

الإدارة العامة للتنفيذ

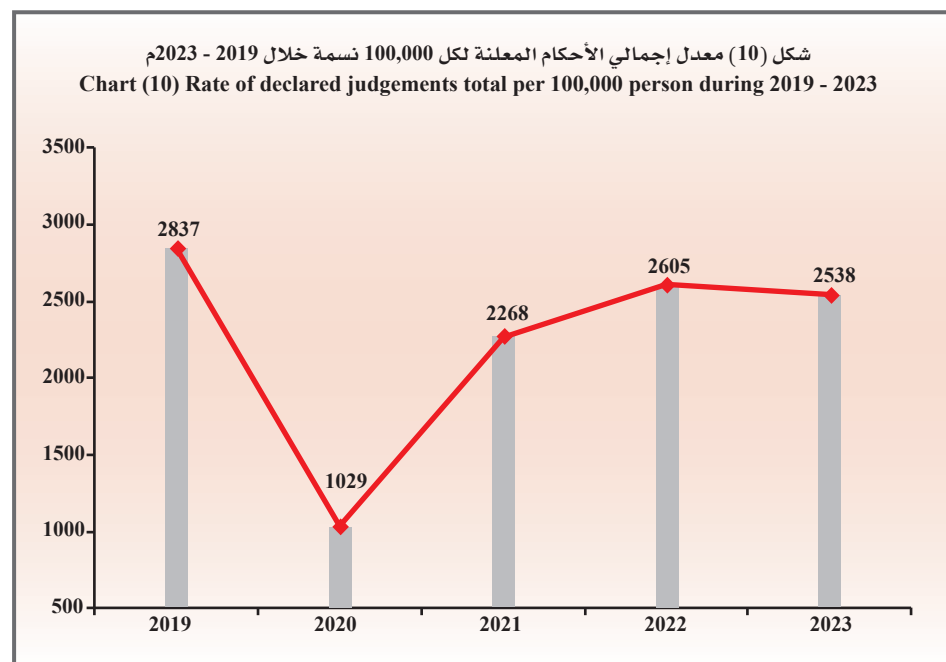
Table (13)

جدول (13)

Rate of declared judgements total per 100,000 person of inhabitants during 2019 - 2023.

معدل إجمالي الأحكام المعلنة لكل 100,000 نسمة من السكان خلال 2019 - 2023م.

التغير في معدل الأحكام المعلنة Change in declared judgements rate	معدل الأحكام المعلنة Declared judgements rate	إجمالي الأحكام المعلنة Total of declared judgements	السكان Population	السنة Year
-	2837	131933	4651009	2019
1808-	1029	48049	4670713	2020
1239	2268	104943	4627674	2021
337	2605	116316	4464427	2022
67-	2538	122418	4823698	2023



General Execution Department

الإدارة العامة للتنفيذ

Table (14)

جدول (14)

Number of expected of main proceduers during 2024 - 2028.

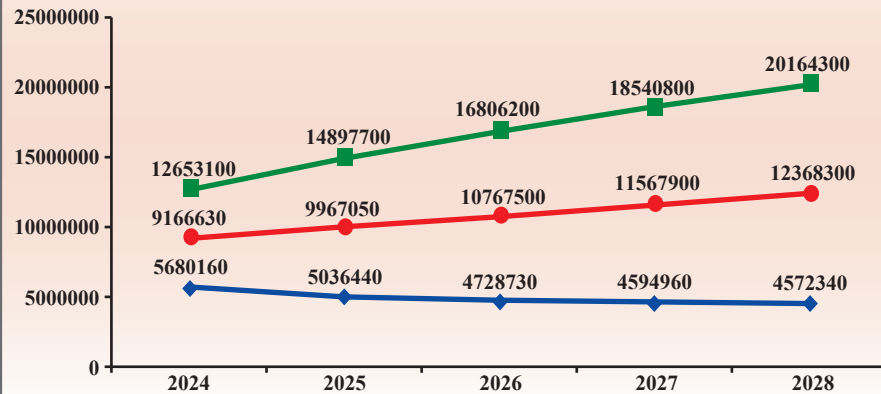
عدد الإجراءات الرئيسية المتوقعة خلال 2024 - 2028م.

أعلى Upper	متوقع Expected	أدنى Lower	السنة Year
12653100	9166630	5680160	2024
14897700	9967050	5036440	2025
16806200	10767500	4728730	2026
18540800	11567900	4594960	2027
20164300	12368300	4572340	2028
16612420	10767476	4922526	متوسط الفترة Period average

- Lower: Lower Confidence Intervals by 95%.
- Upper: Upper Confidence Intervals by 95%.

- أدنى: الحد الأدنى للعدد المتوقع بدرجة ثقة 95%.
- أعلى: الحد الأعلى للعدد المتوقع بدرجة ثقة 95%.

شكل (11) عدد الإجراءات الرئيسية المتوقعة خلال 2024 - 2028م
Chart (11) Number of main expected proceduers during 2024 - 2028



Lower أدنى Expected متوقع Upper أعلى



General Execution Department

الإدارة العامة للتنفيذ

Table (15)

جدول (15)

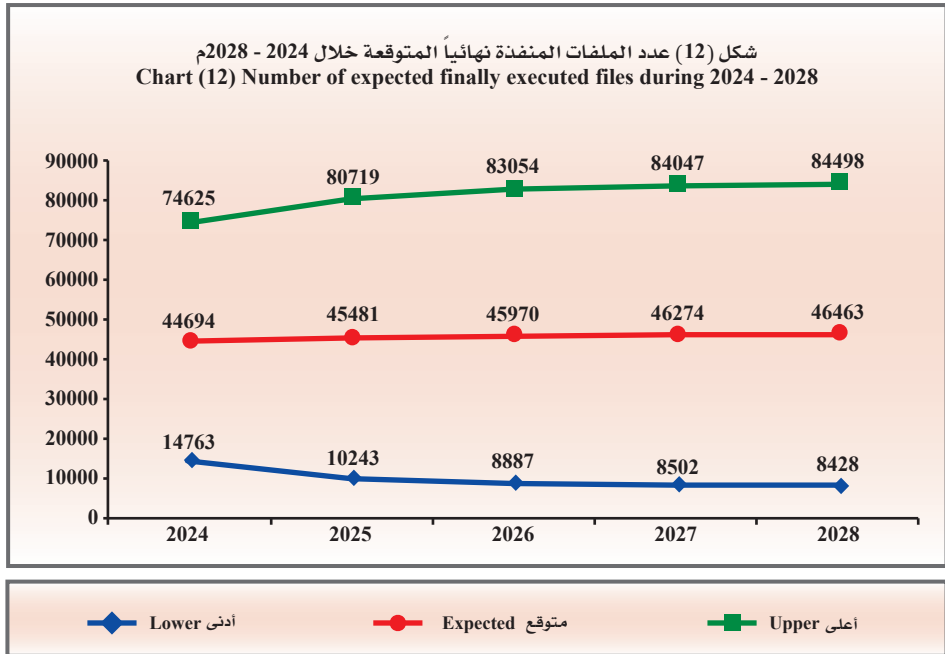
Number of expected finally executed files during 2024 - 2028.

عدد الملفات المنفذة نهائياً المتوقعة خلال 2024 - 2028م.

أعلى Upper	متوقع Expected	أدنى Lower	السنة Year
74625	44694	14763	2024
80719	45481	10243	2025
83054	45970	8887	2026
84047	46274	8502	2027
84498	46463	8428	2028
81389	45776	10165	متوسط الفترة Period average

- Lower: Lower Confidence Intervals by 95%.
- Upper: Upper Confidence Intervals by 95%.

- أدنى: الحد الأدنى للعدد المتوقع بدرجة ثقة 95%.
- أعلى: الحد الأعلى للعدد المتوقع بدرجة ثقة 95%.



General Execution Department

الإدارة العامة للتنفيذ

Table (16)

جدول (16)

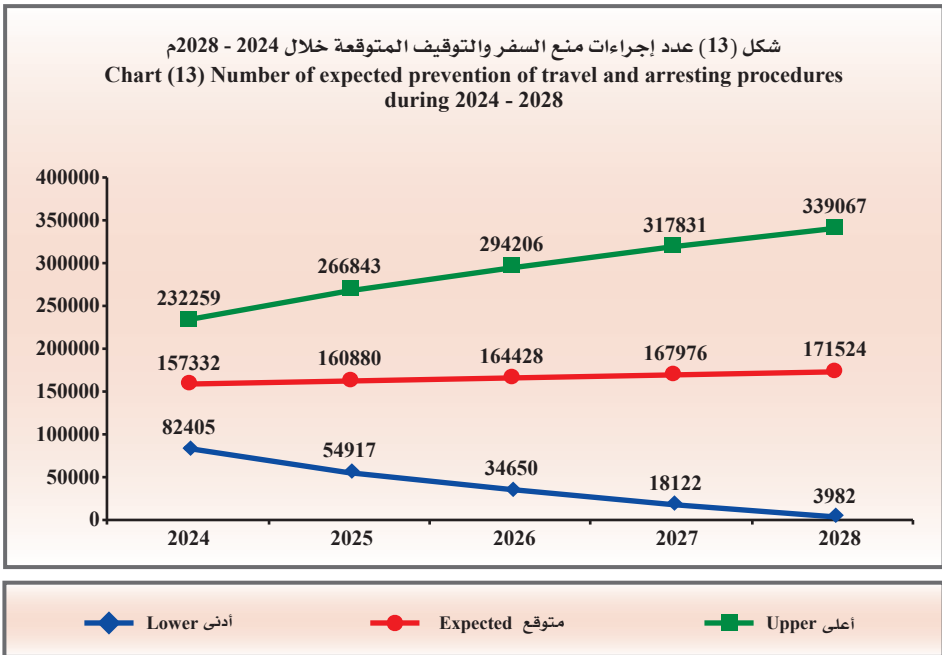
Number of expected prevention of travel and arresting procedures during 2024 - 2028.

عدد إجراءات منع السفر والتوقيف المتوقعة خلال 2024 - 2028م.

أعلى Upper	متوقع Expected	أدنى Lower	السنة Year
232259	157332	82405	2024
266843	160880	54917	2025
294206	164428	34650	2026
317831	167976	18122	2027
339067	171524	3982	2028
290041	164428	38815	متوسط الفترة Period average

- Lower: Lower Confidence Intervals by 95%.
- Upper: Upper Confidence Intervals by 95%.

- أدنى: الحد الأدنى للعدد المتوقع بدرجة ثقة 95%.
- أعلى: الحد الأعلى للعدد المتوقع بدرجة ثقة 95%.





General Execution Department

الإدارة العامة للتنفيذ

Table (17)

جدول (17)

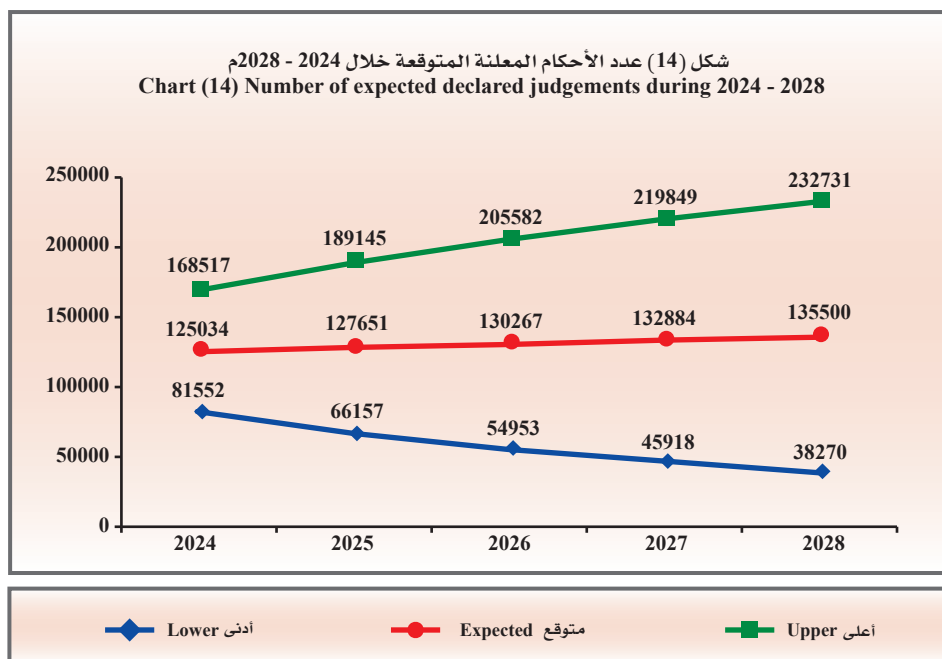
Total number of expected declared judgements during 2024 - 2028.

إجمالي عدد الأحكام المعلنة المتوقعة خلال 2024 - 2028م.

أعلى Upper	متوقع Expected	أدنى Lower	السنة Year
168517	125034	81552	2024
189145	127651	66157	2025
205582	130267	54953	2026
219849	132884	45918	2027
232731	135500	38270	2028
203165	130267	57370	متوسط الفترة Period average

- Lower: Lower Confidence Intervals by 95%.
- Upper: Upper Confidence Intervals by 95%.

- أدنى: الحد الأدنى للعدد المتوقع بدرجة ثقة 95%.
- أعلى: الحد الأعلى للعدد المتوقع بدرجة ثقة 95%.



General Execution Department

الإدارة العامة للتنفيذ

1- Total of accomplished procedures in departments:

- The total of accomplished procedures in departments reached 8409636 in 2023 with an increase of 2966502 procedures than 2022, where procedures total reached 5443134, the estimate percent was 54.5%, distributed as follows:

A- Main procedures:

- The number of the main procedures increased from 5408061 procedures in 2022 to 8366209 procedures in 2023 by 2958148 procedures, the estimate percent was 54.7%.

* Descriptive statistical measurements:

- The annual mean for the total of accomplished procedures reached 4718302 procedures during 2019 – 2023 with standard deviation of 2381331.9

* Rate of main procedures to inhabitants:

- Rate of main procedures per 100,000 person of inhabitants increased in 2023 from 2022 by 52303 procedures.

* Future predictions:

- The annual expected mean for main procedures reached 10767476 procedures, the minimum 4922526 procedures and the maximum is 16612420 procedures during 2024 - 2028, these expectations are trusted by 95%.

B- Finally executed files:

- The number of finally executed files (executed files) increased from 35073 files in 2022 to 43427 files in 2023 by 8354 files, the estimate percent was 23.8%.

* Descriptive statistical measurements:

- The annual mean for the total of finally executed files reached 36624 files during 2019 - 2023 with standard deviation of 15351.4

1- إجمالي الإجراءات المنجزة بالإدارات:

- بلغ إجمالي الإجراءات المنجزة بالإدارات 8409636 إجراء عام 2023 بارتفاع قدره 2966502 إجراء عن عام 2022 الذي بلغ إجمالي الإجراءات فيه 5443134 إجراء ونسبة 54.5% موزعة كالتالي:

أ- الإجراءات الرئيسية:

- ارتفع عدد الإجراءات الرئيسية المنجزة من 5408061 إجراء عام 2022 إلى 8366209 إجراءات عام 2023، بمقدار 2958148 إجراء ونسبة 54.7%.

* المقاييس الإحصائية المستخدمة:

- بلغ المتوسط السنوي لإجمالي الإجراءات الرئيسية 4718302 إجراء خلال 2019 – 2023 وبانحراف معياري 2381331.9

* معدل الإجراءات الرئيسية للسكان:

- ارتفع معدل الإجراءات الرئيسية لكل 100,000 نسمة من السكان في عام 2023 عن عام 2022 بمقدار 52303 إجراءات.

* التوقعات المستقبلية:

- بلغ المتوسط السنوي المتوقع لإجمالي الإجراءات الرئيسية 10767476 إجراء ويحد أدنى 4922526 إجراء ويحد أعلى 16612420 إجراء خلال 2024 - 2028 وهذه التوقعات موثوق بها بدرجة 95%.

ب - الملفات المنفذة نهائياً:

- ارتفع عدد الملفات المنفذة نهائياً (ملفات تم تنفيذها) من 35073 ملف عام 2022 إلى 43427 ملف عام 2023 بمقدار 8354 ملف ونسبة 23.8%.

* المقاييس الإحصائية المستخدمة:

- بلغ المتوسط السنوي لإجمالي الملفات المنفذة نهائياً 36624 ملف خلال 2019 – 2023 وبانحراف معياري 15351.4



General Execution Department

الإدارة العامة للتنفيذ

***Rate of the finally executed files to inhabitants:**

- Rate of the finally executed files per 100,000 person of inhabitants increased in 2023 from 2022 by 114 files.

*** Future predictions:**

- The annual expected mean of the finally executed files during the year reached 45776 files, the minimum is 10165 files and the maximum is 81389 files during 2024 - 2028, these expectations are trusted by 95%.

2- Prevention of travel and arresting procedures:

- The total of procedures reached 153784 procedures in 2023 with an increase of 13779 procedures, the estimate percent was 9.8% from 2022 where the procedures total reached 140005 procedures.
- The number of orders of prevention of travel was 73612 orders in 2023, the estimate percent was 47.9% from the total of procedures.
- The number of orders of cancelling a prevention of travel was 45959 orders in 2023 and the estimate percent was 29.9% from the total of procedures.

*** Descriptive statistical measurements:**

- The annual mean for prevention of travel and arresting procedures reached 146845 procedures during 2019 – 2023 with standard deviation of 66311.4

*** Rate of the prevention of travel and arresting procedures to inhabitants:**

- Rate of procedures per 100,000 person of inhabitants increased in 2023 from 2022 by 52 procedures.

*** Future predictions:**

- The annual expected mean of the prevention of travel and arresting procedures reached 164428 procedures, the minimum is 38815 procedures and the maximum is 290041 procedures during 2024 - 2028, these expectations are trusted by 95%.

*** معدل الملفات المنفذة نهائياً للسكان:**

- ارتفع معدل الملفات المنفذة نهائياً لكل 100,000 نسمة من السكان في عام 2023 عن عام 2022 بمقدار 114 ملف.

*** التوقعات المستقبلية:**

- بلغ المتوسط السنوي المتوقع لإجمالي الملفات المنفذة نهائياً 45776 ملف ويحد أدنى 10165 ملف ويحد أعلى 81389 ملف خلال 2024 - 2028 وهذه التوقعات موثوق بها بدرجة 95%.

2- إجراءات منع السفر والتوقيف:

- بلغ إجمالي الإجراءات 153784 إجراء عام 2023 بارتفاع قدره 13779 إجراء وبنسبة 9.8% عن عام 2022 الذي بلغ إجمالي الإجراءات فيه 140005 إجراءات.
- بلغ عدد أوامر منع السفر 73612 أمر عام 2023 بنسبة 47.9% من إجمالي الإجراءات.

- بلغ عدد أوامر رفع منع السفر 45959 أمر في عام 2023 وبنسبة 29.9% من إجمالي الإجراءات.

*** المقاييس الإحصائية المستخدمة:**

- بلغ المتوسط السنوي لإجمالي إجراءات منع السفر والتوقيف 146845 إجراء خلال 2019 - 2023 وبتباين معياري 66311.4

*** معدل إجراءات منع السفر والتوقيف للسكان:**

- ارتفع معدل الإجراءات لكل 100,000 من السكان في عام 2023 عن عام 2022 بمقدار 52 إجراء.

*** التوقعات المستقبلية:**

- بلغ المتوسط السنوي المتوقع لإجراءات منع السفر والتوقيف 164428 إجراء ويحد أدنى 38815 إجراء ويحد أعلى 290041 إجراء خلال 2024 - 2028 وهذه التوقعات موثوق بها بدرجة 95%.

General Execution Department

3- Leases section:

- The total number of procedures increased from 25465 procedures in 2022 to 26781 procedures in 2023 by percentage of 5.2%.

The following is the distribution of the procedures according to:

A- Type of procedures:

- The import form and import receipt procedures came in first place during 2023 where it reached 5781 procedures by percentage of 21.6% for each, then order confirmation exchange reached 4274 procedures by percentage of 16.0%, then exchange form and spend band reached 3761 and 3745 procedures by percentage of 14.0% for each.

B- Side:

- The number of procedures decreased in the leases section in some governorates and the largest decrease was in Al-Jahra'a governorate by percentage of 14.2%, then Hawalli governorate by percentage of 11.4%.
- The number of procedures increased in the leases section in some governorates and the highest increase was in Mubarak Al-Kabeer governorate by percentage of 27.5%, then Al-Ahmadi governorate by percentage of 19.8%, finally Capital and Al-Farwaniya governorates by percentage of 11.6% and 7.9% respectively.

4- Inheritance section:

- The total of procedures reached 24871 procedures in 2023 with a decrease of 1954 procedures, the estimate percent was 7.3% from 2022 where it reached 26825 procedures.

الإدارة العامة للتنفيذ

3- قسم الإيجارات:

- ارتفع إجمالي عدد الإجراءات من 25465 إجراء في عام 2022 إلى 26781 إجراء في عام 2023 بنسبة 5.2%.

وفيما يلي توزيع الإجراءات حسب:

أ- نوع الإجراء:

- جاءت إجراءات استمارة التوريد و إيصال التوريد في المرتبة الأولى خلال عام 2023 حيث بلغت 5781 إجراء وبنسبة 21.6% لكل منهما، تليهما أمر تأكيد صرف حيث بلغ عددها 4274 إجراء وبنسبة 16.0%، ثم إستمارة صرف وإذن صرف حيث بلغ عدد إجرائتهما 3761 و 3745 إجراء وبنسبة 14.0% لكل منهما.

ب- الجهة:

- انخفض عدد الإجراءات بقسم الإيجارات في بعض المحافظات، حيث تشكل محافظة الجهراء أكبر نسبة انخفاض عن العام السابق فقد بلغت 14.2%، ثم محافظة حولي بنسبة بلغت 11.4%.
- جاء الارتفاع بقسم الإيجارات في بعض المحافظات، حيث تشكل محافظة مبارك الكبير أعلى نسبة ارتفاع عن العام السابق حيث بلغت النسبة 27.5%، ثم محافظة الأحمدية بنسبة 19.8%، وأخيراً محافظتي العاصمة والفروانية بنسبة 11.6% و 7.9% على الترتيب.

4 - قسم التركات:

- بلغ إجمالي الإجراءات 24871 إجراء عام 2023 بانخفاض قدره 1954 إجراء وبنسبة 7.3% عن عام 2022 الذي بلغ 26825 إجراء.



General Execution Department

The following is the distribution of the procedures according to:

A- Type of procedures:

- The order confirmation exchange and exchange form came in first place during 2023 where they reached 8241 by percentage of 33.1% for each, then spend band reached 8217 procedures by percentage of 33.0%.

B- Side:

- The number of procedures decreased in the inheritance section in most governorates, where the highest decrease ratio was in Capital governorate by percentage of 21.0%, then Mubarak Al-kabeer and Al-Ahmadi by percentage of 19.9% and 19.2% respectively, then Hawalli governorate by percentage of 8.1%, finally Al-Farwaniya governorate by percentage 1.5%.
- The increase was only in Al-Jahra'a governorate by percentage of 51.2%.

5-Declaration section:

- The total number of declared declaration increased from 146636 declares in 2022 to 167876 declares in 2023 by 21240 declares with the estimate percent of 14.5%, also the total of received declarations increased from 163326 declares in 2022 to 178830 declares in 2023 by 15504 declares with the estimate percent of 9.5%.
- The total number of prevention of travel order increased from 243 declares in 2022 to 13448 declares in 2023 by 13205 declares with a percentage of 5434.2%.
- The total number of official warning declares increased from 23019 declares in 2022 to 24906 declares in 2023 by 1887 declares with the estimate percent of 8.2%.

الإدارة العامة للتنفيذ

وفيما يلي توزيع الإجراءات حسب:

أ- نوع الإجراءات:

- جاءت إجراءات أمر تأكيد صرف واستمارة صرف في المرتبة الأولى خلال عام 2023 حيث بلغ عدد الإجراءات 8241 إجراءً وبنسبة 33.1% لكل منهما، ثم إذن صرف حيث بلغ عدد إجراءاته 8217 إجراءً وبنسبة 33.0%.

ب- الجهة:

- انخفض عدد الإجراءات بقسم التركات في معظم المحافظات، حيث تشكل محافظة العاصمة أكبر نسبة انخفاض عن العام السابق حيث بلغت 21.0%، تليها محافظتي مبارك الكبير والأحمدي بنسبة 19.9% و19.2% على الترتيب، تليهما محافظة حولي بنسبة 8.1%، وأخيراً محافظة الفروانية بنسبة 1.5%.
- جاء الارتفاع فقط في محافظة الجهراء بنسبة 51.2%.

5- قسم الإعلان:

- ارتفع إجمالي عدد الإعلانات المعلنة من 146636 إعلان عام 2022 إلى 167876 إعلان عام 2023 بمقدار 21240 إعلان وبنسبة 14.5%، كما ارتفع إجمالي الإعلانات الواردة من 163326 إعلان عام 2022 إلى 178830 إعلان عام 2023 بمقدار 15504 اعلانات وبنسبة 9.5%.
- ارتفع عدد أوامر منع السفر المعلنة من 243 إعلان عام 2022 إلى 13448 إعلان عام 2023، بمقدار 13205 اعلانات وبنسبة 5434.2%.
- ارتفع إجمالي عدد الإنذارات الرسمية المعلنة من 23019 إعلان عام 2022 إلى 24906 إعلانات عام 2023، بمقدار 1887 إعلان وبنسبة 8.2%.

General Execution Department

- The number of declared judgments increased from 116316 declares in 2022 to 122418 declares in 2023 by 6102 declares with percentage of 5.2%.
- The total number of declared foreign papers decreased from 60 declares in 2022 to 58 declares in 2023 by 2 declares with a percentage of 3.3%.

* Descriptive statistical measurements:

- The annual mean for declared judgment reached 104732 declares during 2019 – 2023, with standard deviation 33165.8

* Rate of the declared judgments to inhabitants:

- Rate of declared judgments per 100,000 person of inhabitants decreased in 2023 from 2022 by 67 declares.

* Future predictions:

- The annual expected mean of the declared judgments during the year reached 130267 declares, the minimum is 57370 declares and the maximum is 203165 declares during 2024 - 2028, these expectations are trusted by 95%.

6 – Family court execution:

- The total number of procedures increased from 451231 procedures in 2022 to 587051 procedures in 2023 by percentage of 30.1%.
- The total number of procedures in 2023 increased in all governorates from 2022, where the largest increase was in the Capital governorate by percentage of 48.2%, then Al-Farwaniya governorate by percentage of 40.0%, then Al-Jahra'a governorate by percentage of 34.2%, then Al-Ahmadi and Hawalli governorates by percentage of 27.7% and 23.0% respectively, finally Mubarak Al-Kabeer governorate by percentage 8.5%.

الإدارة العامة للتنفيذ

- ارتفع إجمالي عدد الأحكام المعلنة من 116316 إعلان عام 2022 إلى 122418 إعلان عام 2023، بمقدار 6102 إعلان وبنسبة 5.2%.

- انخفض عدد الأوراق الخارجية المعلنة من 60 إعلان عام 2022 إلى 58 إعلان عام 2023 بمقدار إعلانين وبنسبة 3.3%.

* المقاييس الإحصائية المستخدمة:

- بلغ المتوسط السنوي للأحكام المعلنة 104732 إعلان خلال 2019 – 2023 وبتباين معياري 33165.8

* معدل عدد الأحكام المعلنة للسكان:

- انخفض معدل الأحكام المعلنة لكل 100,000 من السكان في عام 2023 عن عام 2022 بمقدار 67 إعلان.

* التوقعات المستقبلية:

- بلغ المتوسط السنوي المتوقع لعدد الأحكام المعلنة 130267 إعلان ويحد أدنى 57370 إعلان ويحد أعلى 203165 إعلان خلال 2024 – 2028 وهذه التوقعات موثوق بها بدرجة 95%.

6- تنفيذ محكمة الأسرة:

- ارتفع إجمالي عدد الإجراءات من 451231 إجرا في عام 2022 إلى 587051 إجراء في عام 2023 بنسبة 30.1%.

- ارتفع إجمالي عدد الإجراءات عام 2023 في جميع المحافظات عن عام 2022، فقد جاءت أكبر نسبة ارتفاع في محافظة العاصمة حيث بلغت 48.2%، تليها محافظة الفروانية بنسبة 40.0%، ثم محافظة الجهراء بنسبة 34.2%، تليهما محافظتي الأحمدية وحولي بنسبة 27.7% و23.0% على الترتيب، وأخيراً محافظة مبارك الكبير بنسبة 8.5%.



General Execution Department

7-Prevention of travel sections in Family courts:

- The total number of procedures increased from 6075 procedures in 2022 to 6841 procedures in 2023 by percentage of 12.6%.
- The number of order of prevention of travel reached 4435 orders, by percentage of 64.8% from the total of procedures.
- The number of order of cancelling a prevention of travel reached 2375 orders, by percentage of 34.7% from the total of procedures.
- While the number of procedures for record proof case reached 31 procedures, by percentage of 0.5% from the total of procedures.

الإدارة العامة للتنفيذ

7- أقسام منع السفر في محاكم الأسرة:

- ارتفع إجمالي عدد الإجراءات من 6075 إجراء في عام 2022 إلى 6841 إجراء في عام 2023 بنسبة 12.6%.
- بلغ عدد أوامر منع سفر 4435 أمر وبنسبة 64.8% من إجمالي الإجراءات.
- بلغ عدد أوامر رفع منع سفر 2375 أمر وبنسبة 34.7% من إجمالي الإجراءات.
- بينما بلغ عدد إجراءات محضر إثبات حالة 31 إجراء وبنسبة 0.5% من إجمالي الإجراءات.

الفصل الثاني عشر

Chapter Twelve

12

إدارة التنفيذ الجنائي
والاتصالات الخارجية

**Criminal Execution and
External Communication Department**



Criminal Execution and External Communication التنفيذ الجنائي والاتصالات الخارجية

جدول (1)

الإجراءات المنجزة للإدارة حسب المراقبة والقسم
خلال 2019 - 2023م.

Table (1)
Accomplished procedures for department by
control and section during 2019 - 2023.

نسبة التغير في عام 2023 عن 2022 Change ratio in year 2023 from 2022	2023	2022	2021	2020	2019	السنة Year	القسم Section	المراقبة Control
%76.7	36923	20893	37687	30645	16112	متابعة تنفيذ الأحكام الجنائية Follow up the execution of criminal judgments	مكتب مدير الإدارة Administration of the director's office	
%112.0	16975	8008	7603	3970	4043	حفظ المضبوطات Seizures archiving	المحفوظات المضبوطات والعقوبات الجنائية Criminal archiving and seizures	
%1.8	36268	35619	38106	27771	42675	المحفوظات الجنائية Criminal archiving		
%170.4	25729	9514	21906	3497	39860	تنفيذ الأحكام الصادرة Execution of confiscation judgments		
%48.6	78972	53141	67615	35238	86578	الإجمالي Total		
%51.6	36174	23863	21186	13298	14395	متابعة سلوك المحكوم عليهم والمفرج عنهم Follow up the behavior of convicts and released	متابعة شؤون المؤسسات الإصلاحية والعفو الأميري والاتهامات Follow up the correctional institutions affairs, Amiri pardon and petitions	
%28.1	159028	124133	96444	53150	39686	شؤون المسجونين والعفو الأميري Prisoners affairs and Amiri pardon		
%31.9	195202	147996	117630	66448	54081	الإجمالي Total		
%3.8-	137424	142801	160296	89571	138015	تنفيذ أحكام الجنايات Execution of felonies judgments	تنفيذ الأحكام الجزائية وقرارات المحاكم Execution of penal provisions and courts decisions	
%17.6-	677349	821826	820683	443896	414282	تنفيذ أحكام الجنح (الفروانية) Execution of misdemeanors judgments (Al-Farwaniya)		
%3.7	88017	84843	75734	35317	78228	تنفيذ أحكام مرور حوثي Execution of Hawalli traffic judgments		
%29.7-	54994	78211	35288	19521	36039	تنفيذ أحكام مرور الأحمدي Execution of Al-Ahmadi traffic judgments		
%35.5-	146418	227079	243917	29307	74744	تنفيذ أحكام مرور العاصمة Execution of Capital traffic judgments		
%18.3	60332	51007	32301	13323	30501	تنفيذ أحكام مرور الجهراء Execution of Al-Jahraa traffic judgments		
%54.7	54571	35279	54818	9261	53259	تنفيذ أحكام مرور الفروانية Execution of Al-Farwaniya traffic judgments		
%14.4	31797	27801	22289	6858	19187	تنفيذ أحكام مرور مبارك الكبير Execution of Mubarak Al-Kabeer traffic judgments		
%32.1-	10762	15853	39764	9055	9864	تنفيذ قرارات المحاكم (قصر العدل) Implementation of courts decisions (Justice palace)		
%160.2	31145	11968	55862	27725	27114	تنفيذ قرارات محاكم (الفروانية) Implementation of courts decisions (Al-Farwaniya)		
%13.6-	1292809	1496668	1540952	683834	881233	الإجمالي Total		



Criminal Execution and External Communication **التنفيذ الجنائي والاتصالات الخارجية**

Dependant / Table (1)

تابع / جدول (1)

Accomplished procedures for department by control and section during 2019 - 2023.

الإجراءات المنجزة للإدارة حسب المراقبة والقسم خلال 2019 - 2023م.

نسبة التغير في عام 2023 عن 2022 Change ratio in year 2023 from 2022	2023	2022	2021	2020	2019	السنة Year	القسم Section	المراقبة Control
%20.9-	33366	42173	38188	27096	37756	الأحكام الجنائية Criminal judgments	تنفيذ الأحكام Judgments execution	الاتصال والارتباط الخارجي (مراكز الخدمات الخارجية) Communication and external link (external service centers)
%362.1	282176	61069	34834	12932	20216	بالمطار (T4,T1) In airport (T1,T4)		
%205.6	315542	103242	73022	40028	57972	الإجمالي Total		
%274.8	33634	8975	20533	8874	9568	القسم الدولي (الإنتربول) International section (Interpol)	المعلومات الجزائية Criminal information	
%8.0-	423203	460232	94939	27211	49601	المعلومات الجزائية Criminal information		
%45.8	92486	63422	46503	17935	30384	التظلمات Grievances		
%3.1	549323	532629	161975	54020	89553	الإجمالي Total		
%4.9	2468771	2354569	1998881	910213	1185529	الإجمالي Total		

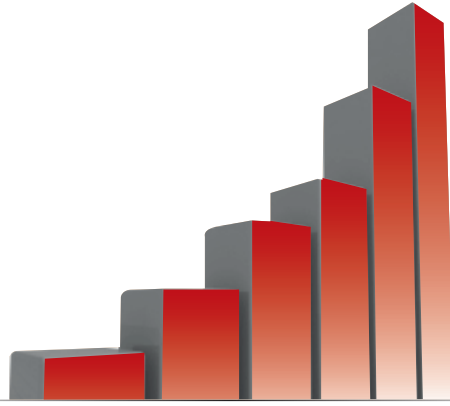
Table (2)

جدول (2)

Total accomplishments of department by control during 2019 - 2023.

إجمالي إنجازات الإدارة حسب المراقبة خلال 2019 - 2023م.

نسبة التغير في عام 2023 عن 2022 Change ratio in year 2023 from 2022	2023	2022	2021	2020	2019	السنة Year	المراقبة Control
%76.7	36923	20893	37687	30645	16112	مكتب مدير الإدارة Administration of the director's office	
%48.6	78972	53141	67615	35238	86578	المحفوظات الجنائية والمضبوطات Criminal archiving and seizures	
%31.9	195202	147996	117630	66448	54081	متابعة شؤون المؤسسات الإصلاحية والعضو الأميري والالتماسات Follow up the correctional institutions affairs, Amiri pardon and petitions	
%13.6-	1292809	1496668	1540952	683834	881233	تنفيذ الأحكام الجزائية وقرارات المحاكم Execution of penal provisions and courts decisions	
%205.6	315542	103242	73022	40028	57972	الاتصال والارتباط الخارجي (مراكز الخدمات الخارجية) Communication and external link (external service centers)	
%3.1	549323	532629	161975	54020	89553	المعلومات الجزائية Criminal information	
%4.9	2468771	2354569	1998881	910213	1185529	الإجمالي Total	



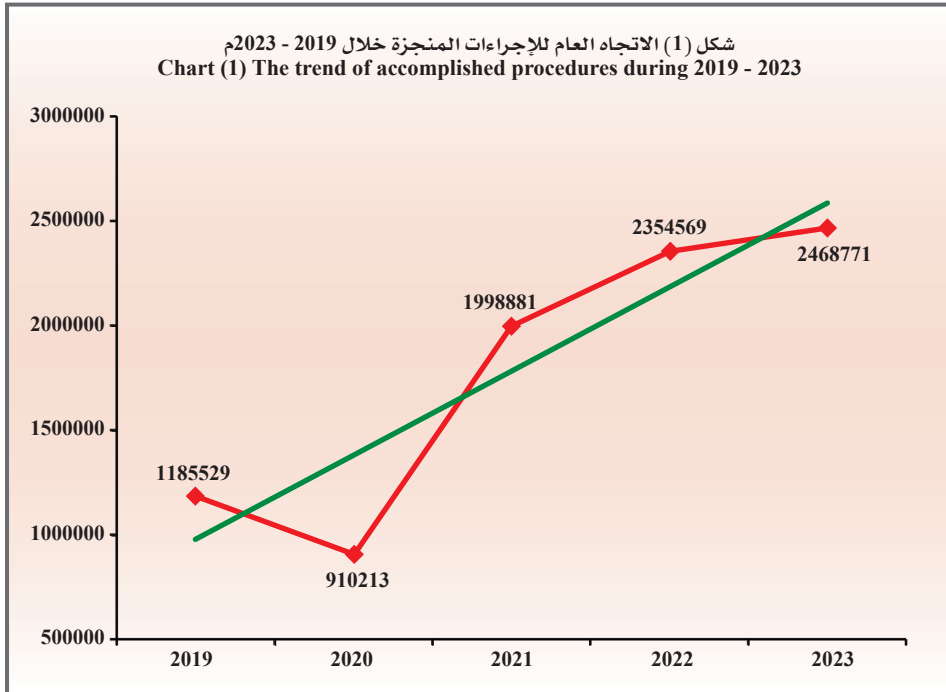
التحليل الإحصائي Statistical Analysis

Criminal Execution and External Communication **التنفيذ الجنائي والاتصالات الخارجية**

Descriptive statistical measurements
of accomplished procedures.

المقاييس الإحصائية المستخدمة
للإجراءات المنجزة.

الانحراف المعياري St.Dev	المتوسط Mean	2023	2022	2021	2020	2019	السنة Year
700411.4	1783592.6	2468771	2354569	1998881	910213	1185529	المقياس Measure





Criminal Execution and External Communication التنفيذ الجنائي والاتصالات الخارجية

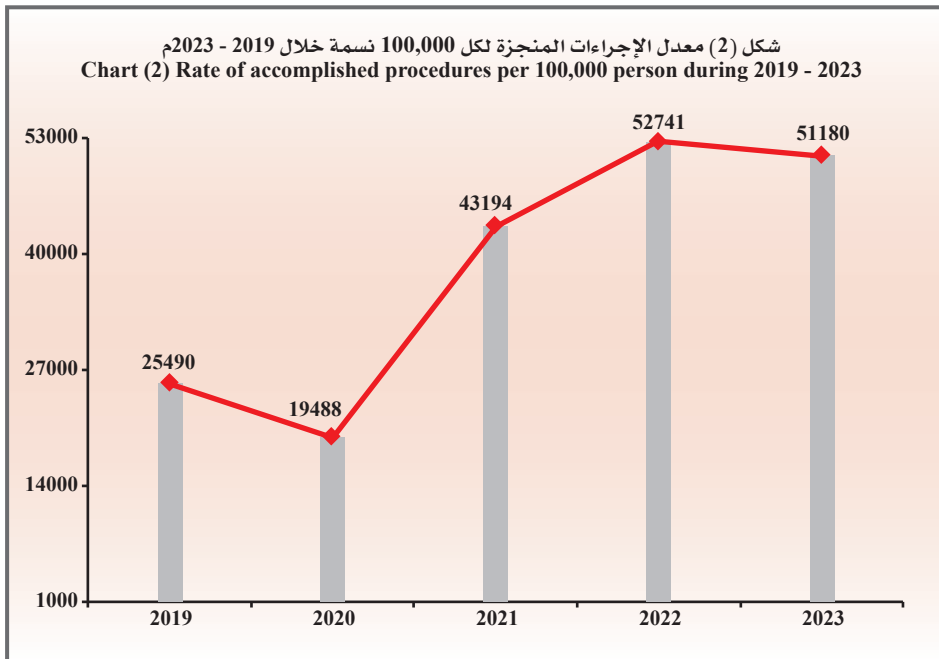
Table (3)

جدول (3)

Rate of accomplished procedures per 100,000 person of inhabitants during 2019 - 2023.

معدل الإجراءات المنجزة لكل 100,000 نسمة من السكان خلال 2019 - 2023م.

معدل التغير للإجراءات Change in procedures rate	معدل الإجراءات Procedures rate	إجمالي الإجراءات Total of procedures	السكان Population	السنة Year
-	25490	1185529	4651009	2019
6002-	19488	910213	4670713	2020
23706	43194	1998881	4627674	2021
9547	52741	2354569	4464427	2022
1561-	51180	2468771	4823698	2023



Criminal Execution and External Communication التنفيذ الجنائي والاتصالات الخارجية

جدول (4)

عدد الإجراءات المنجزة المتوقعة خلال 2024 - 2028م.

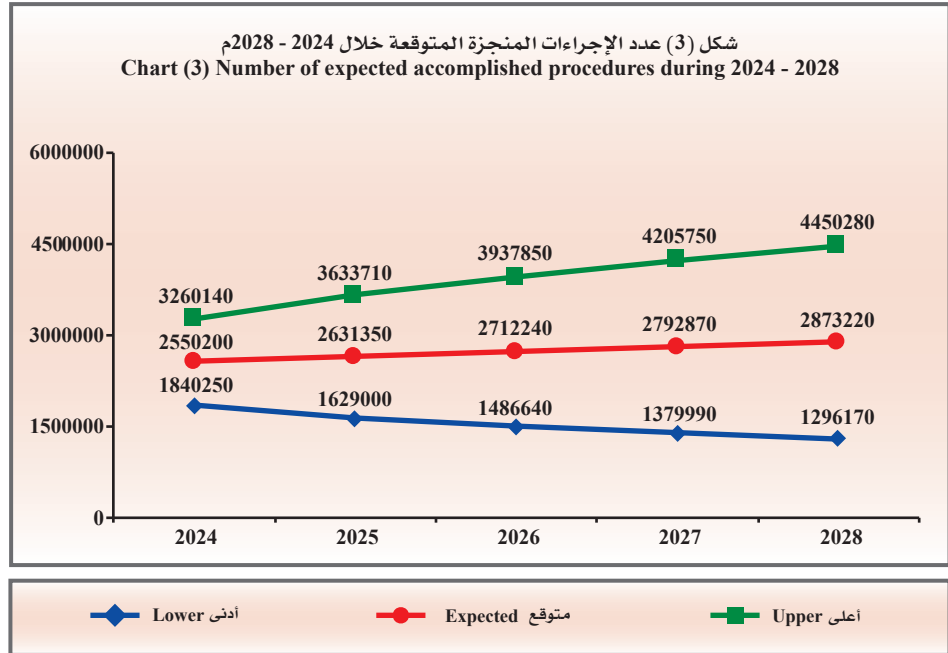
عدد الإجراءات المنجزة المتوقعة خلال 2024 - 2028م.

أعلى Upper	متوقع Expected	أدنى Lower	السنة Year
3260140	2550200	1840250	2024
3633710	2631350	1629000	2025
3937850	2712240	1486640	2026
4205750	2792870	1379990	2027
4450280	2873220	1296170	2028
3897546	2711976	1526410	متوسط الفترة Period average

- Lower: Lower Confidence Intervals by 95%.
- Upper: Upper Confidence Intervals by 95%.

- أدنى: الحد الأدنى للعدد المتوقع بدرجة ثقة 95%.
- أعلى: الحد الأعلى للعدد المتوقع بدرجة ثقة 95%.

شكل (3) عدد الإجراءات المنجزة المتوقعة خلال 2024 - 2028م
Chart (3) Number of expected accomplished procedures during 2024 - 2028





Criminal Execution and External Communication

- The total accomplishments of the department increased from 2354569 procedures in 2022 to 2468771 procedures in 2023 by 114202 procedures, the estimate percent was 4.9%.

The following is the distribution of accomplishments by control:

1-Administration of director's office:

- The total accomplished procedures increased from 20893 procedures in 2022 to 36923 procedures in 2023 by percentage of 76.7%.

2- Criminal archiving and seizures control:

- The total of accomplishments of the control increased from 53141 procedures in 2022 to 78972 procedures in 2023, by percentage of 48.6%, because of the increasing in the total of procedures in execution of confiscation judgments section by percentage of 170.4%, also the percentage increased in seizures archiving section by 112.0%, and the percentage increased in criminal archiving section by 1.8%.

3- Follow up the correctional institution affairs, Amiri pardon and petition control:

- The total of accomplishments of the control increased from 147996 procedures in 2022 to 195202 procedures in 2023, by percentage of 31.9%, because of the the increasing in the total procedures in follow up behavior of convicts and released section by 51.6%, also increased total procedures of prisoners affairs and Amiri pardon section, the estimate percent was 28.1%.

التنفيذ الجنائي والاتصالات الخارجية

- ارتفع إجمالي إنجاز الإدارة من 2354569 إجراء عام 2022 إلى 2468771 إجراء عام 2023 بمقدار 114202 إجراء وذلك بنسبة 4.9%.

وفيما يلي توزيع الإنجازات حسب المراقبة على النحو التالي:

1- مكتب مدير الإدارة:

- ارتفع عدد إجمالي الإجراءات المنجزة من 20893 إجراء عام 2022 إلى 36923 إجراء عام 2023 بنسبة 76.7%.

2- مراقبة المحفوظات الجنائية والمضبوطات:

- ارتفع إجمالي إنجازات المراقبة من 53141 إجراء عام 2022 إلى 78972 إجراء عام 2023 بنسبة 48.6%، وذلك لارتفاع إجمالي عدد الإجراءات في قسم تنفيذ الأحكام المصادرة بنسبة 170.4%، كما ارتفعت نسبة الإجراءات في قسم حفظ المضبوطات بنسبة 112.0%، وارتفعت النسبة أيضاً في قسم المحفوظات الجنائية بنسبة 1.8%.

3- مراقبة متابعة شؤون المؤسسات الإصلاحية والعفو الأميري والالتماسات:

- ارتفع إجمالي إنجازات المراقبة من 147996 إجراء عام 2022 إلى 195202 إجراء عام 2023 بنسبة 31.9%، وذلك لارتفاع نسبة الإجراءات في قسم متابعة سلوك المحكوم عليهم والمفرج عنهم بنسبة 51.6%، وأيضاً ارتفاع عدد الإجراءات في قسم شؤون المسجونين والعفو الأميري بنسبة 28.1%.

Criminal Execution and External Communication

4- Execution of penal provisions and Courts decisions control:

- The total of accomplishments of the control decreased from 1496668 procedures in 2022 to 1292809 procedures in 2023, the estimate percent was 13.6%, because of the decreasing in number of provisions in some of execution of provisions and courts decisions sections.

- The decrease came as the following:

- Execution of Capital traffic judgments, the estimate percent was 35.5%.
- Execution of Implementation of courts decisions (Justice Palace) the estimate percent was 32.1%.
- Execution of Al-Ahmadi traffic judgments, the estimate percent was 29.7%.
- Execution of misdemeanors judgments (Al-Farwaniya), the estimate percent was 17.6%.
- Execution of felonies judgments, the estimate percent was 3.8%.

- While the increase came as the following:

- Execution of Implementation of courts decisions (Al-Farwaniya), the estimate percent was 160.2%.
- Execution of Al-Farwaniya traffic judgments, the estimate percent was 54.7%.
- Execution of Al-Jahraa traffic judgments, the estimate percent was 18.3%.
- Execution of Mubark Al-kabeer traffic judgments, the estimate percent was 14.4%.
- Execution of Hawalli traffic judgments, the estimate percent was 3.7%.

التنفيذ الجنائي والاتصالات الخارجية

4- مراقبة تنفيذ الأحكام الجزائية وقرارات المحاكم:

- انخفض إجمالي إنجازات المراقبة من 1496668 إجراء عام 2022 إلى 1292809 إجراءات عام 2023 بنسبة 13.6%، بسبب انخفاض عدد الأحكام في بعض أقسام تنفيذ الأحكام وقرارات المحاكم.

- حيث جاء الانخفاض كما يلي :

- تنفيذ أحكام مرور العاصمة بنسبة 35.5%.
- تنفيذ قرارات المحاكم (قصر العدل) بنسبة 32.1%.
- تنفيذ أحكام مرور الأحمدية بنسبة 29.7%.
- تنفيذ أحكام الجرح (الفروانية) بنسبة 17.6%.
- تنفيذ أحكام الجنايات بنسبة 3.8%.

- بينما جاء الارتفاع كما يلي:

- تنفيذ قرارات محاكم (الفروانية) بنسبة 160.2%.
- تنفيذ أحكام مرور الفروانية بنسبة 54.7%.
- تنفيذ أحكام مرور الجهراء بنسبة 18.3%.
- تنفيذ أحكام مرور مبارك الكبير بنسبة 14.4%.
- تنفيذ أحكام مرور حولي بنسبة 3.7%.



Criminal Execution and External Communication

التنفيذ الجنائي والاتصالات الخارجية

5- Communication and external link control (external service centers):

5- مراقبة الاتصال والارتباط الخارجي (مراكز الخدمات الخارجية):

- The total accomplishments of the control increased from 103242 procedures in 2022 to 315542 procedures in 2023, the estimate percent was 205.6%, because of the increasing in number of the procedures in airport judgments execution section by percentage of 362.1%, while the number of procedures decreased in criminal judgment execution section by percentage of 20.9%.

- ارتفع إجمالي إنجازات المراقبة من 103242 إجراء عام 2022 إلى 315542 إجراء عام 2023 بنسبة 205.6%، وذلك لارتفاع عدد الإجراءات في قسم تنفيذ الأحكام بالمطار بنسبة 362.1%، بينما انخفض عدد الإجراءات في قسم تنفيذ الأحكام الجنائية بنسبة 20.9%.

6- Criminal information control:

6- مراقبة المعلومات الجزائية:

- The total accomplishments of the control increased from 532629 procedures in 2022 to 549323 procedures in 2023, the estimate percent was 3.1%, because of the increasing in total procedures in international section (Interpol) by percentage of 274.8%, also the percentage increased in the grievances section by 45.8%, while decreased in number of procedures in criminal information section by percentage of 8.0%.

- ارتفع إجمالي إنجازات المراقبة من 532629 إجراء عام 2022 إلى 549323 إجراء عام 2023 بنسبة 3.1%، وذلك لارتفاع عدد الإجراءات في القسم الدولي (الإنتربول) بنسبة 274.8%، كما ارتفعت النسبة في قسم التظلمات حيث بلغت 45.8%، بينما انخفضت في عدد الإجراءات في قسم المعلومات الجزائية بنسبة 8.0%.

* Descriptive statistical measurements:

* المقاييس الإحصائية المستخدمة:

- The annual mean of accomplished procedures in the department reached 1783593 procedures during 2019 - 2023 with a standard deviation of 700411.4

- بلغ المتوسط السنوي لعدد الإجراءات التي تم إنجازها بالإدارة 1783593 إجراء خلال 2019 - 2023 وبانحراف معياري قدره 700411.4

* Rate of accomplished procedures to inhabitants:

* معدل الإجراءات المنجزة للسكان:

- The rate of the accomplished procedures per 100,000 person of inhabitants decreased from 52741 procedures in 2022 to 51180 procedures in 2023 by 1561 procedures.

- انخفض معدل الإجراءات المنجزة لكل 100,000 نسمة من السكان من 52741 إجراء عام 2022 إلى 51180 إجراء عام 2023 بمقدار 1561 إجراء.

* Future predictions:

* التوقعات المستقبلية:

- The annual expected mean of accomplished procedures reached 2711976 procedures, the minimum is 1526410 procedures and the maximum is 3897546 procedures during 2024 - 2028, and these predictions are trusted by 95%.

- بلغ المتوسط السنوي المتوقع للإجراءات المنجزة 2711976 إجراء وبحد أدنى 1526410 إجراءات وبحد أعلى 3897546 إجراء خلال 2024 - 2028 وهذه التوقعات موثوق بها بدرجة 95%.

الفصل الثالث عشر

Chapter Thirteen

13

الإدارة العامة للخبراء

General Experts Department



General Experts Department

الإدارة العامة للخبراء

جدول (1)

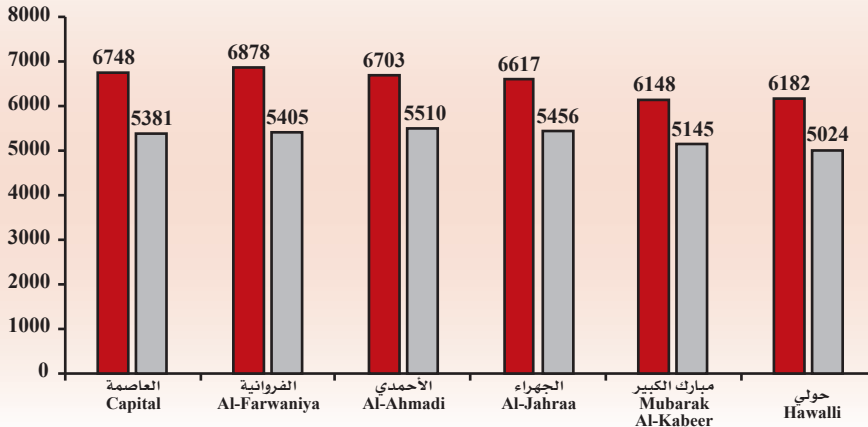
المأموريات المقدمة والمنجزة بالإدارة العامة للخبراء حسب الجهة خلال 2023م.

Submitted and accomplished tasks in General Experts departments by the side during 2023.

المأموريات المقدمة والمنجزة بالإدارة العامة للخبراء حسب الجهة خلال 2023م.

الرصيد المتبقي آخر العام Remaining balance at the end of year	إعادة توزيع Re-distributing	المنجزة Accomplished				المقدمة Submitted			المأموريات Tasks الجهة Side
		الإجمالي Total	إعادة Retrial	صلح Concliation	تقرير Report	الإجمالي Total	المحال خلال العام Referred during the year	الرصيد أول العام Beginning balance of the year	
1077	290	5381	138	59	5184	6748	5420	1328	العاصمة Capital
1197	276	5405	178	76	5151	6878	5546	1332	الفروانية Al-Farwaniya
1087	106	5510	95	70	5345	6703	5591	1112	الأحمدي Al-Ahmadi
1029	132	5456	109	48	5299	6617	5455	1162	الجهراء Al-Jahraa
846	157	5145	112	65	4968	6148	5096	1052	مبارك الكبير Mubarak Al-Kabeer
1011	147	5024	92	84	4848	6182	5188	994	حوالي Hawalli
6247	1108	31921	724	402	30795	39276	32296	6980	الإجمالي Total

شكل (1) عدد المأموريات المقدمة والمنجزة حسب الجهة خلال عام 2023م
chart (1) Number of submitted and accomplished tasks by the side during 2023



المأموريات المقدمة
Submitted Tasks

المأموريات المنجزة
Accomplished Tasks

General Experts Department

جدول (2)

المأموريات المقدمة والمبجوزة للأقسام الفنية في إدارة شؤون خبراء العاصمة خلال 2023م.

المأموريات المقدمة والمبجوزة للأقسام الفنية في إدارة شؤون خبراء العاصمة خلال 2023م.

جدول (2)

الإدارة العامة للخبراء

المبقي الآخر العالم Remaining balance at the end of year	إعادة توزيع Re-distributing	المبجوزة Accomplished			تقرير Report	المقدمة Submitted	المحال خلال العام Referred during the year	المبقي أول العالم Beginning balance of the year	المأموريات Tasks	القسم Section
		إجمالي Total	إعادة Retrial	صالح Conciliation						
23	3	152	1	151	178	140	38	قضايا الإيجارات		
25		139	7	2	164	137	27	قضايا البيع والقسمة		
45	12	601	15	5	658	591	67	قضايا الآليات والمعدات الثقيلة		
35	6	197	6	5	238	193	45	القضايا المستعجلة		
37	9	174			220	168	52	قضايا العقود الإئتمانية والمدنية		
26	7	140	5	135	173	150	23	قضايا الكهرباء والمكببوتر		
26	1	177	9	1	204	169	35	قضايا التقنيات		
23	4	159	8	1	186	151	35	قضايا الترويميات		
34	5	293	6	287	332	298	34	قضايا العقود والمعاملات الميكانيكية		
90	7	405	1	5	502	388	114	المحافظ الاستشارية		
61	79	372	12	5	512	376	136	قضايا التأمين		
76	56	342	8	4	474	343	131	قضايا الشركات والأطلس		
77	8	431	18	2	516	407	109	القضايا العمالية		
83	16	281	10	4	380	301	79	قضايا الخدمة المدنية		
93	17	372	9	7	482	402	80	قضايا البنوك والمديونيات		
138	29	362	4	5	529	428	101	قضايا التعاملات التجارية		
78	14	459	10	3	551	421	130	قضايا التعويض عن فسخ العقود		
107	17	325	9	10	449	357	92	قضايا الشركات		
1077	290	5381	138	59	6748	5420	1328	Total	الإجمالي	

General Experts Department

Table (3)

Submitted and accomplished tasks of the technical sections
Department of Al-Farwaniya experts affairs during 2023.جدول (3)
المأموريات المقدمة والمنجزة للأقسام الفنية في إدارة شؤون
خبراء القروانية خلال 2023م.

الإدارة العامة للخبراء

المأموريات Tasks	القسم Section	المقدمة		المنجزة			المقدمة		المأموريات Tasks	القسم Section
		المحال خلال العام during the year	الرصيد أول العام Beginning balance of the year	تقرير Report	صالح Conciliation	إعادة Retrial	الإجمالي Total	الإجمالي Total		
قضايا الإيجارات		146	27	125	1	11	137	9	قضايا الإيجارات	
قضايا البيع والقسمة		111	56	121	4	7	132	9	قضايا البيع والقسمة	
قضايا الآليات والمعدات الثقيلة		575	97	571	5	16	592	16	قضايا الآليات والمعدات الثقيلة	
القضايا المستعجلة		205	28	183	1	13	197	4	القضايا المستعجلة	
قضايا العقود الإئتمانية والمدنية		155	48	134	3	10	147	12	قضايا العقود الإئتمانية والمدنية	
قضايا الكهرباء والكهربائير		158	23	122	5	1	128	6	قضايا الكهرباء والكهربائير	
قضايا التقنيات		181	43	163	1	7	171	4	قضايا التقنيات	
قضايا الترميمات		170	52	142	4	10	156	4	قضايا الترميمات	
قضايا العقود والمطاولات الميكانيكية		274	53	266	4	3	273	12	قضايا العقود والمطاولات الميكانيكية	
المحافظ الاستشارية		477	111	448	9	7	464	8	المحافظ الاستشارية	
قضايا التأمين		382	51	346	6	12	364	7	قضايا التأمين	
قضايا الشركات والأطلس		262	72	220	2	15	237	24	قضايا الشركات والأطلس	
القضايا العمالية		307	100	280	3	19	302	43	القضايا العمالية	
قضايا الخدمة المدنية		401	84	374	6	2	382	19	قضايا الخدمة المدنية	
قضايا البنوك والمصرفيات		379	88	331	5	2	338	40	قضايا البنوك والمصرفيات	
قضايا التعاملات التجارية		463	131	425	9	19	453	17	قضايا التعاملات التجارية	
قضايا التعويض عن فسخ العقود		444	106	438	3	7	448	11	قضايا التعويض عن فسخ العقود	
قضايا الشركات		456	162	462	5	17	484	31	قضايا الشركات	
الإجمالي	Total	5546	1332	5151	76	178	5405	276	الإجمالي	Total

General Experts Department

جدول (4)

Submitted and accomplished tasks of the technical sections
Department of Al-Ahmadi experts affairs during 2023.

المأموريات المقدمة والممنجزة للأقسام الفنية في إدارة شؤون
خبراء الأحمد خلال 2023م.

جدول (4)

الإدارة العامة للخبراء

المأموريات Tasks	الرقم المتبقي آخر العالم Remaining balance at the end of year	إعادة توزيع Re-distributing	المتحقق			المقدمة		المأموريات Tasks	القسم Section
			إعادة Retrial	صالح Conciliation	تقرير Report	المحال خلال العام Referred during the year	الرصيد أول العالم Beginning balance of the year		
	الإجمالي Total	الإجمالي Total	إعادة Retrial	صالح Conciliation	تقرير Report	الإجمالي Total	المحال خلال العام Referred during the year	الرصيد أول العالم Beginning balance of the year	
قضايا الإيجارات	23	4	156	17	3	136	152	31	Leases cases
قضايا البيوع والقسمة	24	4	164	5	2	157	166	26	Sales and portion cases
قضايا الآليات والمعدات الثقيلة	26	6	447	4	5	438	434	45	Heavy machinery and equipment cases
القضايا المستعجلة	20	8	138	8	3	127	119	47	Urgent cases
قضايا العقود الإنشائية والمعمدية	23	6	174	1	2	171	154	49	Construction and civil contracting cases
قضايا الكهرباء والمكثبات	11	1	68	2		66	72	8	Electricity and computer cases
قضايا التلفيات	17		151	9	1	141	148	20	Impairments cases
قضايا الترويمات	59	10	192	3	4	185	220	41	Repairs cases
قضايا العقود والمعاملات الميكانيكية	45	6	469	7	15	447	444	76	Contracts and mechanical contracting cases
المحافظ الاستثنائية	76	11	378	10	3	365	378	87	Investments funds
قضايا التأمين	106	3	369	2	2	365	394	84	Insurance cases
قضايا التركات والإفلاس	116	4	413	4	7	402	437	96	Inheritance and bankrupt cases
القضايا العمالية	74	13	371	11	5	355	384	74	Labor cases
قضايا الخدمة المدنية	99	10	398	3	4	391	411	96	Civil service cases
قضايا البنوك والمصرفيات	92	7	433	2	2	429	421	111	Banks and depts cases
قضايا المعاملات التجارية	73	5	390	5	5	380	431	37	Commercial dealings cases
قضايا التمويض عن شيخ العقود	91	5	401		3	398	403	94	Compensation for termination contracts cases
قضايا الشركات	112	3	398	2	4	392	423	90	Companies cases
الإجمالي	1087	106	5510	95	70	5345	5591	1112	Total

General Experts Department

Table (5)

Submitted and accomplished tasks of the technical sections
Department of Al-Jahraa experts affairs during 2023.جدول (5)
المأموريات المقدّمة والمنجّزة للأقسام الفنية في إدارة شؤون
خبراء الجھراء خلال 2023م.

الإدارة العامة للخبراء

المستفيد الآخر العام Remaining balance at the end of year	إعادة توزيع Re-distributing	المستجيز			المقدمة		المأموريات Tasks	القسم Section	
		الاجمالي Total	إعادة Retrial	صالح Conciliation	تقرير Report	المحال خلال العام Referred during the year			الرصيد أول العام Beginning balance of the year
39	1	166	5	2	159	206	186	20	قضايا الإجراءات
39	4	136	11		125	179	150	29	قضايا البيع والقسمة
75	1	646	15	2	629	722	666	56	قضايا الآليات والمعدات الثقيلة
23	1	188	10		178	212	176	36	القضايا المستعجلة
42	5	173	9	1	163	220	171	49	قضايا العقود والابتعاث والمدنية
24	8	97	2	1	94	129	98	31	قضايا الكهرباء والكمبيوتر
35	3	128	4	1	123	166	143	23	قضايا التفتيات
31	6	151	3	5	143	188	158	30	قضايا الترميمات
44	6	171	4	3	164	221	184	37	قضايا العقود والمقاولات الميكانيكية
59	14	308	1	7	300	381	289	92	المحافظ الاستعمارية
83	15	433	6	2	425	531	443	88	قضايا التأمين
83	2	405	1	4	400	490	399	91	قضايا الشركات والأفلاس
82	3	486	9	1	476	571	437	134	القضايا العمالية
50	15	308	2	3	303	373	298	75	قضايا الضمان المدنية
92	19	421	9		412	532	448	84	قضايا البنوك والمصرفيات
38	6	286	4	3	279	330	270	60	قضايا التعاملات التجارية
92	16	500	4	5	491	608	499	109	قضايا التعويض عن فسخ العقود
98	7	453	10	8	435	558	440	118	قضايا الشركات
1029	132	5456	109	48	5299	6617	5455	1162	الاجمالي



General Experts Department

Table (6)

Submitted and accomplished tasks of the technical sections
Department of Mubarak Al-Kabeer experts affairs during 2023.

المأموريات المقدمة والمتميزة للأقسام الفنية في إدارة شؤون

خبراء مبارك الكبير خلال 2023م.

جدول (6)

الإدارة العامة للخبراء

المستفي الآخر العام Remaining balance at the end of year	إعادة توزيع Re-distributing	المتكتم Accomplished				المقدم Submitted الإجمالي Total	المحال خلال العام Referred during the year	الرصيد أول العام Beginning balance of the year	المأموريات Tasks	القسم Section
		إعادة Retrial	صالح Conciliation	تقرير Report	إجمالي Total					
29	15	3	5	123	175	130	45	Leases cases	قضايا الإيجارات	
37	10	5	1	153	206	161	45	Sales and portion cases	قضايا البيع والقسم	
42	2	7	3	492	546	504	42	Heavy machinery and equipment cases	قضايا الآليات والمعدات الثقيلة	
29	4	4	3	159	199	161	38	Urgent cases	القضايا المستعجلة	
26	6	10	4	126	172	150	22	Construction and civil contracting cases	قضايا العقود الإنشائية والمعمارية	
21	3	2	7	75	108	95	13	Electricity and computer cases	قضايا الكهرباء والكمبيوتر	
42	3	7	4	152	208	167	41	Impairments cases	قضايا التلفيات	
24	3	10	2	144	183	150	33	Repairs cases	قضايا الترميمات	
44		9	4	363	420	371	49	Contracts and mechanical contracting cases	قضايا العقود والمقاولات الميكانيكية	
39	3	1	2	285	330	260	70	Investments funds	المحافظ الاستثمارية	
60	18	4	4	355	441	368	73	Insurance cases	قضايا التأمين	
37	6	7	4	385	439	363	76	Inheritance and bankrupt cases	قضايا التركة والإفلاس	
75	12	6	3	328	424	347	77	Labor cases	القضايا العمالية	
43	19	12	4	330	408	328	80	Civil service cases	قضايا الخدمة المدنية	
64	25	2	6	376	473	373	100	Banks and debts cases	قضايا البنوك والمديونيات	
92	12	4	5	388	501	430	71	Commercial dealings cases	قضايا التعاملات التجارية	
73	11	12	2	375	473	386	87	Compensation for termination contracts cases	قضايا التعويض عن فسخ العقود	
69	5	7	2	359	442	352	90	Companies cases	قضايا الشركات	
846	157	112	65	4968	6148	5096	1052	Total	الإجمالي	

General Experts Department

جدول (7)

Submitted and accomplished tasks of the technical sections
Department of Hawalli experts affairs during 2023.المأموريات المقدّمة والمنجزة للأقسام الفنية في إدارة شؤون
خبراء حوالي خلال 2023م.

جدول (7)

الإدارة العامة للخبراء

الرصيد المستحق آخر العام Remaining balance at the end of year	إعادة توزيع Re-distributing	المنجزة Accomplished				المقدّمة Submitted		المأموريات Tasks	القسم Section
		إعادة Retrial	صلاح Contestation	تقرير Report	الإجمالي Total	المحصل خلال العام Referred during the year	الرصيد أول العام Beginning balance of the year		
48	3	152	9	6	137	203	174	29	قضايا الإيجارات
27	19	87	2	1	84	133	95	38	قضايا البيوع والقسمة
50		485	5	2	478	535	497	38	قضايا الآليات والمعدات الثقيلة
37	4	138	4	2	132	179	158	21	القضايا المستجلة
31	16	171	5	3	163	218	175	43	قضايا العقود المدنية
42	5	123	2		121	170	124	46	قضايا الكهرباء والكمبيوتر
31	7	101	1	1	99	139	107	32	قضايا التلفيات
34	1	155	2		153	190	144	46	قضايا الترميمات
70	3	432	10	5	417	505	441	64	قضايا العقود والمعاملات الميكانيكية
68	11	335	7	9	319	414	367	47	المحافظ الاستعمارية
110	22	350	6	6	338	482	405	77	قضايا التأمين
80	9	364	11	5	348	453	362	91	قضايا التوكيلات والأفلاس
63	5	330	8	2	320	398	341	57	القضايا العمالية
73	15	364	4	7	353	452	367	85	قضايا الخدمة المدنية
46	6	358	4	9	345	410	342	68	قضايا البنوك والمصرفيات
62	7	374	4	9	361	443	381	62	قضايا التعاملات التجارية
64	9	337	4	8	325	410	334	76	قضايا التعويض عن فسخ العقود
75	5	368	4	9	355	448	374	74	قضايا الشركات
1011	147	5024	92	84	4848	6182	5188	994	الإجمالي



General Experts Department

الإدارة العامة للخبراء

Table (8)

(8) جدول

Number of Submitted and accomplished tasks during 2019 - 2023.

عدد المأموريات المقدمة والمنجزة خلال 2019 - 2023م.

نسبة الإنجاز Accomplishment ratio		الرصيد المتبقي آخر العام Remaining balance at the end of the year	المأموريات المنجزة Accomplished tasks	المأموريات المقدمة Submitted tasks			السنة Year
بالنسبة للمحال خلال العام In respect to referred during the year	بالنسبة للمقدم In respect to submitted			الإجمالي Total	المحال خلال العام Referred during the year	الرصيد أول العام Beginning balance of the year	
%97.8	%78.8	6152	28182	35781	28829	6952	2019
%46.0	%37.6	10910	12668	33719	27567	6152	2020
%103.8	%76.4	7599	29964	39237	28856	10381	2021
%98.0	%79.0	6857	31091	39350	31740	7610	2022
%98.8	%81.3	6247	31921	39276	32296	6980	2023

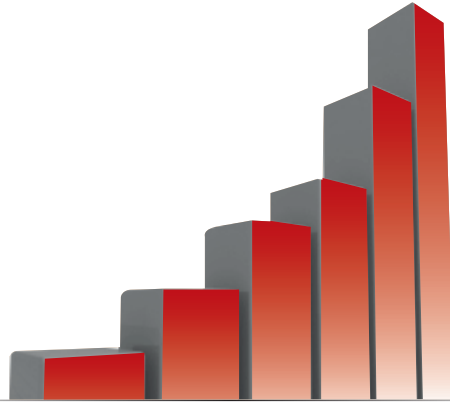
Table (9)

(9) جدول

Change ratio number of referred and accomplished tasks during 2019 - 2023.

نسبة التغير لعدد المأموريات المحالة والمنجزة خلال 2019 - 2023م.

نسبة التغير للمنجز عن العام السابق Change ratio for accomplished from previous year	المأموريات المنجزة Accomplished tasks	نسبة التغير للمحال عن العام السابق Change ratio for referred from previous year	المأموريات المحالة خلال العام Referred tasks during the year	السنة Year
-	28182	-	28829	2019
%55.0-	12668	%4.4-	27567	2020
%136.5	29964	%4.7	28856	2021
%3.8	31091	%10.0	31740	2022
%2.7	31921	%1.8	32296	2023



التحليل الإحصائي Statistical Analysis

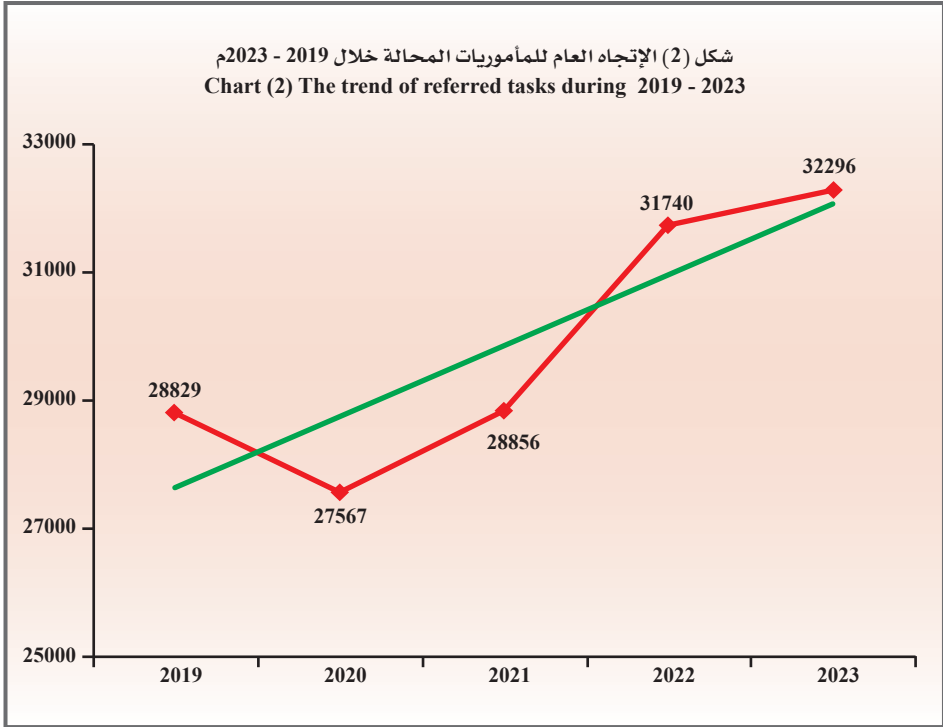
General Experts Department

Descriptive statistical measurements
of referred tasks.

الإدارة العامة للخبراء

المقاييس الإحصائية المستخدمة
للمأموريات المحالة.

الانحراف المعياري St.Dev	المتوسط Mean	2023	2022	2021	2020	2019	السنة Year
2049.2	29857.6	32296	31740	28856	27567	28829	المقياس Measure





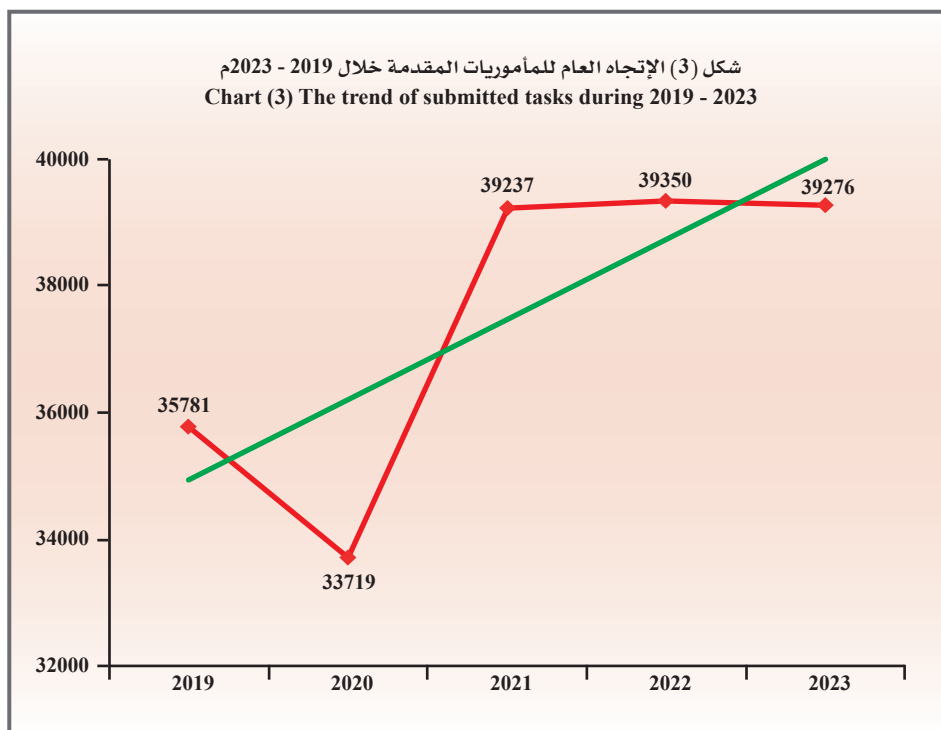
General Experts Department

Descriptive statistical measurements
of submitted tasks.

الإدارة العامة للخبراء

المقاييس الإحصائية المستخدمة
للمأموريات المقدمة.

الانحراف المعياري St.Dev	المتوسط Mean	2023	2022	2021	2020	2019	السنة Year
2590.4	37472.6	39276	39350	39237	33719	35781	المقياس Measure



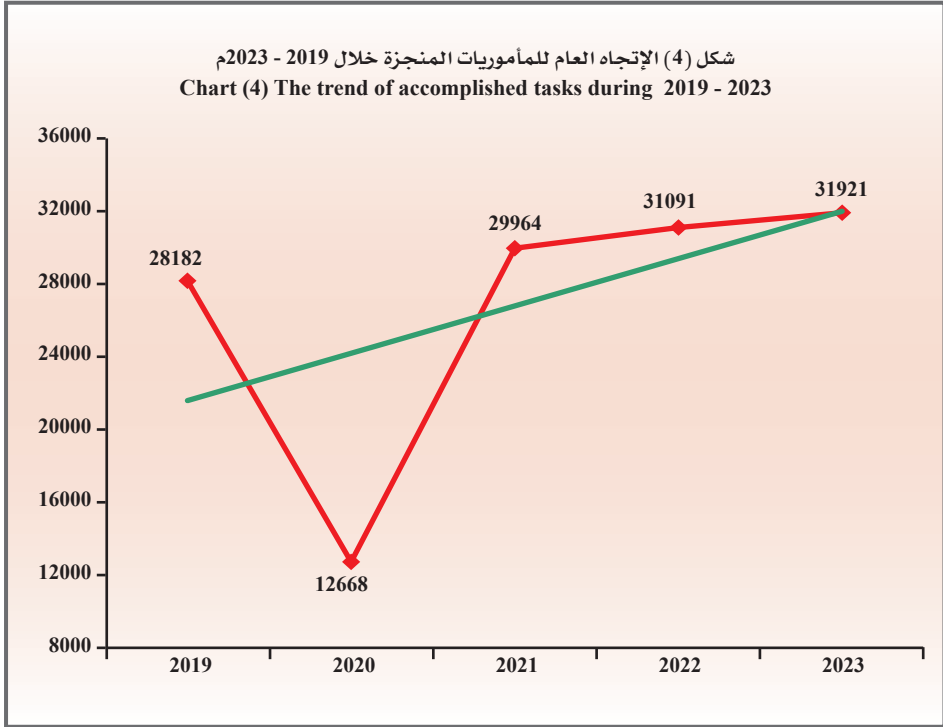
General Experts Department

Descriptive statistical measurements
of accomplished tasks.

الإدارة العامة للخبراء

المقاييس الإحصائية المستخدمة
للمأموريات المنجزة.

الانحراف المعياري St.Dev	المتوسط Mean	2023	2022	2021	2020	2019	السنة Year
8004.1	26765.2	31921	31091	29964	12668	28182	المقياس Measure





General Experts Department

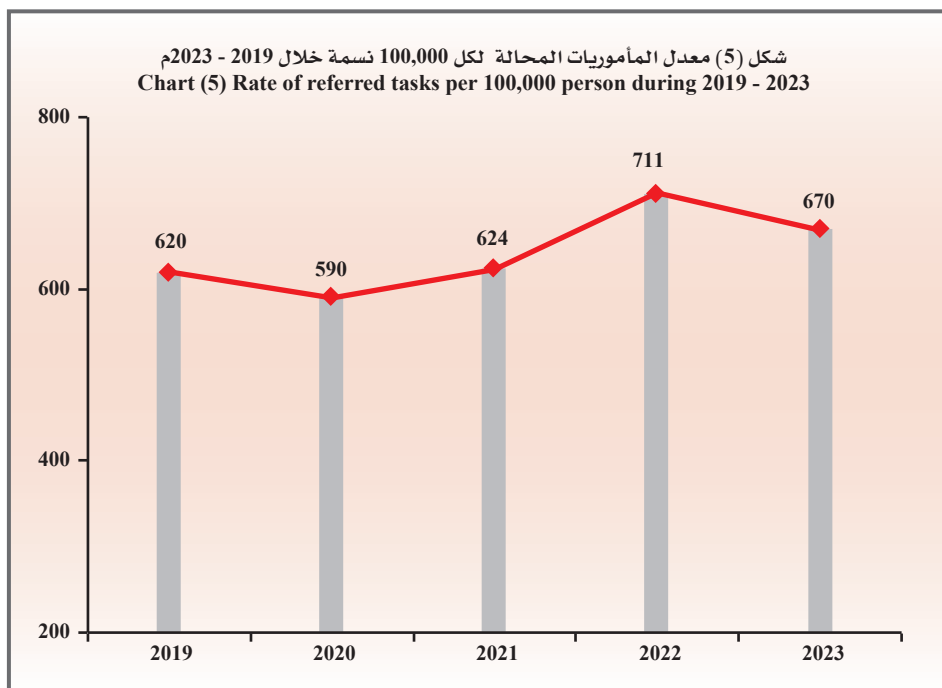
الإدارة العامة للخبراء

Table (10)

(10) جدول

Rate of referred tasks per 100,000 person
of inhabitants during 2019 - 2023.معدل المأموريات المحالة لكل 100,000 نسمة من
السكان خلال 2019 - 2023م.

التغيير في معدل المأموريات المحالة Change in tasks referred rate	معدل المأموريات المحالة Referred tasks rate	إجمالي المأموريات المحالة Total of referred tasks	السكان Population	السنة Year
-	620	28829	4651009	2019
30-	590	27567	4670713	2020
34	624	28856	4627674	2021
87	711	31740	4464427	2022
41-	670	32296	4823698	2023



General Experts Department

الإدارة العامة للخبراء

Table (11)

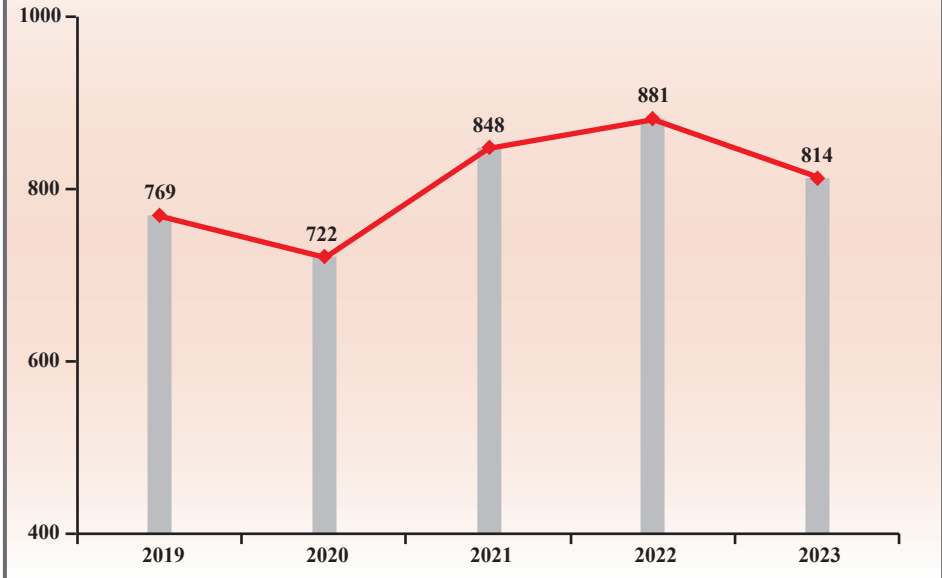
جدول (11)

Rate of submitted tasks per 100,000 person of inhabitants during 2019 - 2023.

معدل المأموريات المقدمة لكل 100,000 نسمة من السكان خلال 2019 - 2023م.

التغير في معدل المأموريات المقدمة Change in submitted tasks rate	معدل المأموريات المقدمة Submitted tasks rate	إجمالي المأموريات المقدمة Total of submitted tasks	السكان Population	السنة Year
-	769	35781	4651009	2019
47-	722	33719	4670713	2020
126	848	39237	4627674	2021
33	881	39350	4464427	2022
67-	814	39276	4823698	2023

شكل (6) معدل المأموريات المقدمة لكل 100,000 نسمة خلال 2019 - 2023م
Chart (6) Rate of submitted tasks per 100,000 person during 2019 - 2023





General Experts Department

الإدارة العامة للخبراء

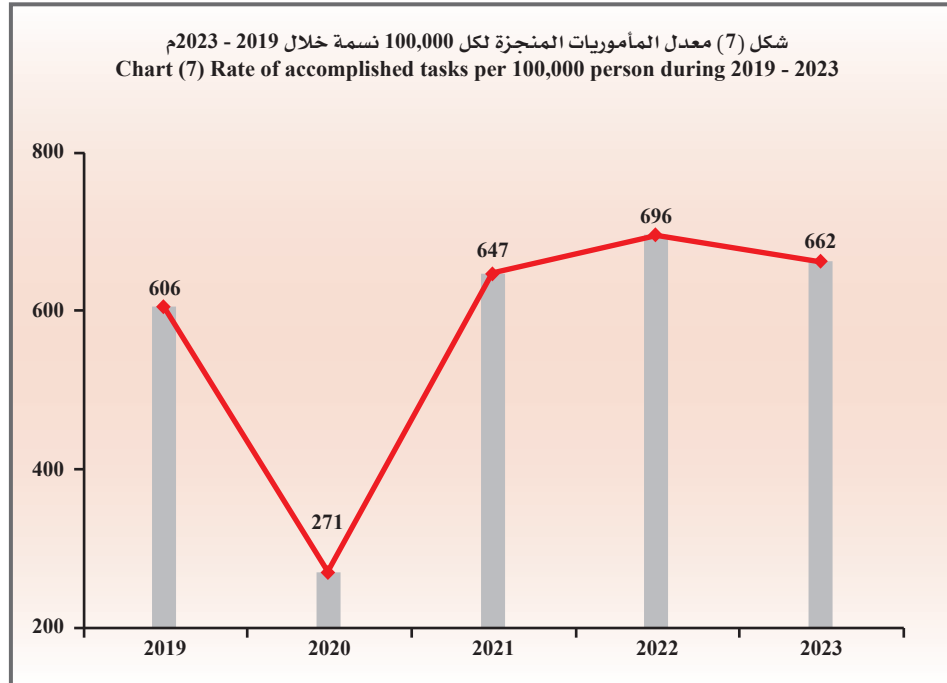
Table (12)

(جدول 12)

Rate of accomplished tasks per 100,000 person of inhabitants during 2019 - 2023.

معدل المأموريات المنجزة لكل 100,000 نسمة من السكان خلال 2019 - 2023م.

التغير في معدل المأموريات المنجزة Change in accomplished tasks rate	معدل المأموريات المنجزة Accomplished tasks rate	إجمالي المأموريات المنجزة Total of accomplished tasks	السكان Population	السنة Year
-	606	28182	4651009	2019
335-	271	12668	4670713	2020
376	647	29964	4627674	2021
49	696	31091	4464427	2022
34-	662	31921	4823698	2023



General Experts Department

الإدارة العامة للخبراء

Table (13)

جدول (13)

Number of expected referred tasks during 2024 - 2028.

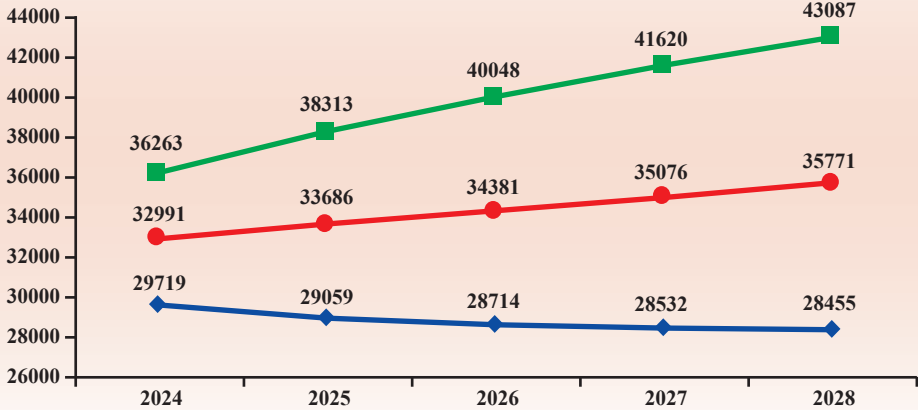
عدد المأموريات المحالة المتوقعة خلال 2024 - 2028م.

أعلى Upper	متوقع Expected	أدنى Lower	السنة Year
36263	32991	29719	2024
38313	33686	29059	2025
40048	34381	28714	2026
41620	35076	28532	2027
43087	35771	28455	2028
39866	34381	28896	متوسط الفترة Period average

- Lower: Lower Confidence Intervals by 95%.
- Upper: Upper Confidence Intervals by 95%.

- أدنى: الحد الأدنى للعدد المتوقع بدرجة ثقة 95%.
- أعلى: الحد الأعلى للعدد المتوقع بدرجة ثقة 95%.

شكل (8) عدد المأموريات المحالة المتوقعة خلال 2024 - 2028م
Chart (8) Number of expected referred tasks during 2024 - 2028



Lower أدنى

Expected متوقع

Upper أعلى



General Experts Department

الإدارة العامة للخبراء

Table (14)

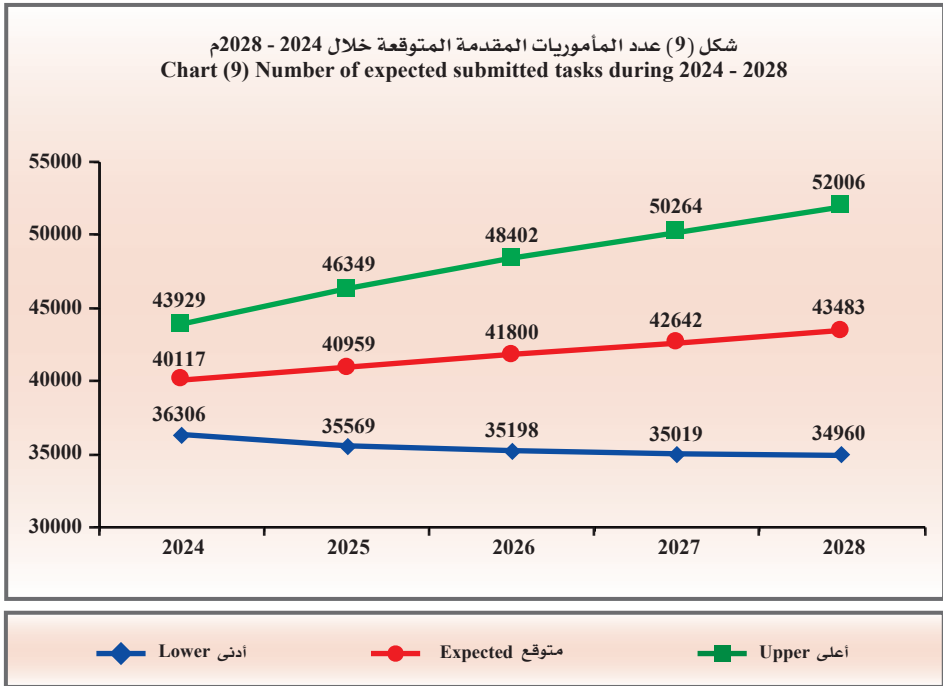
جدول (14)

Number of expected submitted tasks
during 2024 - 2028.عدد المأموريات المقدمة المتوقعة
خلال 2024 - 2028م.

أعلى Upper	متوقع Expected	أدنى Lower	السنة Year
43929	40117	36306	2024
46349	40959	35569	2025
48402	41800	35198	2026
50264	42642	35019	2027
52006	43483	34960	2028
48190	41800	35410	متوسط الفترة Period average

- Lower: Lower Confidence Intervals by 95%.
- Upper: Upper Confidence Intervals by 95%.

- أدنى: الحد الأدنى للعدد المتوقع بدرجة ثقة 95%.
- أعلى: الحد الأعلى للعدد المتوقع بدرجة ثقة 95%.



General Experts Department

الإدارة العامة للخبراء

Table (15)

جدول (15)

Number of expected accomplished tasks during 2024 - 2028.

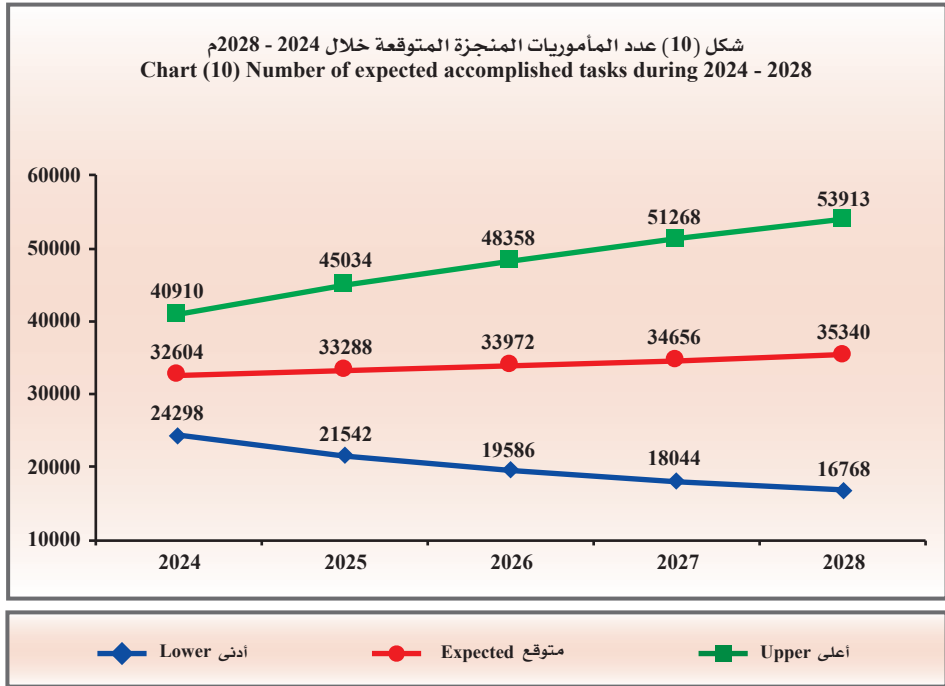
عدد المأموريات المنجزة المتوقعة خلال 2024 - 2028م.

أعلى Upper	متوقع Expected	أدنى Lower	السنة Year
40910	32604	24298	2024
45034	33288	21542	2025
48358	33972	19586	2026
51268	34656	18044	2027
53913	35340	16768	2028
47897	33972	20048	متوسط الفترة Period average

- Lower: Lower Confidence Intervals by 95%.
- Upper: Upper Confidence Intervals by 95%.

- أدنى: الحد الأدنى للعدد المتوقع بدرجة ثقة 95%.
- أعلى: الحد الأعلى للعدد المتوقع بدرجة ثقة 95%.

شكل (10) عدد المأموريات المنجزة المتوقعة خلال 2024 - 2028م
Chart (10) Number of expected accomplished tasks during 2024 - 2028





General Experts Department

First: Referred tasks during the year:

- The total of the referred tasks increased from 31740 tasks in 2022 to 32296 tasks in 2023 by 556 tasks, the estimate percent was 1.8%.

* Descriptive statistical measurements:

- The annual mean of the referred tasks reached 29858 tasks during 2019 – 2023 with standard deviation of 2049.2

Second: Submitted tasks:

- The total of the submitted tasks decreased from 39350 tasks in 2022 to 39276 tasks in 2023 by 74 tasks, the estimate percent was 0.2%.

* Descriptive statistical measurements:

- The annual mean of the submitted tasks reached 37473 tasks during 2019 - 2023 with standard deviation of 2590.4

Third: Accomplished tasks:

- The total of the accomplished tasks increased from 31091 tasks in 2022 to 31921 tasks in 2023 by 830 tasks, the estimate percent was 2.7%.

* Descriptive statistical measurements:

- The annual mean of the accomplished tasks reached 26765 tasks during 2019 - 2023 with standard deviation of 8004.1

* Remaining balance at the end of the year:

- The remaining balance at the end of the year decreased from 6857 tasks in 2022 to 6247 tasks in 2023 by 610 tasks, the estimate percent was 8.9%.

الإدارة العامة للخبراء

أولاً: المأموريات المحالة خلال العام:

- ارتفع إجمالي المأموريات المحالة من 31740 مأمورية في عام 2022 إلى 32296 مأمورية في عام 2023 بارتفاع قدره 556 مأمورية ونسبة 1.8%.

* المقاييس الإحصائية المستخدمة:

- بلغ المتوسط السنوي للمأموريات المحالة 29858 مأمورية خلال 2019 – 2023 وبانحراف معياري قدره 2049.2

ثانياً: المأموريات المقدمة:

- انخفض إجمالي المأموريات المقدمة من 39350 مأمورية عام 2022 إلى 39276 مأمورية عام 2023 بمقدار 74 مأمورية ونسبة 0.2%.

* المقاييس الإحصائية المستخدمة:

- بلغ المتوسط السنوي للمأموريات المقدمة 37473 مأمورية خلال 2019 – 2023 وبانحراف معياري قدره 2590.4

ثالثاً: المأموريات المنجزة:

- ارتفع إجمالي المأموريات المنجزة من 31091 مأمورية عام 2022 إلى 31921 مأمورية عام 2023 بمقدار 830 مأمورية ونسبة 2.7%.

* المقاييس الإحصائية المستخدمة:

- بلغ المتوسط السنوي للمأموريات المنجزة 26765 مأمورية خلال 2019 – 2023 وبانحراف معياري قدره 8004.1

* الرصيد المتبقي آخر العام:

- انخفض الرصيد المتبقي لآخر العام من 6857 مأمورية عام 2022 إلى 6247 مأمورية عام 2023 بمقدار 610 مأموريات ونسبة 8.9%.

General Experts Department

* The Rate of tasks to inhabitants :

- The rate of referred tasks decreased per 100,000 of the inhabitants from 711 tasks in 2022 to 670 tasks in 2023 by 41 tasks
- The rate of the submitted tasks decreased per 100,000 of the inhabitants from 881 tasks in 2022 to 814 tasks in 2023 by 67 tasks.
- The rate of the accomplished tasks decreased per 100,000 of the inhabitants from 696 tasks in 2022 to 662 tasks in 2023 by 34 tasks.

* Future predictions :

- The annual expected mean of the referred tasks reached 34381 tasks, the minimum is 28896 tasks and the maximum is 39866 tasks during 2024 - 2028 these predictions are trusted by 95%.
- The annual expected mean of the submitted tasks reached 41800 tasks, the minimum is 35410 tasks and the maximum is 48190 tasks during 2024 - 2028, these predictions are trusted by 95%.
- The annual expected mean of the accomplished tasks reached 33972 tasks, the minimum is 20048 tasks and the maximum is 47897 tasks during 2024 - 2028, these predictions are trusted by 95%.

الإدارة العامة للخبراء

* معدل المأموريات خلال العام للسكان :

- انخفض معدل المأموريات المحالة لكل 100,000 من السكان من 711 مأمورية عام 2022 إلى 670 مأمورية عام 2023 بمقدار 41 مأمورية.
- انخفض معدل المأموريات المقدمة لكل 100,000 من السكان من 881 مأمورية عام 2022 إلى 814 مأمورية عام 2023 بمقدار 67 مأمورية.
- انخفض معدل المأموريات المنجزة لكل 100,000 من السكان من 696 مأمورية عام 2022 إلى 662 مأمورية عام 2023 بمقدار 34 مأمورية.

* التوقعات المستقبلية:

- بلغ المتوسط السنوي المتوقع للمأموريات المحالة 34381 مأمورية ويحد أدنى 28896 مأمورية، ويحد أعلى 39866 مأمورية خلال 2024 - 2028 وهذه التوقعات موثوق بها بدرجة 95%.
- بلغ المتوسط السنوي المتوقع للمأموريات المقدمة 41800 مأمورية ويحد أدنى 35410 مأموريات ويحد أعلى 48190 مأمورية خلال 2024 - 2028 وهذه التوقعات موثوق بها بدرجة 95%.
- بلغ المتوسط السنوي المتوقع للمأموريات المنجزة 33972 مأمورية ويحد أدنى 20048 مأمورية ويحد أعلى 47897 مأمورية خلال 2024 - 2028 وهذه التوقعات موثوق بها بدرجة 95%.

الفصل الرابع عشر
Chapter Fourteen

14

إدارة التسجيل العقاري
Real Estate Registration Department



Real Estate Registration

التسجيل العقاري

Table (1)

جدول (1)

Number of accomplished transactions by control, branch and section during 2023.

عدد المعاملات التي تم إنجازها حسب المراقبة والفرع والقسم خلال 2023م.

عدد المعاملات Number of transactions	القسم Section	المراقبة والفرع Control and branch
3810	الفني Technical	الشؤون الفنية Technical affairs
2376	الطلبات Demands	العقود Contracts
2130	التحرير Editing	
2629	التدقيق Audit	
2337	التصديق Certification	
1739	التصوير Photocopy	
2337	* إجمالي معاملات مراقبة العقود (إجمالي العقود المصدقة) Total of transaction of contracts control (Total of certification contracts)	
12248	المعلومات الآلية والإحصاء Automated information and statistics	** المعلومات الآلية والإحصاء Automated information and statistics
179744	بنك الائتمان Credit bank	
351075	الإسكان Housing	
543067	إجمالي معاملات مراقبة المعلومات الآلية والإحصاء Total transactions of automated information and statistics control	
6972	القضايا Cases	المكتب الفني Technical office
3582	الشؤون القانونية Legal affairs	
10554	إجمالي معاملات مراقبة المكتب الفني Total transactions of technical office control	
19876	المحفوظات Archives	المحفوظات العقارية Real estate archives
19636	الشهادات والتسجيل النهائي Certificates and final registration	
39512	إجمالي معاملات مراقبة المحفوظات العقارية Total transactions of real estate archives control	
7061	توثيق العقود Authentication contracts	الائتمان العقاري Real estate credit
2541	الائتمان العقاري (مجمع الوزارات) Real estate credit (Ministries complex)	
8556	فرع بنك الائتمان الكويتي Kuwait credit bank branch	
18158	إجمالي معاملات مراقبة الائتمان العقاري Total transaction of real estate credit control	
3854	مكتب خدمة المواطن Citizen service office	الرسوم والخدمات الإدارية Fees and administrative services

* Note: The total of contracts control transactions is taken from certification section only.

** Note: The electronic real estate certificates transactions in automated information and statistics has been added starting from January 2023

* ملاحظة: إجمالي مراقبة العقود تم احتساب عدد معاملاتها من قسم التصديق فقط.

** ملاحظة: تم إضافة معاملات الشهادات العقارية الإلكترونية لقسم المعلومات الآلية والإحصاء ابتداء من شهر يناير 2023م.



Real Estate Registration

التسجيل العقاري

Dependant / Table (1)

تابع / جدول (1)

Number of accomplished transactions by control, branch and section during 2023.

عدد المعاملات التي تم إنجازها حسب المراقبة والفرع والقسم خلال 2023م.

عدد المعاملات Number of transactions	القسم Section	المراقبة والفرع Control and branch	
5692	الشهادات والتسجيل النهائي Certification and final registration	الجهراء Al-Jahraa	
1019	المعاملات المنجزة Accomplished transactions		
10340	الشهادات والتسجيل النهائي Certification and final registration	الأحمدي Al-Ahmadi	
3407	المعاملات المنجزة Accomplished transactions		
7424	الشهادات والتسجيل النهائي Certification and final registration	الإسكان Housing	
17616	المعاملات المنجزة Accomplished transactions		
8316	الشهادات والتسجيل النهائي Certification and final registration	الفروانية Al-Farwaniya	
2937	المعاملات المنجزة Accomplished transactions		
532	الشهادات والتسجيل النهائي Certification and final registration	* حولي Hawalli	
3199	المعاملات المنجزة Accomplished transactions		
3983	المعاملات المنجزة Accomplished transactions	مبارك الكبير Mubarak Al-kabeer	
13277	الشهادات والتسجيل النهائي Certification and final registration	برج التحرير Liberation tower	
17551		جابر العلي Jaber Al-Ali	
1894		صبحان Subhan	
6832		الحكومة مول الجهراء Government mall Al-Jahraa	
6252		جليب الشيوخ Jeleeb Al-Shoyoukh	
3597		الصدیق Al-Siddeeq	
914		مبارك العبدالله Mubarak Al-Abdullah	
2889		العارضية Al-Ardiya	
1704		الأفنيوز Avenues	
7802		القرين Al-Qurain	
2096		اليرموك Al-Yarmouk	
994		صباح الأحمد Sabah Al-Ahmad	
751559		الإجمالي الكلي للمعاملات (مراقبات وفرع) General total of transactions (controls and branches)	

الفرع الخارجية
External branches

* Note: Hawalli branches transaction has been added starting from January 2023.

* ملاحظة: تم إضافة معاملات فرع حولي ابتداء من شهر يناير 2023م.

** Note: The electronic real estate certificates transactions in automated information and statistics has been added starting from January 2023

** ملاحظة: تم إضافة معاملات الشهادات العقارية الإلكترونية لتقسم المعلومات الآلية والإحصاء ابتداء من شهر يناير 2023م.

Real Estate Registration

التسجيل العقاري

Table (2)

جدول (2)

Total number of accomplished transactions by control and branch during 2023 in comparisons with year 2022.

إجمالي عدد المعاملات التي تم إنجازها حسب المراقبة والفرع خلال عام 2023م مقارناً بعام 2022م.

نسبة التغير في عام 2023 عن 2022 Change ratio in year 2023 from 2022	إجمالي عام 2022 Total of year 2022	إجمالي عام 2023 Total of year 2023	المراقبة و الفرع Control and branch
%24.5-	5045	3810	الشئون الفنية Technical affairs
%27.4-	3218	2337	*العقود *Contracts
%3404.8	15495	543067	المعلومات الآلية والإحصاء Automated information and statistics
%46.1	7222	10554	المكتب الفني Technical office
%3.3-	40852	39512	المحفوظات العقارية Real estate archives
%1.2-	18376	18158	الائتمان العقاري Real estate credit
%24.9-	5133	3854	الرسوم والخدمات الإدارية Fees and administrative services
%16.2-	8006	6711	الجهراء Al-Jahraa
%24.8-	18271	13747	الأحمدي Al-Ahmadi
%20.4-	31449	25040	الإسكان Housing
%9.8-	12474	11253	الفروانية Al-Farwaniya
%1747.0	202	3731	حوالي Hawalli
%25.0-	5309	3983	مبارك الكبير Mubarak Al-Kabeer
%17.5-	16092	13277	برج التحرير Liberation tower
%14.2-	20449	17551	جابر العلي Jaber Al-Ali
%13.0-	2177	1894	صبحان Subhan
%10.1-	7599	6832	الحكومة مول الجهراء Government mall Al-Jahraa
%19.7-	7785	6252	جليب الشيوخ Jeleeb Al-Shoyoukh
%12.4-	4106	3597	الصديق Al-Siddeeq
%5.6-	968	914	مبارك العبدالله Mubarak Al-Aabdullah
-	1561		*إشبيلية *Ishbiliya
%25.1-	3858	2889	العارضية Al-Ardiya
%27.5	1336	1704	الأفنيوز Avenues
%13.0-	8969	7802	القرين Al-Qurain
%37.1	1529	2096	اليرموك Al-Yarmouk
%59.8-	2472	994	صباح الأحمد Sabah Al-Ahmad
%200.7	249953	751559	الإجمالي الكلي للمعاملات General total of transactions

* Note: The number of transactions in contracts control is taken from certification section only.

** Ishbiliya branch has been closed starting from year 2023.

*** Note: The electronic real estate certificates transactions in automated information and statistics has been added starting from January 2023

* ملاحظة: مراقبة العقود تم احتساب عدد معاملاتها من قسم التصديق فقط.

** تم إغلاق فرع إشبيلية ابتداءً من عام 2023م.

*** ملاحظة: تم إضافة معاملات الشهادات العقارية الإلكترونية لقسم المعلومات الآلية والإحصاء ابتداءً من شهر يناير 2023م.



Real Estate Registration

التسجيل العقاري

Table (3)

جدول (3)

Number of final registered transactions by control and branch during 2023 in comparisons with year 2022.

عدد المعاملات المسجلة نهائياً حسب المراقبة والفرع خلال عام 2023م مقارنةً بعام 2022م.

نسبة التغير في عام 2023 عن 2022 Change ratio in year 2023 from 2022	إجمالي عام 2022 Total of year 2022	إجمالي عام 2023 Total of year 2023	المراقبة والفرع Control and branch
%8.3-	21411	19636	المحفوظات العقارية Real estate archives
%16.4-	6805	5692	الجهراء Al-Jahraa
%21.5-	13177	10340	الأحمدي Al-Ahmadi
%40.7-	12521	7424	الإسكان Housing
%163.4	202	532	حولي Hawalli
%8.2-	9057	8316	الفروانية Al-Farwaniya
%17.5-	16092	13277	برج التحرير Liberation tower
%14.2-	20449	17551	جابر العلي Jaber Al-Ali
%13.0-	2177	1894	صباحان Subhan
%10.1-	7599	6832	الحكومة مول الجهراء Government mall Al-Jahraa
%19.7-	7785	6252	جليب الشيوخ Jeleeb Al-Shoyoukh
%12.4-	4106	3597	الصديق Al-Siddeeq
%5.6-	968	914	مبارك العبدالله Mubarak Al-Aabdullah
%100.0-	1561		*إشبيلية *Ishbiliya
%25.1-	3858	2889	العارضية Al-Ardiya
%27.5	1336	1704	الأفنيوز Avenues
%13.0-	8969	7802	القرين Al-Qurain
%37.1	1529	2096	اليرموك Al-Yarmouk
%59.8-	2472	994	صباح الأحمد Sabah Al-Ahmad
%17.1-	142074	117742	الإجمالي المعاملات المسجلة نهائياً Total of final registered transactions

* Note: Ishbiliya branch has been closed starting from year 2023.

* ملاحظة: تم إغلاق فرع إشبيلية ابتداءً من عام 2023م.

Real Estate Registration

التسجيل العقاري

Table (4)

جدول (4)

Number of accomplished transactions during 2019 - 2023.

عدد المعاملات المنجزة خلال 2019 - 2023م.

Year السنة					البيان Description
2023	2022	2021	2020	2019	
751559	249953	243297	168441	270597	المعاملات المنجزة Accomplished transactions
%200.7	%2.7	%44.4	%37.8-	-	نسبة التغير السنوية Annual change ratio
%277.7	%92.4	%89.9	%62.2	%100.0	الرقم القياسي باعتبار عام 2019 سنة الأساس Index number considering 2019 is the foundation year

Table (5)

جدول (5)

Number of final registered transactions during 2019 - 2023.

عدد المعاملات المسجلة نهائياً خلال 2019 - 2023م.

Year السنة					البيان Description
2023	2022	2021	2020	2019	
117742	142074	109132	70443	131300	*المعاملات المسجلة نهائياً *Final registered transactions
%17.1-	%30.2	%54.9	%46.3-	-	نسبة التغير السنوية Annual change ratio
%89.7	%108.2	%83.1	%53.7	%100.0	الرقم القياسي باعتبار عام 2019 سنة الأساس Index number considering 2019 is the foundation year

* Note: Final registered transactions had been calculated from the main office (real estate archives control) and branches of the department.

* ملاحظة: تم احتساب المعاملات المسجلة نهائياً من المكتب الرئيسي (مراقبة المحفوظات العقارية) والفروع التابعة للإدارة.



Real Estate Registration

Table (6)

Revenues of the department and external branches by K.D during 2019 - 2023.

التسجيل العقاري

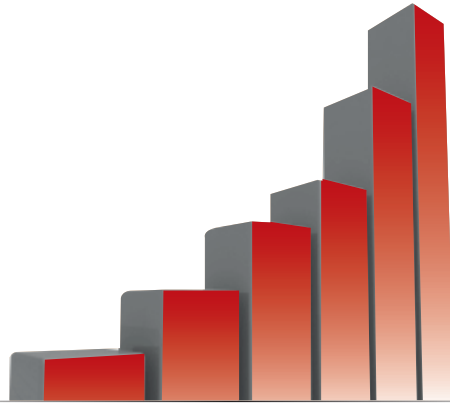
جدول (6)

إيرادات الإدارة والفرع الخارجية بالدinars الكويتي خلال 2019 - 2023م.

السنة Year	2023	2022	2021	2020	2019	النسبة Year	نوع الإيرادات Type of revenues	الإدارة والفرع Department and branch
الإدارة Department	3,879,060	4,918,236	2,394,575	2,570,489	5,402,048		إيرادات شيكات (د.ك.) Cheques revenue (K.D.)	
	5,618,674	7,992,162	10,202,809	4,625,429	5,385,620		إيرادات محي نت K-and revenue	
	9,497,734	12,910,398	12,597,384	7,195,918	10,787,668		الإجمالي الإدارة (د.ك.) Total department (K.D.)	
الفرع Branch	383,407	773,471	587,356	474,475	763,438		إجمالي إيرادات الجواز (د.ك.) Total of Al-Jawaz revenue (K.D.)	
	1,349,849	2,043,955	2,136,521	1,063,694	2,749,871		إجمالي إيرادات الأحمدي (د.ك.) Total of Al-Ahmadi revenue (K.D.)	
	1,169,288	1,670,800	2,508,769	1,477,770			*إجمالي إيرادات مبارك الكبير (د.ك.) *Total of Mubarak Al-Kabeer revenue (K.D.)	
1,915,522	2,687,463	1,746,260	1,359,100	3,480,355		إجمالي إيرادات الفروانية (د.ك.) Total of Al-Farwaniya revenue (K.D.)		
2,304,446	-	-	-	-	-		**إجمالي إيرادات حوي (د.ك.) **Total of Hawali revenue (K.D.)	
7,122,512	7,175,689	6,978,906	4,375,039	6,993,664		إجمالي الفروع (د.ك.) Total for branches (K.D.)		
16,620,246	20,086,087	19,576,290	11,570,957	17,781,332		الإجمالي الكلي للإيرادات (د.ك.) General total for revenue (K.D.)		
%17.3-	%2.6	%69.2	%34.9-	-		نسبة التغير السنوية Annual change ratio		
%93.5	%113.0	%110.1	%65.1	%100.0		الرقم القياسي باعتبار عام 2019 سنة الأساس Index number considering 2019 is the foundation year		

* Note: Mubarak Al-Kabeer branch had been added starting from 2020.
** Hawali branch had been added starting from 2025.

* ملاحظة: تم إضافة فرع مبارك الكبير ابتداءً من عام 2020م.
** تم إضافة فرع حوي ابتداءً من عام 2023م.



التحليل الإحصائي Statistical Analysis

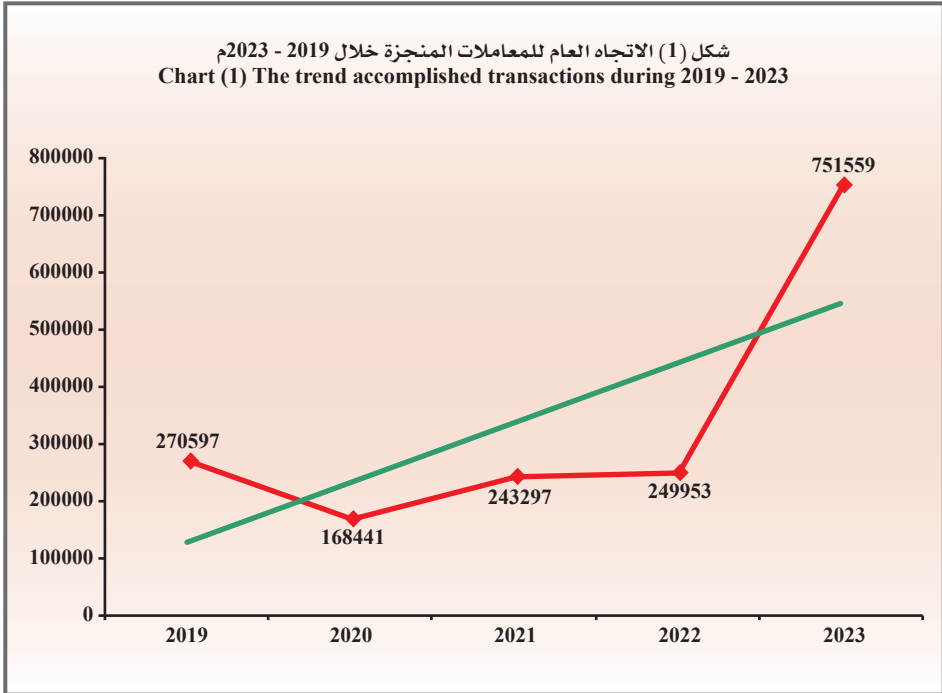
Real Estate Registration

Descriptive statistical measurements of accomplished transactions.

التسجيل العقاري

المقاييس الإحصائية المستخدمة للمعاملات المنجزة.

الانحراف المعياري St. Dev	المتوسط Mean	2023	2022	2021	2020	2019	السنة Year
235073.3	336769.4	751559	249953	243297	168441	270597	المقياس Measure





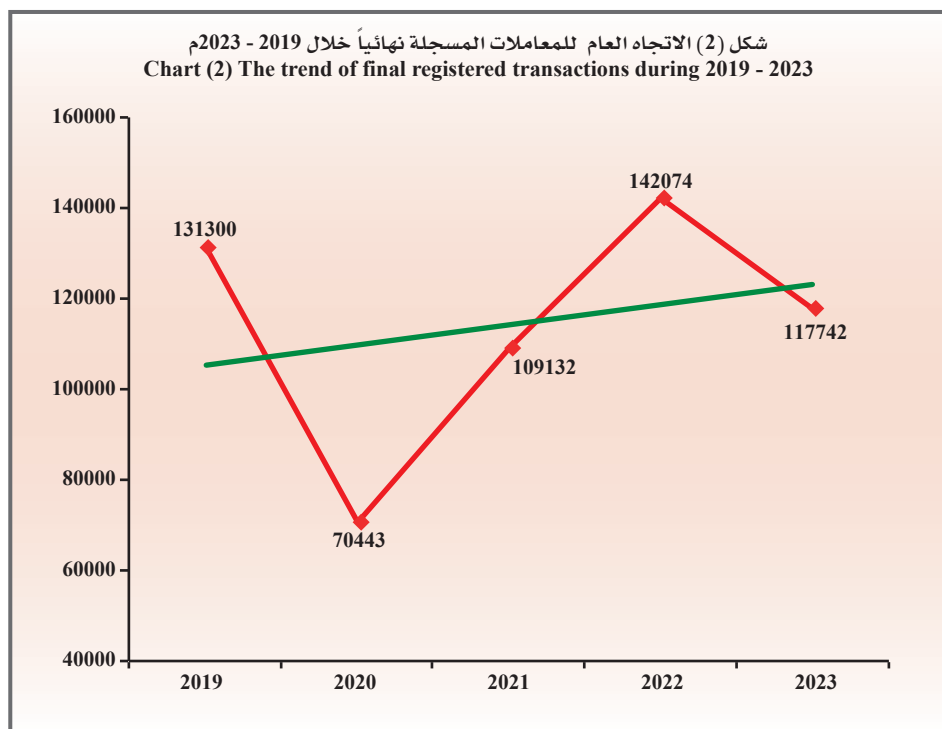
Real Estate Registration

التسجيل العقاري

Descriptive statistical measurements of final registered transactions.

المقاييس الإحصائية المستخدمة للمعاملات المسجلة نهائياً.

الانحراف المعياري St. Dev	المتوسط Mean	2023	2022	2021	2020	2019	السنة Year
27487.5	114138.2	117742	142074	109132	70443	131300	المقياس Measure



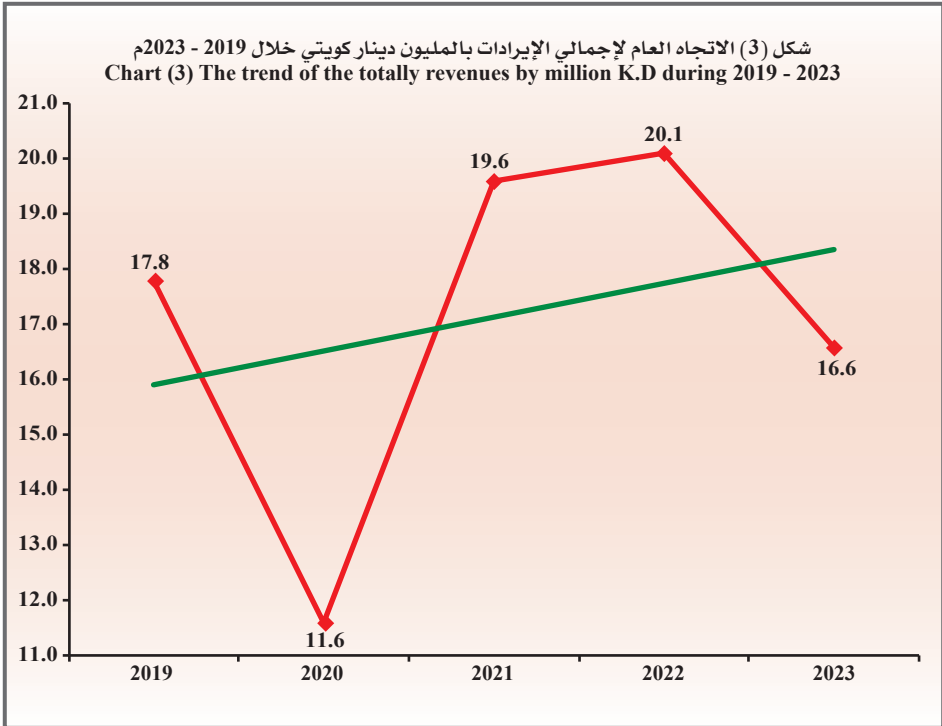
Real Estate Registration

Descriptive statistical measurements
of the totally revenues by million K.D.

التسجيل العقاري

المقاييس الإحصائية المستخدمة
لإجمالي الإيرادات بالمليون دينار كويتي.

الانحراف المعياري St. Dev	المتوسط Mean	2023	2022	2021	2020	2019	السنة Year
3.4	17.1	16.6	20.1	19.6	11.6	17.8	المقياس Measure





Real Estate Registration

التسجيل العقاري

Table (7)

جدول (7)

Number of expected accomplished transactions during 2024 - 2028.

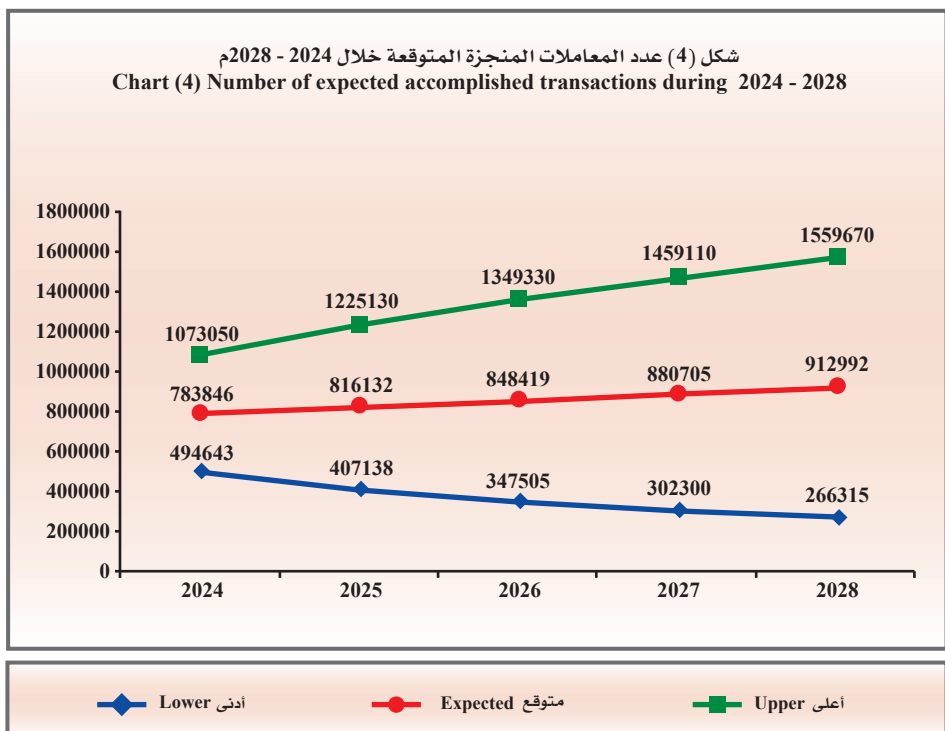
عدد المعاملات المنجزة المتوقعة خلال 2024 - 2028م.

أعلى Upper	متوقع Expected	أدنى Lower	السنة Year
1073050	783846	494643	2024
1225130	816132	407138	2025
1349330	848419	347505	2026
1459110	880705	302300	2027
1559670	912992	266315	2028
1333258	848419	363580	متوسط الفترة Period average

- Lower: Lower Confidence Intervals by 95%.
- Upper: Upper Confidence Intervals by 95%.

- أدنى: الحد الأدنى للعدد المتوقع بدرجة ثقة 95%.
- أعلى: الحد الأعلى للعدد المتوقع بدرجة ثقة 95%.

شكل (4) عدد المعاملات المنجزة المتوقعة خلال 2024 - 2028م
Chart (4) Number of expected accomplished transactions during 2024 - 2028



Real Estate Registration

التسجيل العقاري

Table (8)

جدول (8)

Number of expected final registered transactions during 2024 - 2028.

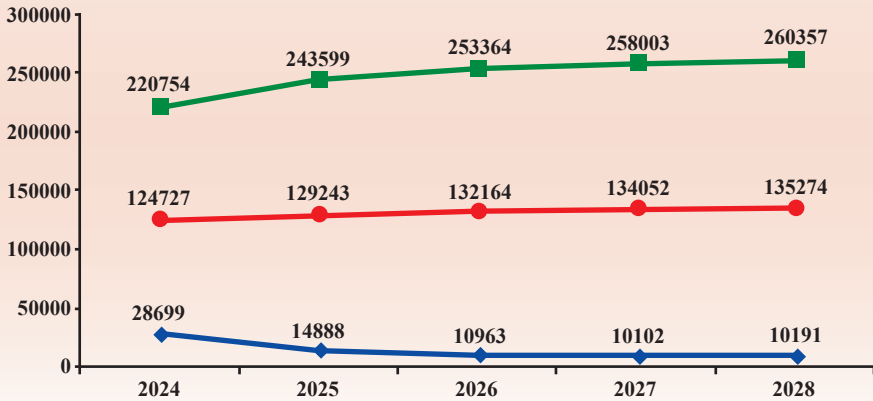
عدد المعاملات المسجلة نهائياً المتوقعة خلال 2024 - 2028م.

أعلى Upper	متوقع Expected	أدنى Lower	السنة Year
220754	124727	28699	2024
243599	129243	14888	2025
253364	132164	10963	2026
258003	134052	10102	2027
260357	135274	10191	2028
247215	131092	14969	متوسط الفترة Period average

- Lower: Lower Confidence Intervals by 95%.
- Upper: Upper Confidence Intervals by 95%.

- أدنى: الحد الأدنى للعدد المتوقع بدرجة ثقة 95%.
- أعلى: الحد الأعلى للعدد المتوقع بدرجة ثقة 95%.

شكل (5) عدد المعاملات المسجلة نهائياً المتوقعة خلال 2024 - 2028م
Chart (5) Number of expected final registered transactions during 2024 - 2028



◆ أدنى Lower

● متوقع Expected

■ أعلى Upper



Real Estate Registration

التسجيل العقاري

Table (9)

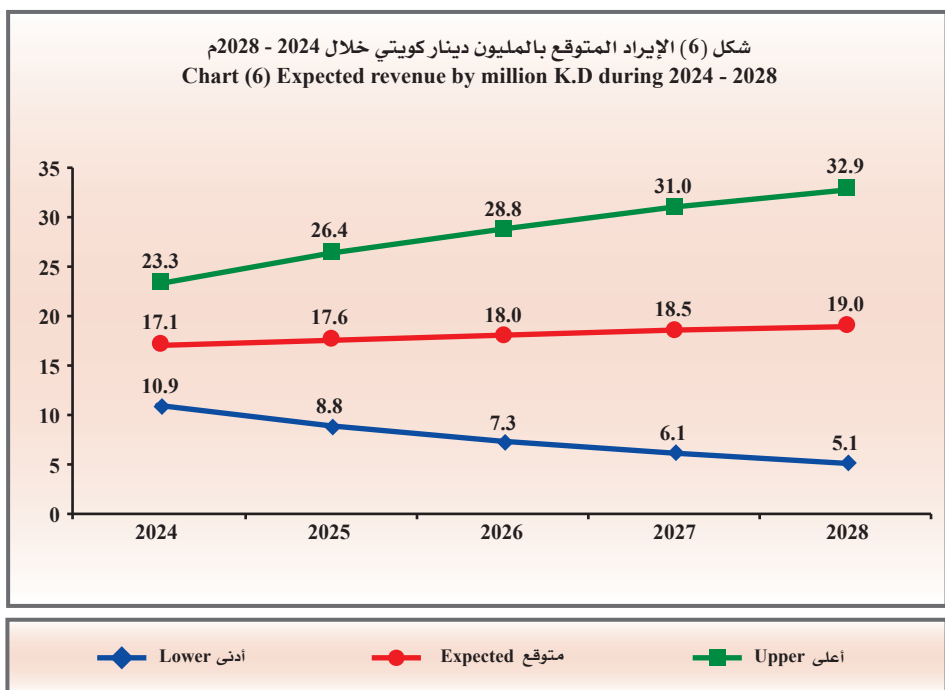
جدول (9)

Expected revenue by million K.D
during 2024 - 2028.الإيراد المتوقع بالمليون دينار
كويتي خلال 2024 - 2028م.

أعلى Upper	متوقع Expected	أدنى Lower	السنة Year
23.3	17.1	10.9	2024
26.4	17.6	8.8	2025
28.8	18.0	7.3	2026
31.0	18.5	6.1	2027
32.9	19.0	5.1	2028
28.5	18.0	7.6	متوسط الفترة Period average

- Lower: Lower Confidence Intervals by 95%.
- Upper: Upper Confidence Intervals by 95%.

- أدنى: الحد الأدنى للعدد المتوقع بدرجة ثقة 95%.
- أعلى: الحد الأعلى للعدد المتوقع بدرجة ثقة 95%.

شكل (6) الإيراد المتوقع بالمليون دينار كويتي خلال 2024 - 2028م
Chart (6) Expected revenue by million K.D during 2024 - 2028

Real Estate Registration

First: Accomplished transactions:

- The total number of accomplished transactions increased from 249953 transactions in 2022 to 751559 transactions in 2023 by 501606 transactions, the estimate percent was 200.7%.

The following is the distribution of the accomplished transactions according to:

1- Controls:

A- The total number of the accomplished transactions increased in 2023 from 2022 in the following controls:

- Automated information and statistics by 527572 transactions, the estimate percent was 3404.8%.
- Technical office by 3332 transactions, the estimate percent was 46.1%.

B- While the total number of the accomplished transactions decreased in 2023 from 2022 in the following controls:

- Contracts by 881 transactions, the estimate percent was 27.4%.
- Fees and administrative services by 1279 transactions, the estimate percent was 24.9%.
- Technical affairs by 1235 transactions, the estimate percent was 24.5%.
- Real estate archives by 1340 transactions, the estimate percent was 3.3%.
- Real estate credit by 218 transactions, the estimate percent was 1.2%.

2- External branches:

A- The total number of the accomplished transactions increased in 2023 from 2022 in the following branches:

- Hawalli by 3529 transactions, the estimate percent was 1747.0%.
- Al-Yarmouk by 567 transactions, the estimate percent was 37.1%.
- Avenues by 368 transactions, the estimate percent was 27.5%.

التسجيل العقاري

أولاً: المعاملات المنجزة:

- ارتفع إجمالي عدد المعاملات المنجزة من 249953 معاملة عام 2022 إلى 751559 معاملة عام 2023 بمقدار 501606 معاملات ونسبة 200.7%.

وفيما يلي توزيع المعاملات المنجزة حسب:

1- المراقبات:

أ- ارتفع إجمالي عدد المعاملات المنجزة عام 2023 عن عام 2022 في المراقبات التالية:

- المعلومات الآلية والإحصاء بمقدار 527572 معاملة وبنسبة 3404.8%.
- المكتب الفني بمقدار 3332 معاملة وبنسبة 46.1%.

ب- بينما انخفض إجمالي عدد المعاملات المنجزة عام 2023 عن عام 2022 في المراقبات التالية:

- العقود بمقدار 881 معاملة وبنسبة 27.4%.
- الرسوم والخدمات الإدارية بمقدار 1279 معاملة وبنسبة 24.9%.
- الشؤون الفنية بمقدار 1235 معاملة وبنسبة 24.5%.
- المحفوظات العقارية بمقدار 1340 معاملة وبنسبة 3.3%.
- الاثتمان العقاري بمقدار 218 معاملة وبنسبة 1.2%.

2- الفروع الخارجية:

أ- ارتفع إجمالي عدد المعاملات المنجزة عام 2023 عن عام 2022 في الفروع التالية:

- حولي بمقدار 3529 معاملة وبنسبة 1747.0%.
- اليرموك بمقدار 567 معاملة وبنسبة 37.1%.
- الأفنيوز بمقدار 368 معاملة وبنسبة 27.5%.



Real Estate Registration

B- While the total number of the accomplished transactions decreased in 2023 from 2022 in the following controls:

- Subah Al-Ahmad by 1478 transactions, the estimate percent was 59.8%.
- Al-Ardiya by 969 transactions, the estimate percent was 25.1%.
- Mubarak Al-Kabeer by 1326 transactions, the estimate percent was 25.0%.
- Al-Ahmadi by 4524 transactions, the estimate percent was 24.8%.
- Housing by 6409 transactions, the estimate percent was 20.4%.
- Jeleeb Al-Shoyoukh by 1533 transactions, the estimate percent was 19.7%.
- Liberation tower by 2815 transactions, the estimate percent was 17.5%.
- Al-Jahraa by 1295 transactions, the estimate percent was 16.2%.
- Jaber Al-Ali by 2898 transactions, the estimate percent was 14.2%.
- Al-Qurain by 1167 transactions, the estimate percent was 13.0%.
- Subhan by 283 transactions, the estimate percent was 13.0%.
- Al-Siddeeq by 509 transactions, the estimate percent was 12.4%.
- Government mall Al-Jahraa by 767 transactions, the estimate percent was 10.1%.
- Al-Farwaniya by 1221 transactions, the estimate percent was 9.8%.
- Mubarak Al-Abdullah by 54 transactions, the estimate percent was 5.6%.

* Descriptive statistical measurements:

- The annual mean for the accomplished transactions reached 336769 transactions during 2019-2023 with standard deviation of 235073.3

التسجيل العقاري

ب- بينما انخفض إجمالي عدد المعاملات المنجزة عام 2023 عن عام 2022 في المراقبات التالية:

- صباح الأحمد بمقدار 1478 معاملة وبنسبة 59.8%.
- العارضية بمقدار 969 معاملة وبنسبة 25.1%.
- مبارك الكبير بمقدار 1326 معاملة وبنسبة 25.0%.
- الأحمدى بمقدار 4524 معاملة وبنسبة 24.8%.
- الإسكان بمقدار 6409 معاملات وبنسبة 20.4%.
- جليب الشيوخ بمقدار 1533 معاملة وبنسبة 19.7%.
- برج التحرير بمقدار 2815 معاملة وبنسبة 17.5%.
- الجهراء بمقدار 1295 معاملة وبنسبة 16.2%.
- جابر العلي بمقدار 2898 معاملة وبنسبة 14.2%.
- القرين بمقدار 1167 معاملة وبنسبة 13.0%.
- صباحان بمقدار 283 معاملة وبنسبة 13.0%.
- الصديق بمقدار 509 معاملات وبنسبة 12.4%.
- الحكومة مول الجهراء بمقدار 767 معاملة وبنسبة 10.1%.
- الفروانية بمقدار 1221 معاملة وبنسبة 9.8%.
- مبارك العبدالله بمقدار 54 معاملة وبنسبة 5.6%.

* المقاييس الإحصائية المستخدمة:

- بلغ المتوسط السنوي لعدد المعاملات المنجزة 336769 معاملة خلال 2019-2023 وبتباين معياري قدره 235073.3

Real Estate Registration

Second: Final registered transactions:

- Number of final registered transactions decreased from 142074 transactions in 2022 to 117742 transactions in 2023 by 24332 transactions, the estimate percent was 17.1%.

* Descriptive statistical measurements:

- The annual mean for the final registered transactions reached 114138 transactions during 2019 - 2023 with standard deviation of 27487.5

Third: Total of revenues:

- The total of revenues decreased in the department and branches from 20,086,087 (K.D) in 2022 to 16,620,246 (K.D) in 2023 by 3,465,841(K.D), the estimate percent was 17.3%.

A- Total of revenues in the department:

- The total of revenues in department decreased from 12,910,398 (K.D) in 2022 to 9,497,734 (K.D) in 2023 by 3,412,664 (K.D), the estimate percent was 26.4% and that came as follows:

1- Cheques revenue:

- The Cheques revenue decreased from 4,918,236 (K.D) in 2022 to 3,879,060 (K.D) in 2023 by 1,039,176 (K.D), the estimate percent was 21.1%.

2- K-net revenue:

- The K-net revenue decreased from 7,992,162 (K.D) in 2022 to 5,618,674 (K.D) in 2023 by 2,373,488 (K.D), the estimate percent was 29.7%.

B- Total of revenues in branches:

- The total of revenues of branches decreased from 7,175,689 (K.D) in 2022 to 7,122,512 (K.D) in 2023 by 53,177 (K.D), the estimate percent was 0.7% and that came as follows:

التسجيل العقاري

ثانياً: المعاملات المسجلة نهائياً:

- انخفض عدد المعاملات المسجلة نهائياً من 117742 معاملة في عام 2022 إلى 142074 معاملة في عام 2023 بمقدار 24332 معاملة بنسبة 17.1%.

* المقاييس الإحصائية المستخدمة:

- بلغ المتوسط السنوي لعدد المعاملات المسجلة نهائياً 114138 معاملة خلال 2019-2023 وبانحراف معياري قدره 27487.5

ثالثاً: الأجمالي الكلي للإيرادات:

- انخفض إجمالي الإيرادات بالإدارة والفروع من 20,086,087 (د.ك) عام 2022 إلى 16,620,246 (د.ك) عام 2023 بمقدار 3,465,841 (د.ك) و بنسبة 17.3%.

أ- إجمالي الإيرادات في الإدارة:

- انخفض إجمالي الإيرادات في الإدارة من 12,910,398 (د.ك) عام 2022 إلى 9,497,734 (د.ك) عام 2023 بمقدار 3,412,664 (د.ك) وبنسبة 26.4% حيث جاء كالتالي:

1- إيراد شيكات:

- انخفض إيراد الشيكات من 4,918,236 (د.ك) عام 2022 إلى 3,879,060 (د.ك) عام 2023 بمقدار 1,039,176 (د.ك) وبنسبة 21.1%.

2- إيراد كي نت:

- انخفض إيراد الكي نت من 7,992,162 (د.ك) في عام 2022 إلى 5,618,674 (د.ك) في عام 2023 بمقدار 2,373,488 (د.ك) وبنسبة 29.7%.

ب- إجمالي الإيرادات بالفروع:

- انخفض إجمالي الإيرادات في الفروع من 7,175,689 (د.ك) عام 2022 إلى 7,122,512 (د.ك) عام 2023 بمقدار 53,177 (د.ك) وبنسبة 0.7% حيث جاء كالتالي:



Real Estate Registration

- The total of revenues in Al-Jahraa branch decreased from 773,471 (K.D) in 2022 to 383,407 (K.D) in 2023 by 390,064 (K.D), the estimate percent was 50.4%.
- The total of revenues in Al-Ahmadi branch decreased from 2,043,955 (K.D) in 2022 to 1,349,849 (K.D) in 2023 by 694,106 (K.D), the estimate percent was 34.0%.
- The total of revenues in Mubarak Al-Kabeer branch decreased from 1,670,800 (K.D) in 2022 to 1,169,288 (K.D) in 2023 by 501,512 (K.D), the estimate percent was 30.0%.
- The total of revenues in Al-Farwaniya branch decreased from 2,687,463 (K.D) in 2022 to 1,915,522 (K.D) in 2023 by 771,941 (K.D) the estimate percent was 28.7%.

* Descriptive statistical measurements:

- The annual mean of the revenues totally reached 17.1 million (K.D) during 2019 - 2023 with a standard deviation of 3.4 million (K.D).

Future predictions:

- The annual expected mean of accomplished transactions reached 848419 transactions, the minimum is 363580 transaction and the maximum is 1333258 transactions during 2024 - 2028. These predictions are trusted by 95%.
- The annual expected mean of final registered transactions reached 131092 transactions, the minimum is 14969 transaction and the maximum is 247215 transactions during 2024 - 2028. These predictions are trusted by 95%.
- The annual expected mean of revenues reached 18.0 million (K.D) the minimum is 7.6 million (K.D) and the maximum is 28.5 million (K.D) during 2024 - 2028. These predictions are trusted by 95%.

التسجيل العقاري

- انخفض إجمالي إيرادات فرع الجهراء من 773,471 (د.ك) عام 2022 إلى 383,407 (د.ك) عام 2023 بمقدار 390,064 (د.ك) وبنسبة 50.4%.
- انخفض إجمالي إيرادات فرع الأحمدية من 2,043,955 (د.ك) عام 2022 إلى 1,349,849 (د.ك) عام 2023 بمقدار 694,106 (د.ك) وبنسبة 34.0%.
- انخفض إجمالي إيرادات فرع مبارك الكبير من 1,670,800 (د.ك) عام 2022 إلى 1,169,288 (د.ك) عام 2023 بمقدار 501,512 (د.ك) وبنسبة 30.0%.
- انخفض إجمالي إيرادات فرع الفروانية من 2,687,463 (د.ك) عام 2022 إلى 1,915,522 (د.ك) عام 2023 بمقدار 771,941 (د.ك) وبنسبة 28.7%.

* المقاييس الإحصائية المستخدمة:

- بلغ المتوسط السنوي لإجمالي الإيرادات 17.1 مليون (د.ك) خلال 2019-2023 وبتباين 3.4 مليون (د.ك) معياري 3.4 مليون (د.ك).

التوقعات المستقبلية:

- بلغ المتوسط السنوي المتوقع للمعاملات المنجزة 848419 معاملة ويحد أدنى 363580 معاملة ويحد أعلى 1333258 معاملة خلال 2024 - 2028 وهذه التوقعات موثوق بها بدرجة 95%.
- بلغ المتوسط السنوي المتوقع للمعاملات المسجلة نهائياً 131092 معاملة ويحد أدنى 14969 معاملة ويحد أعلى 247215 معاملة خلال 2024 - 2028 وهذه التوقعات موثوق بها بدرجة 95%.
- بلغ المتوسط السنوي المتوقع للإيرادات 18.0 مليون (د.ك) ويحد أدنى 7.6 مليون (د.ك) ويحد أعلى 28.5 مليون (د.ك) خلال 2024 - 2028 وهذه التوقعات موثوق بها بدرجة 95%.

الفصل الخامس عشر

Chapter Fifteen

15

إدارة التوثيق

Authentication Department



Authentication

Table (1)

Number of accomplished transactions by control, section and type of transaction during 2023.

التوثيق

جدول (1)

عدد المعاملات التي تم إنجازها حسب المراقبة والقسم ونوع المعاملة خلال 2023م.

الإجمالي Total	الدفاتر التجارية Business books	إثبات تاريخ Affirmation of date	تصديق Certification	توثيق Authentication	نوع المعاملة Type of transaction	القسم Section	المراقبة Control
32814	1034	870	23813	7097	التوثيق والتصديق وإثبات التاريخ Authentication, certification and affirmation of date		توثيق العاصمة Capital authentication
6446			700	5746	توثيق عقود وزارة التجارة والصناعة (مجمع الوزارات) Authentication contracts of Ministry of Commerce and Industry (Ministries Complex)		
4692			612	4080	توثيق العقود والشركات Contracts and companies authentication		
9481			8698	783	توثيق قصر العدل Justice palace authentication		
10388			9600	788	توثيق جمعية المحامين الكويتية Lawyers association authentication		
15055			14273	782	المحفوظات Archives		
830			825	5	الوكالات والتوثيق العقاري Real estate agencies and authentication		
463			157	306	توثيق الصندوق الوطني لرعاية وتنمية المشروعات الصغيرة والمتوسطة Authentication of National fund for sponsorship and development of the projects		
80169	1034	870	58678	19587	الإجمالي Total		



Authentication

Dependant / Table (1)

Number of accomplished transactions by control, section and type of transaction during 2023.

التوثيق

تابع / جدول (1)

عدد المعاملات التي تم إنجازها حسب المراقبة والقسم ونوع المعاملة خلال 2023م.

الإجمالي Total	الدفاتر التجارية Business books	إثبات تاريخ Affirmation of date	تصديق Certification	توثيق Authentication	نوع المعاملة Type of transaction	القسم Section	المراقبة Control
21239	212	536	17692	2799	التوثيق والتصديق وإثبات التاريخ Authentication, certification and affirmation of date	Hawalli authentication	
2294		105	468	1721	عقود اتحاد الملاك بالمؤسسة العامة للرعاية السكنية Owners association contracts in Public Authority for Housing Welfare		
2045				2045	توثيق العقود والشركات Contracts and companies authentication		
1251			1251		المحفوظات Archives		
6178			4580	1598	توثيق الهيئة العامة للقوى العاملة Authentication of General Authority for the work force		
33007	212	641	23991	8163	الإجمالي Total		
6385		2	5342	1041	التوثيق والتصديق وإثبات التاريخ Authentication, certification and affirmation of date	توثيق مبارك الكبير Mubarak Al-Kabeer authentication	
1158				1158	توثيق العقود والشركات Contracts and companies authentication		
2616			2517	99	المحفوظات Archives		
10159	0	2	7859	2298	الإجمالي Total		
17065	183	11	13163	3708	التوثيق والتصديق وإثبات التاريخ Authentication, certification and affirmation of date	توثيق الأحمدى Al-Ahmadi authentication	
846				846	توثيق العقود والشركات Contracts and companies authentication		
2080			2008	72	المحفوظات Archives		
19991	183	11	15171	4626	الإجمالي Total		
18107	37	24	14394	3652	التوثيق والتصديق وإثبات التاريخ Authentication, certification and affirmation of date	توثيق الجهراء Al-Jahraa authentication	
1947				1947	توثيق العقود والشركات Contracts and companies authentication		
3217			3217		المحفوظات Archives		
23271	37	24	17611	5599	الإجمالي Total		

Authentication

التوثيق

Dependant / Table (1)

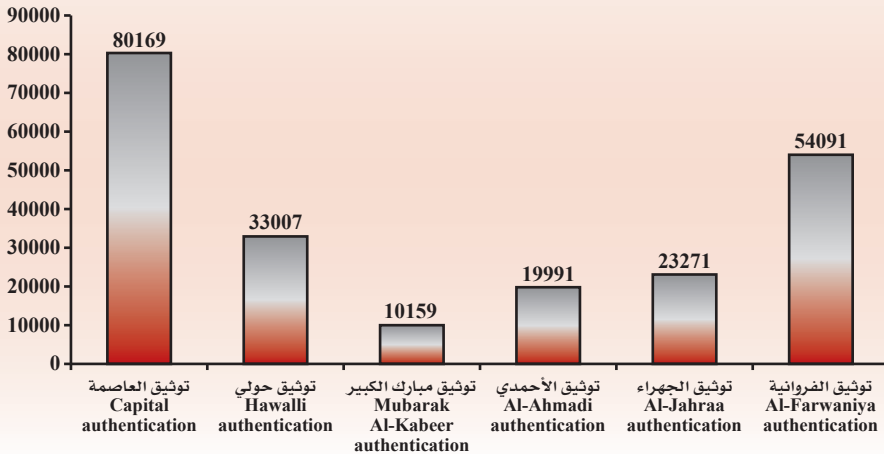
تابع / جدول (1)

Number of accomplished transactions by control, section and type of transaction during 2023.

عدد المعاملات التي تم إنجازها حسب المراقبة والقسم ونوع المعاملة خلال 2023م.

الإجمالي Total	الدفاتر التجارية Business books	إثبات تاريخ Affirmation of date	تصديق Certification	توثيق Authentication	نوع المعاملة Type of transaction	القسم Section	المراقبة Control
29457	163		24508	4786	التوثيق والتصديق وإثبات التاريخ Authentication, certification and affirmation of date		توثيق الفروانية Al-Farwaniya authentication
1776				1776	توثيق العقود والشركات Contracts and companies authentication		
5710			5710		المحفوظات Archives		
16385				16385	توثيق عقود وزارة التجارة والصناعة (إشبيلية) Authentication of Documenting the contracts of the Ministry of Commerce and Industry (Ishbiliya)		
763			753	10	توثيق الجهاز المركزي لمعالجة أوضاع المقيمين بصورة غير قانونية Documentation of the Central Agency for resolving the status of illegal Residents		
54091	163	0	30971	22957	الإجمالي Total		
220688	1629	1548	154281	63230	الإجمالي الكلي General total		

شكل (1) إجمالي عدد المعاملات التي تم إنجازها في إدارة التوثيق حسب المراقبة خلال 2023م
Chart (1) Total number of accomplished transactions in authentication department by the control during 2023





Authentication

التوثيق

Table (2)

جدول (2)

Number of accomplished transactions in service centers during 2023.

عدد المعاملات التي تم إنجازها في مراكز الخدمة خلال 2023م.

الإجمالي Total	تصديق Certification	توثيق Authentication	مراكز الخدمة Service centers
26205	21255	4950	برج التحرير Liberation tower
8704	6599	2105	صبحان Subhan
11998	8103	3895	الحكومة مول جابر العلي Government mall Jaber Al-Ali
12326	8806	3520	الحكومة مول الجهراء Government mall Al-Jahraa
11238	8999	2239	جليب الشيوخ Jeleeb Al-Shoyoukh
3767	2691	1076	مبارك العبدالله Mubarak Al-Abdullah
4761	3405	1356	الصديق Al-Siddeeq
2833	2060	773	صباح الأحمد Sabah Al-Ahmad
7615	5465	2150	العارضية (البيع) Ardiya (Sales)
987	769	218	الأفنيوز Avenues
4514	3472	1042	اليرموك Al-Yarmouk
5576	3564	2012	القرين Al-Qurain
100524	75188	25336	الإجمالي Total

Authentication

التوثيق

Table (3)

جدول (3)

Number of accomplished transactions in authentication offices during 2023.

عدد المعاملات التي تم إنجازها في مكاتب التوثيق خلال 2023م.

الإجمالي Total	تصديق Certification	توثيق Authentication	مكاتب التوثيق Authentication offices
159	69	90	البنك التجاري الكويتي - الإدارة Commercial Bank of Kuwait - Department
341	259	82	بيت التمويل الكويتي (برج بيتك) Kuwait Finance House (Baitak Tower)
1834	62	1772	شركة الملا العالمية للتمويل (برج جاسم) Al-Mulla international finance company (Jassem Tower)
694	56	638	البابطين (الري) Al-Babtain (Al-Rai)
965	735	230	النيابة العامة (الشويخ الإدارية) Public Prosecution (Administrative Al-Shuwaikh)
3993	1181	2812	الإجمالي Total

Table (4)

جدول (4)

Total number of accomplished transactions during 2023.

إجمالي عدد المعاملات التي تم إنجازها خلال عام 2023م.

النسبة للإجمالي Ratio to the total	عدد المعاملات التي تم إنجازها Number of accomplished transactions	مراقبات التوثيق ومراكز الخدمة ومكاتب التوثيق Control, service center and authentication offices
%67.9	220688	مراقبات التوثيق Authentication controls
%30.9	100524	مراكز الخدمة Service centers
%1.2	3993	مكاتب التوثيق Authentication offices
%100.0	325205	إجمالي المعاملات Total of transactions



Authentication

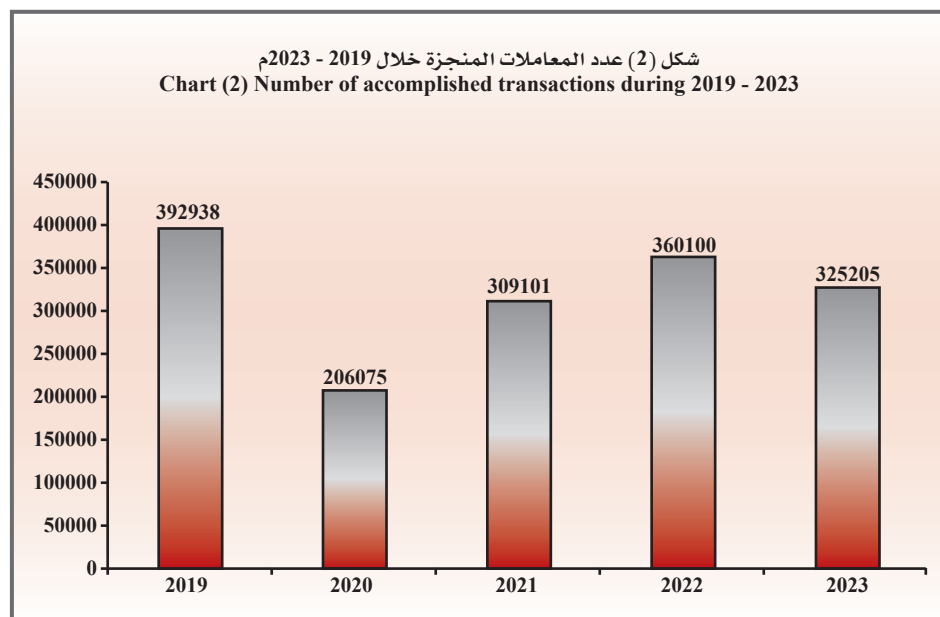
التوثيق

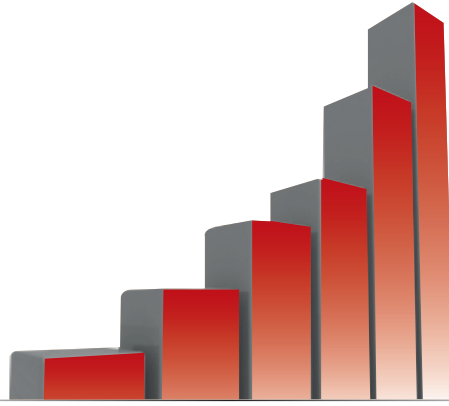
Table (5)

(5) جدول

Total of accomplished transactions
during 2019 - 2023.إجمالي المعاملات المنجزة
خلال 2019 - 2023م.

Year		السنة			البيان Description
2023	2022	2021	2020	2019	
325205	360100	309101	206075	392938	المعاملات المنجزة Accomplished transactions
%82.8	%91.6	%78.7	%52.4	-	الرقم القياسي باعتبار عام 2019 سنة الأساس Index number considering 2019 is the foundation year
%9.7-	%16.5	%50.0	%47.6-	-	نسبة التغير السنوية Annual change ratio

شكل (2) عدد المعاملات المنجزة خلال 2019 - 2023م
Chart (2) Number of accomplished transactions during 2019 - 2023



التحليل الإحصائي Statistical Analysis

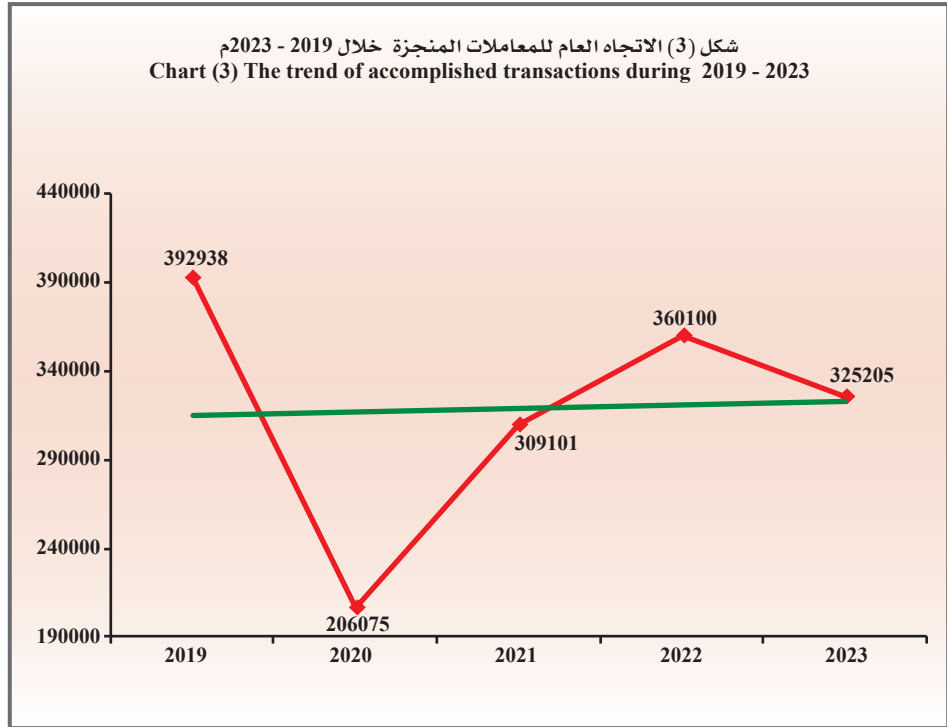
Authentication

Descriptive statistical measurements
of accomplished transactions.

التوثيق

المقاييس الإحصائية المستخدمة
للمعاملات المنجزة.

الانحراف المعياري St. Dev	المتوسط Mean	2023	2022	2021	2020	2019	السنة Year
70788.6	318683.8	325205	360100	309101	206075	392938	المقياس Measure





Authentication

التوثيق

Table (6)

جدول (6)

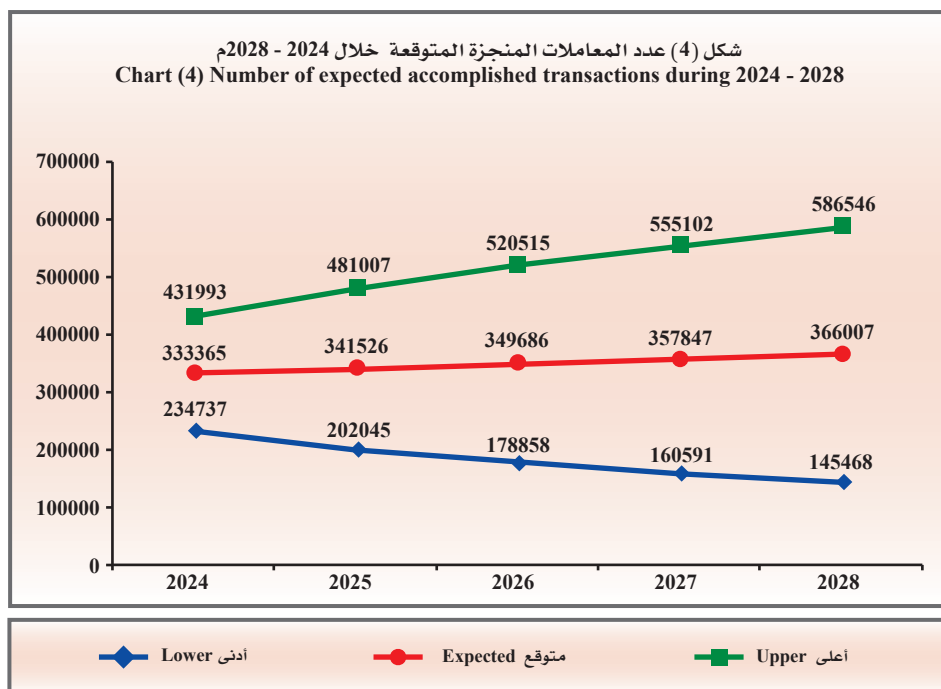
Number of expected accomplished transactions during 2024 - 2028.

عدد المعاملات المنجزة المتوقعة خلال 2024 - 2028م.

أعلى Upper	متوقع Expected	أدنى Lower	السنة Year
431993	333365	234737	2024
481007	341526	202045	2025
520515	349686	178858	2026
555102	357847	160591	2027
586546	366007	145468	2028
515033	349686	184340	متوسط الفترة Period average

- Lower: Lower Confidence Intervals by 95%.
- Upper: Upper Confidence Intervals by 95%.

- أدنى: الحد الأدنى للعدد المتوقع بدرجة ثقة 95%.
- أعلى: الحد الأعلى للعدد المتوقع بدرجة ثقة 95%.



Authentication

Accomplished transactions:

- The total number of authentication transactions decreased from 360100 transactions in 2022 to 325205 transactions in 2023 by 34895 transactions, the estimate percent was 9.7%.

The following is the distribution of the accomplished transactions according to:

1- Authentication Controls:

The total number of the accomplished transactions in controls reached 220688 transactions and percentage of 67.9% from total number of accomplished transaction in the department in 2023 distributed as follows:

- Capital authentication by 80169 transactions, the estimate percent was 36.3%.
- Al-Farwaniya authentication by 54091 transactions, the estimate percent was 24.5%.
- Hawalli authentication by 33007 transactions, the estimate percent was 15.0%.
- Al-Jahraa authentication by 23271 transactions, the estimate percent was 10.5%.
- Al-Ahmadi authentication by 19991 transactions, the estimate percent was 9.1%.
- Mubarak Al-Kabeer authentication by 10159 transactions, the estimate percent was 4.6% from total number of the transactions in controls.

2- Service centers:

- The total number of the accomplished transactions reached 100524 transactions and percentage of 30.9% from total number of accomplished transaction in the department, the certification transactions reached 75188 transactions, the estimate percent was 74.8% while the authentication transactions reached 25336 transaction and the estimate percent was 25.2% of the total transactions in service centers.

التوثيق

المعاملات المنجزة:

- انخفض إجمالي عدد معاملات التوثيق من 360100 معاملة في عام 2022 إلى 325205 معاملات في عام 2023 بمقدار 34895 معاملة وبنسبة 9.7%.

وفيما يلي توزيع المعاملات المنجزة حسب:

1 - مراقبات التوثيق:

بلغ إجمالي عدد المعاملات المنجزة في المراقبات 220688 معاملة وبنسبة 67.9% من إجمالي المعاملات المنجزة بالإدارة خلال عام 2023 موزعة كالتالي:

- مراقبة العاصمة بمقدار 80169 معاملة وبنسبة 36.3%.
- مراقبة الفروانية بمقدار 54091 معاملة وبنسبة 24.5%.
- مراقبة حولي بمقدار 33007 معاملات وبنسبة 15.0%.
- مراقبة الجهراء بمقدار 23271 معاملة وبنسبة 10.5%.
- مراقبة الأحمدى بمقدار 19991 معاملة وبنسبة 9.1%.
- مراقبة مبارك الكبير بمقدار 10159 معاملة وبنسبة 4.6% من إجمالي معاملات المراقبات.

2- مراكز الخدمة:

- بلغ إجمالي عدد المعاملات المنجزة في مراكز الخدمة 100524 معاملة وبنسبة 30.9% من إجمالي المعاملات المنجزة بالإدارة وقد بلغت معاملات التصديق 75188 معاملة وبنسبة 74.8% في حين بلغت معاملات التوثيق 25336 معاملة وبنسبة 25.2% من إجمالي المعاملات في مراكز الخدمة.



Authentication

- The liberation tower service center recorded the highest number of transactions, reached 26205 transactions, the estimate percent was 26.1% of the total transactions, while the Avenues recorded the lowest number of transactions, reached 987 transactions and the estimate percent was 1.0%.

3- Authentication offices:

- The total number of the accomplished transactions in authentication offices reached 3993 and percentage of 1.2% from total number of accomplished transaction in the department, the authentication transactions reached 2812 transactions and percentage 70.4% while the certification transactions reached 1181 transactions and the estimate percent was 29.6% of the total transactions, where it came as follows:
- Al-Mulla international finance company (Jassem Tower) authentication office by 1834 transactions, the estimate percent was 45.9%.
- Public Prosecution (Administrative Al-Shuwaikh) authentication office by 965 transactions, the estimate percent was 24.2%.
- Al-Babtain (Al-Rai) authentication office by 694 transactions, the estimate percent was 17.4%.
- Kuwait Finance House (Baitak Tower) authentication office by 341 transactions, the estimate percent was 8.5%.
- Commercial Bank of Kuwait – Department authentication office by 159 transactions, the estimate percent was 4.0% from total number of transactions in authentication offices.

* Descriptive statistical measurements:

- The annual mean of the total accomplished transactions in authentication department reached 318684 transactions during 2019 - 2023 with standard deviation of 70788.6

التوثيق

- سجل مركز خدمة برج التحرير أعلى عدد معاملات حيث بلغت 26205 معاملات وبنسبة 26.1% من إجمالي المعاملات، بينما سجل الأضنيوز أقل عدد للمعاملات حيث بلغت 987 معاملة وبنسبة 1.0%.

3- مكاتب التوثيق:

- بلغ إجمالي عدد المعاملات المنجزة في مكاتب التوثيق 3993 معاملة وبنسبة 1.2% من إجمالي المعاملات المنجزة بالإدارة وقد بلغت معاملات التوثيق 2812 معاملة وبنسبة 70.4% وفي حين بلغت معاملات التصديق 1181 معاملة وبنسبة 29.6% من إجمالي المعاملات ، حيث جاءت كالتالي:
- مكتب توثيق شركة الملا العالمية للتمويل (برج جاسم) بمقدار 1834 معاملة وبنسبة 45.9%.
- مكتب توثيق النيابة العامة (الشويخ الإدارية) بمقدار 965 معاملة وبنسبة 24.2%.
- مكتب توثيق الباطين (الري) بمقدار 694 معاملة وبنسبة 17.4%.
- مكتب توثيق بيت التمويل الكويتي (برج بيتك) بمقدار 341 معاملة وبنسبة 8.5%.
- مكتب توثيق البنك التجاري الكويتي – الإدارة بمقدار 159 معاملة وبنسبة 4.0% من إجمالي معاملات مكاتب التوثيق.

* المقاييس الإحصائية المستخدمة:

- بلغ المتوسط السنوي لإجمالي عدد المعاملات المنجزة في إدارة التوثيق 318684 معاملة خلال 2019 - 2023 وبانحراف معياري قدره 70788.6

Authentication

*** Future predictions:**

- The annual expected mean of the accomplished authentication department transactions reached 349686 transactions, the minimum is 184340 transactions and the maximum is 515033 transactions during 2024 – 2028, these predictions are trusted by 95%.

التوثيق

*** التوقعات المستقبلية:**

- بلغ المتوسط السنوي المتوقع لمعاملات إدارة التوثيق المنجزة 349686 معاملة وبحد أدنى 184340 معاملة وبحد أعلى 515033 معاملة خلال 2024 – 2028 وهذه التوقعات موثوق بها بدرجة 95%.

الفصل السادس عشر

Chapter Sixteen

16

إدارة التوثيق الشرعية

Legal Authentication Department



أولاً: حالات الزواج والتصديق

First: Marriage and Certification cases

Legal Authentications

إدارة التوثيق الشرعية

جدول (1)

عدد حالات الزواج الموثقة حسب جنسية الزوج والزوجة خلال 2023م مقارناً بعام 2022م.

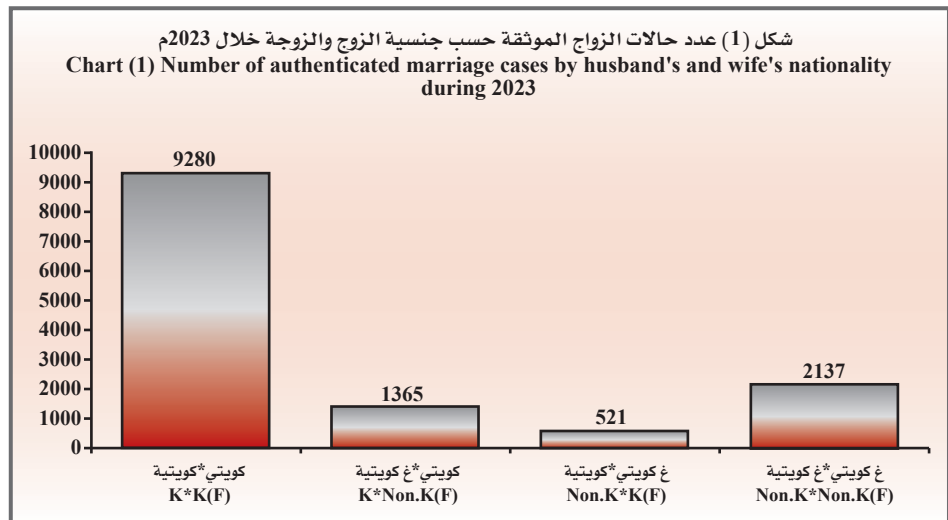
Number of authenticated marriage cases by husband's and wife's nationality during 2023 in comparisons with year 2022.

نسبة التغير عام 2023 عن عام 2022 Change ratio in year 2023 from 2022	إجمالي عام 2022 Total of year 2022	الإجمالي Total	غير كويتية Non-kuwaiti		كويتية Kuwaiti	جنسية الزوجة Wife's nationality	
			غير محددة الجنسية Non-stated nationality	محددة الجنسية Stated nationality		جنسية الزوج Husband's nationality	
%0.4-	10687	10645	209	1156	9280	كويتي Kuwaiti	
%13.3-	2715	2355	50	1842	463	محدد الجنسية Stated nationality	غير كويتي Non-kuwaiti
%19.3	254	303	186	59	58	غير محدد الجنسية Non-stated nationality	
%2.6-	13656	13303	445	3057	9801	الإجمالي Total	
		13656	403	3540	9713	إجمالي عام 2022 Total of year 2022	
		%2.6-	%10.4	%13.6-	%0.9	نسبة التغير عام 2023 عن عام 2022 Change ratio in year 2023 from 2022	

* Note: Number of couples illegal residents who identified their nationalities by publication from the special committee of their status to stated nationality has been added .

* ملاحظة: تم إضافة أعداد الأزواج المقيمين بصورة غير قانونية من الذين تحددت جنسياتهم بكتاب من اللجنة الخاصة بأوضاعهم إلى محدد الجنسية.

شكل (1) عدد حالات الزواج الموثقة حسب جنسية الزوج والزوجة خلال 2023م
Chart (1) Number of authenticated marriage cases by husband's and wife's nationality during 2023





Legal Authentications

التوثيق الشرعية

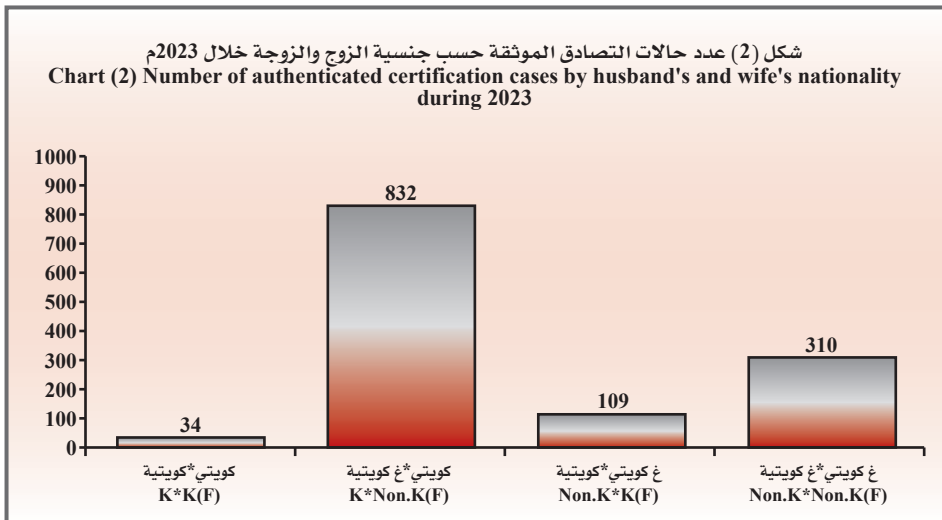
Table (2)

جدول (2)

عدد حالات التصديق الموثقة حسب جنسية الزوج وازوجة خلال 2023م مقارناً بعام 2022م.
Number of authenticated certification cases by husband's and wife's nationality during 2023 in comparisons with year 2022.

نسبة التغير عام 2023 عام 2022 Change ratio in year 2023 from 2022	إجمالي عام 2022 Total of year 2022	الإجمالي Total	غير كويتية Non-kuwaiti		كويتية Kuwaiti	جنسية الزوجة Wife's nationality	
			غير محددة الجنسية Non-stated nationality	محددة الجنسية Stated nationality		جنسية الزوج Husband's nationality	غير كويتي Non-kuwaiti
%9.5	791	866	23	809	34	كويتي Kuwaiti	
%3.2	348	359	20	238	101	محدد الجنسية Stated nationality	غير كويتي Non-kuwaiti
%57.9	38	60	20	32	8	غير محدد الجنسية Non-stated nationality	
%9.2	1177	1285	63	1079	143	الإجمالي Total	
		1177	38	987	152	إجمالي عام 2022 Total of year 2022	
		%9.2	%65.8	%9.3	%5.9-	نسبة التغير عام 2023 عن عام 2022 Change ratio in year 2023 from 2022	

شكل (2) عدد حالات التصديق الموثقة حسب جنسية الزوج والزوجة خلال 2023م
Chart (2) Number of authenticated certification cases by husband's and wife's nationality during 2023



Legal Authentications

Table (3)

Number of authenticated marriage cases by husband's and wife's educational status during 2023.

التوثيقات الشرعية

جدول (3)

عدد حالات الزواج الموثقة حسب الحالة التعليمية للزوج والزوجة خلال 2023م.

الإجمالي Total	غير متبين Non identified	ماجستير وكتوراه Master's and doctorate	جامعية Bachelor	دبلوم Diploma	ثانوية Secondary	متوسطة Intermediate	ابتدائية Primary	تقرأ وتكتب Reads and writes	أمية Illiterate	الحالة التعليمية للزوجة Wife's educational status		الحالة التعليمية للزوج Husband's educational status									
										ك Nonk	ك Nonk	ك Nonk	ك Nonk								
4	2		1	1	2	1		1		ك Nonk	ك Nonk	ك Nonk	ك Nonk								
2	1				1	1		1		ك Nonk	ك Nonk	ك Nonk	ك Nonk								
2	0		1						1	ك Nonk	ك Nonk	ك Nonk	ك Nonk								
6	0		1			2		1	1	ك Nonk	ك Nonk	ك Nonk	ك Nonk								
37	59		12	16	3	8	10	19	6	14	5	2	2	ك Nonk	ك Nonk						
67	9		6	1	2	3	17	1	22	2	19	2		ك Nonk	ك Nonk						
290	933		102	372	34	233	94	233	49	83	9	4	1	ك Nonk	ك Nonk						
288	89		41	12	26	27	106	19	88	27	20	3	3	ك Nonk	ك Nonk						
291	1530		20	111	39	288	115	489	21	93	5	7	2	ك Nonk	ك Nonk						
501	143		5	4	52	43	251	30	70	19	14			ك Nonk	ك Nonk						
303	2110	2	3	18	130	1136	42	382	101	505	21	61	5	6	ك Nonk	ك Nonk					
228	73		3	81	23	66	54	18	22	7	2	1	1	ك Nonk	ك Nonk						
400	4371	1	4	66	228	3181	46	433	97	648	22	41	2	1	ك Nonk	ك Nonk					
973	189		25	8	665	105	71	42	171	21	32	11	6	2	ك Nonk	ك Nonk					
37	272		2	37	15	177	9	24	8	30	3	4		ك Nonk	ك Nonk						
72	17		18	1	37	11	4	2	10	3				ك Nonk	ك Nonk						
1	3				1	1								ك Nonk	ك Nonk						
0	0													ك Nonk	ك Nonk						
1365	9280	0	3	10	146	601	5517	173	1370	427	1924	123	297	26	20	2	1	3	2	ك Nonk	ك Nonk
2137	521	0	0	51	14	938	199	221	141	611	92	238	67	61	8	10	0	7	0	ك Nonk	ك Nonk

Legal Authentications

Table (4)

Number of authenticated marriage cases by husband's and wife's age categories during 2023.

التوثيق الشرعية

جدول (4)

عدد حالات الزواج الموثقة حسب فئات العمر للزوج والزوجة خلال 2023م.

الإجمالي Total	عمر الزوجة Wife's age		عمر الزوج Husband's age																								
	ك Nonk	ك Nonk	عمر أقل من 15 سنة Less than 15 years	من 15 - 19 سنة From 15 - 19 years	من 19 - 24 سنة From 20 - 24 years	من 24 - 29 سنة From 25 - 29 years	من 29 - 34 سنة From 30 - 34 years	من 34 - 39 سنة From 35 - 39 years	من 40 - 44 سنة From 40 - 44 years	من 44 - 49 سنة From 45 and above	ك Nonk	ك Nonk	ك Nonk	ك Nonk	ك Nonk	ك Nonk	ك Nonk	ك Nonk									
8	51	2				1	4	9	4	41									ك Nonk	من 19 - 15 سنة From 15 - 19 years							
148	1567	37				1	2	7	7	521									ك Nonk	من 24 - 20 سنة From 20 - 24 years							
372	4206	631	151	179	37	1	1	3	7	13	25	123	152	1746	248	75	37	303	4	20	ك Nonk	من 34 - 30 سنة From 30 - 34 years					
222	1854	559	137	174	719	335	71	130	371	209	53	311	512	214	70	1365	9280	2137	521	ك Nonk	من 44 - 40 سنة From 40 - 44 years						
10	2	148	1567	179	37	372	4206	222	1854	559	137	174	719	335	71	130	371	209	53	311	512	214	70	1365	9280	2137	521

Legal Authentications

Table (5)

Number of authenticated marriage cases monthly by nationality and the social status of husband during 2023.

التوثيق الشرعية

جدول (5)

عدد حالات الزواج الموثقة شهرياً حسب الجنسية والحالة الاجتماعية للزوج خلال 2023م.

الشهر Month	حالة الزوج Husband's status		جنسية الزوجة Wife's nationality		الشهر Month					
	ك	غ	ك	غ						
يناير January	60	718	4	17	119	2033	47	344	351	6854
فبراير February	44	730	7	10	145	549	3	28	31	549
مارس March	193	98	3	30	45	36	18	14	145	36
أبريل April	44	970	1	11	195	733	3	40	29	733
مايو May	228	142	4	33	58	49	30	31	161	49
يونيو June	32	479	1	5	133	326	2	18	24	326
يوليو July	111	65	3	20	31	23	14	11	74	23
أغسطس August	57	818	1	10	193	589	4	32	42	589
سبتمبر September	210	128	2	34	54	49	18	24	156	49
أكتوبر October	46	829	2	8	184	606	4	37	34	606
نوفمبر November	197	143	2	31	61	59	24	20	140	59
ديسمبر December	41	827	1	12	185	607	4	28	24	607
الإجمالي Total	182	122	2	25	48	51	15	21	142	51
	39	594	3	9	142	423	5	26	25	423
	193	112	2	22	49	35	25	27	144	35
	38	786	4	5	165	587	4	30	29	587
	133	95	2	19	37	45	9	13	103	45
	47	809	8	15	182	591	9	28	23	591
	201	115	2	37	51	45	26	17	136	45
	31	858	4	10	184	642	2	28	19	642
	165	121	2	20	44	57	14	17	129	57
	42	862	2	7	179	662	3	19	32	662
	153	109	1	22	36	45	25	27	106	45
	521	9280	4	119	554	6854	25	248	1552	6854
	2137	1365	19	317	554	538	249	248	1552	538

Legal Authentications

Table (6)

Number of authenticated marriage cases monthly by nationality and the social status of wife during 2023.

عدد حالات الزواج الموثقة شهرياً حسب الجنسية والأحوال الاجتماعية للزوجة خلال 2023م.

جدول رقم (6)

التوثيق الشرعية

الإجمالي Total	Non - Kuwaiti				Kuwaiti				حالة الزوجة Wife's status	جنسية الزوج Husband's nationality	الشهر Month		
	الإجمالي Total	مطلة قبل الذخول Divorced before consummation	أرملة Widow	مطلة Divorced	بكر Virgin	الإجمالي Total	مطلة قبل الذخول Divorced before consummation	أرملة Widow				مطلة Divorced	بكر Virgin
833	115	1	1	36	78	718	1	2	129	586	K	ت	يناير January
231	171	1	4	37	129	60	1	1	23	36	Nonk	ك	فبراير February
828	98	1	2	34	64	730	1	2	129	598	K	ك	مارس March
237	193	1	2	32	158	44	1	2	19	24	Nonk	ك	أبريل April
1112	142	1	8	46	87	970	3	2	203	762	K	ك	مايو May
272	228	1	3	47	178	44	3	2	19	25	Nonk	ك	يونيو June
544	65	1	1	14	50	479	4	4	99	372	K	ك	يوليو July
143	111			30	81	32		1	16	15	Nonk	ك	أغسطس August
946	128		4	36	88	818	3	2	183	630	K	ك	سبتمبر September
267	210			38	172	57			21	36	Nonk	ك	أكتوبر October
972	143		2	37	104	829	4	3	178	644	K	ك	نوفمبر November
243	197	1	4	39	153	46	1	1	24	21	Nonk	ك	ديسمبر December
949	122	1	1	33	87	827	7	3	159	658	K	ك	الإجمالي Total
223	182		4	29	149	41			13	28	Nonk	ك	
706	112	1	1	36	74	594	4	6	127	457	K	ك	
232	193		1	34	158	39			11	28	Nonk	ك	
881	95	2	1	27	65	786	1	3	153	629	K	ك	
171	133			23	110	38		1	16	21	Nonk	ك	
924	115	1	3	27	88	809	3	2	168	636	K	ك	
248	201			20	147	47		1	24	22	Nonk	ك	
979	121	1	1	37	83	858	6	1	161	690	K	ك	
196	165		3	32	130	31		1	8	23	Nonk	ك	
971	109	2	2	33	75	862	10	1	140	711	K	ك	
195	153			28	121	42			12	30	Nonk	ك	
10645	1365	6	20	396	943	9280	47	31	1829	7373	K	ك	
2658	2137	6	26	419	1686	521	1	5	206	309	Nonk	ك	

Legal Authentications

Table (7)

Authenticated marriage cases monthly by the authentication side and husband's nationality during 2023.

التوثيق الشرعية

جدول (7)

حالات الزواج الموثقة شهرياً حسب جهة التوثيق وجنسية الزوج خلال 2023م.

الاجمالي Total	عدد الحالات خلال كل شهر												جنسية الزوج Husband's nationality	جهة التوثيق Authentication Side
	ديسمبر December	نوفمبر November	أكتوبر October	سبتمبر September	أغسطس August	يوليو July	يونيو June	مايو May	أبريل April	مارس March	فبراير February	يناير January		
450	41	39	43	20	50	34	43	52	21	42	29	36	K	التوثيق الرئيسية Main authentications
1204	88	92	101	78	111	102	121	114	53	120	116	108	Non k. stated	التوثيق الرئيسية Main authentications
64	5	3	5	4	13	5	2	6	2	3	9	7	Non k. non stated	التوثيق الرئيسية Main authentications
1718	134	134	149	102	174	141	166	172	76	165	154	151	Total	التوثيق الرئيسية Main authentications
277	22	25	26	27	14	22	21	30	11	31	21	27	K	التوثيق الجمعي Main Jafari authentications
165	11	10	21	10	8	14	15	17	12	21	15	11	Non k. stated	التوثيق الجمعي Main Jafari authentications
12	2	2	1	1	1	1			1	2		1	Non k. non stated	التوثيق الجمعي Main Jafari authentications
454	35	37	48	38	23	37	36	47	24	54	36	39	Total	التوثيق الجمعي Main Jafari authentications
9757	898	899	839	827	632	883	898	844	504	1020	758	755	K	المباروتين Marriage Officials
650	54	36	55	42	48	63	58	76	42	67	47	62	Non k. stated	المباروتين Marriage Officials
151	10	7	12	10	16	11	17	22	7	15	11	13	Non k. non stated	المباروتين Marriage Officials
10558	962	942	906	879	696	957	973	942	553	1102	816	830	Total	المباروتين Marriage Officials
65	4	4	1	2	4	3	4	9	6	11	10	7	K	توثيق Al-Ahmadi / Al-Mahboubh authentications
77	6	8	7	5	5	4	8	6	3	11	10	4	Non k. stated	توثيق Al-Ahmadi / Al-Mahboubh authentications
5		1	1	1						2			Non k. non stated	توثيق Al-Ahmadi / Al-Mahboubh authentications
147	10	13	9	8	9	7	12	15	9	24	20	11	Total	توثيق Al-Ahmadi / Al-Mahboubh authentications
35	2	3	5	2	7	5	6	4	3	5	6	3	K	توثيق الجعراء Al-Jahraa authentications
74	6	4	6	8	7	10	6	6	3	6	5	7	Non k. stated	توثيق الجعراء Al-Jahraa authentications
68	3	5	10	3	6	6	4	8	5	10	6	2	Non k. non stated	توثيق الجعراء Al-Jahraa authentications
177	11	12	21	13	13	21	10	18	8	21	17	12	Total	توثيق الجعراء Al-Jahraa authentications
34	3	5	4	1	3	1	3	1	1	3	1	5	K	توثيق حواي Hawaii authentications
154	7	24	22	7	13	4	11	8	15	12	16	15	Non k. stated	توثيق حواي Hawaii authentications
0													Non k. non stated	توثيق حواي Hawaii authentications
188	10	29	26	8	16	5	14	12	16	15	17	20	Total	توثيق حواي Hawaii authentications



Legal Authentications

Dependant/Table (7)

Authenticated marriage cases monthly by the authentication side and husband's nationality during 2023.

التوثيق الشرعية

تابع / جدول (7)

حالات الزواج الموثقة شهرياً حسب جهة التوثيق وجنسية الزوج خلال 2023م.

الإجمالي Total	عدد الحالات خلال كل شهر												جنسية الزوج Husband's nationality	جهة التوثيق Authentication Side		
	ديسمبر December	نوفمبر November	أكتوبر October	سبتمبر September	أغسطس August	يوليو July	يونيو June	مايو May	أبريل April	مارس March	فبراير February	يناير January				
25	1	3	6	2	3	1	2	3	1	3	1	1	1	1	ك	توثيقات مبارك الكبير / مبارك Al-Kabeer / Sabbah Al-Sabbah authentications
23	1	4	4	1	4	2	1	3	2	1	1	1	1	1	ك	توثيقات مبارك الكبير / مبارك Al-Kabeer / Sabbah Al-Sabbah authentications
3			1						1						ك	توثيقات مبارك الكبير / مبارك Al-Kabeer / Sabbah Al-Sabbah authentications
51	2	7	11	3	7	3	3	6	1	3	4	1	1	ك	توثيقات مبارك الكبير / مبارك Al-Kabeer / Sabbah Al-Sabbah authentications	
2		1								1					ك	توثيقات مبارك الكبير / مبارك Al-Kabeer / Sabbah Al-Sabbah authentications
8											1				ك	توثيقات مبارك الكبير / مبارك Al-Kabeer / Sabbah Al-Sabbah authentications
0															ك	توثيقات مبارك الكبير / مبارك Al-Kabeer / Sabbah Al-Sabbah authentications
10	2	1	2	1	0	1	1	1	0	0	1	0	0	ك	توثيقات مبارك الكبير / مبارك Al-Kabeer / Sabbah Al-Sabbah authentications	
10645	971	979	924	881	706	949	972	946	544	1112	828	833	833	ك	توثيقات مبارك الكبير / مبارك Al-Kabeer / Sabbah Al-Sabbah authentications	
2355	175	178	218	152	196	200	220	231	128	239	210	208	208	ك	توثيقات مبارك الكبير / مبارك Al-Kabeer / Sabbah Al-Sabbah authentications	
303	20	18	30	19	36	23	23	36	15	33	27	23	23	ك	توثيقات مبارك الكبير / مبارك Al-Kabeer / Sabbah Al-Sabbah authentications	
13303	1166	1175	1172	1052	938	1172	1215	1213	687	1384	1065	1064	1064	ك	توثيقات مبارك الكبير / مبارك Al-Kabeer / Sabbah Al-Sabbah authentications	

* ملاحظة: التوثيقات الرئيسية تشمل توثيقات محاكم الفروانية الرئيسية + توثيقات أسرة الفروانية .
* Note: The main authentication includes Al-Farwaniya courts authentication + Al-Farwaniya Family authentication.

Legal Authentications

التوثيقات الشرعية

Table (8)

جدول (8)

Number of authenticated marriage cases by husband's and wife's nationality during 2023.

حالات الزواج الموثقة حسب جنسية الزوج والزوجة خلال 2023م.

أردنية Jordanian	سودانية Sudanese	صومالية Somalian	يمنية Yemeni	عراقية Iraqi	إماراتية Emarati	عمانية Omani	قطرية Qatari	بحرينية Bahraini	سعودية Saudi	كويتية Kuwaiti	جنسية الزوجة Wife's nationality	جنسية الزوج Husband's nationality
60		3	19	110	3	4	4	17	479	9280	Kuwaiti	كويتي
1				2					73	244	Saudi	سعودي
								2	1	11	Bahraini	بحريني
									3	32	Qatari	قطري
				1		1		1		8	Omani	عماني
										15	Emarati	إماراتي
1		1	5	9				5	17	58	Non-stated nationality	غير محدد الجنسية
			1	8					1	24	Iraqi	عراقي
			7							3	Yemeni	يمني
										2	Somalian	صومالي
1	3										Sudanese	سوداني
123						1				9	Jordanian	أردني
19	4	1		3					1	14	Egyptian	مصري
14				1				3	2	17	Syrian	سوري
6										5	Lebanese	لبناني
17											Palestinian	فلسطيني
1										1	Other arab	عربي أخرى
5	1			1						24	Asian	آسيوي
				2						5	African	أفريقي
2				2						12	European	أوروبي
4				1						12	American	أمريكي
5				2						25	Other countries	دول أخرى
259	8	5	32	142	3	6	4	28	577	9801	Total	الإجمالي



Legal Authentications

التوثيق الشرعية

Dependant / Table (8)

تابع / جدول (8)

Number of authenticated marriage cases by husband's and wife's nationality during 2023.

حالات الزواج الموثقة حسب جنسية الزوج والزوجة خلال 2023م.

الإجمالي Total	دول أخرى Other countries	أمريكية American	أوروبية European	أفريقية African	آسيوية Asian	عربية أخرى Other Arab	فلسطينية Palestinian	غير محدد الجنسية Non-stated nationality	لبنانية Lebanese	سورية Syrian	مصرية Egyptian	جنسية الزوجة Wife's nationality	جنسية الزوج Husband's nationality
10645	42	10	21	12	140	53	5	209	48	78	48	Kuwaiti	كويتي
342			1					20			1	Saudi	سعودي
19				1						4		Bahraini	بحريني
35												Qatari	قطري
13								2				Omani	عماني
16								1				Emarati	إماراتي
303	2		2	2	2	1		186		11	1	Non-stated nationality	غير محدد الجنسية
54	1	2	1		3			10		2	1	Iraqi	عراقي
16					2	1		1			2	Yemeni	يميني
6		1		1	1						1	Somalian	صومالي
7				1	1		1					Sudanese	سوداني
207	3	3	1		11	6	10	1	12	20	7	Jordanian	أردني
437	1	3		2	105	19	5	1	17	18	224	Egyptian	مصري
519	5	1	4	3	23	4	5	1	10	420	6	Syrian	سوري
90			2		14	1	2		47	9	4	Lebanese	لبناني
40		1	1				12		4	3	2	Palestinian	فلسطيني
12			1		3				1	3	2	Other arab	عربي أخرى
411	1	1	3	4	344	2	1	4	3	12	5	Asian	آسيوي
15				4	1			2		1		African	أفريقي
36			3		3	2	1	3		7	1	European	أوروبي
26				1	3	1		1		1	2	American	أمريكي
54	4		1	1	3	1	3	3	1	5		Other countries	دول أخرى
13303	59	22	41	32	659	91	45	445	143	594	307	Total	الإجمالي

Legal Authentications

التوثيقات الشرعية

Table (9)

جدول (9)

Number of authenticated marriage cases by husband's and wife's nationality during 1992 - 2023.

عدد حالات الزواج الموثقة حسب جنسية الزوج والزوجة خلال السنوات 1992 - 2023م.

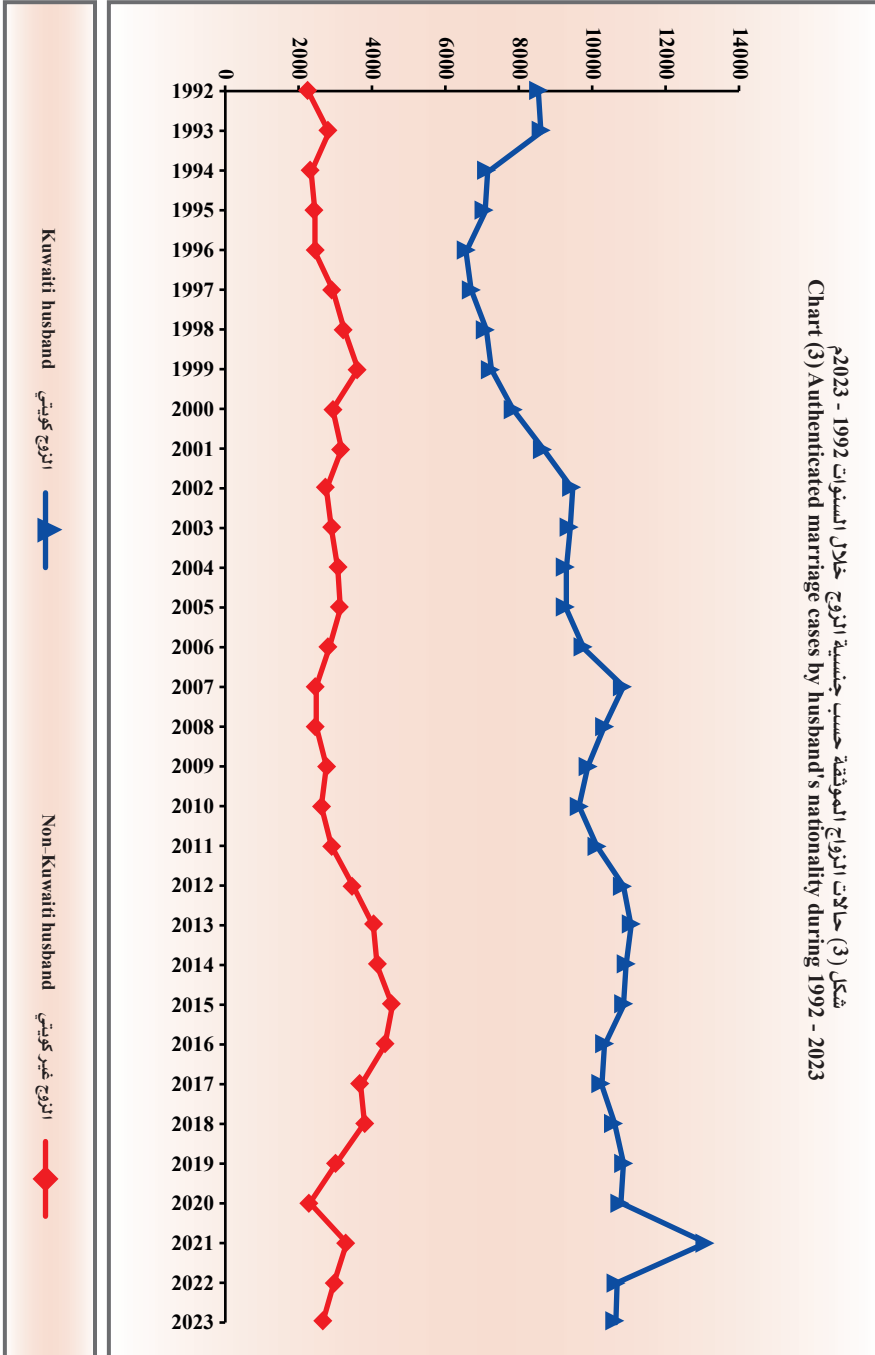
الإجمالي Total	الزوج غير كويتي Non-Kuwaiti husband		الزوج كويتي Kuwaiti husband		الجنسية Nationality السنة Year
	الزوجة غير كويتية Non-k wife	الزوجة كويتية K. wife	الزوجة غير كويتية Non-k wife	الزوجة كويتية K. wife	
10803	1446	815	973	7569	1992
11418	1950	857	1872	6739	1993
9486	1727	607	983	6169	1994
9515	1831	602	1081	6001	1995
9022	1902	551	974	5595	1996
9610	2344	564	1087	5615	1997
10335	2623	599	1135	5978	1998
10847	2982	620	1108	6137	1999
10785	2373	565	1119	6728	2000
11830	2573	580	1195	7482	2001
12219	2157	593	1283	8186	2002
12292	2326	574	1186	8206	2003
12367	2526	544	1293	8004	2004
12419	2477	646	1360	7936	2005
12587	2304	505	1296	8482	2006
13315	1979	485	1187	9664	2007
12810	1941	518	1113	9238	2008
12649	2139	615	1379	8516	2009
12274	2007	611	1227	8429	2010
13032	2142	747	1304	8839	2011
14320	2731	736	1448	9405	2012
15118	3281	763	1477	9597	2013
15086	3398	743	1481	9464	2014
15412	3771	767	1544	9330	2015
14693	3611	734	1548	8800	2016
13932	3023	648	1526	8735	2017
14400	3121	672	1783	8824	2018
13886	2383	629	1628	9246	2019
13071	1810	487	1293	9481	2020
16393	2589	699	1783	11322	2021
13656	2394	575	1549	9138	2022
13303	2137	521	1365	9280	2023

* Note: Who did not prove their nationality is kuwaiti are considered non-kuwaiti.

* ملاحظة: من لم يثبت بالجنسية أنه كويتي أعتبر غير كويتي.

Legal Authentications

التوثيق الشرعية



Legal Authentications

Table (10)

Number of authenticated marriage cases by husband's nationality, authentication side and governorate during 2023.

التوثيق الشرعية

جدول (10)

عدد حالات الزواج الموثقة حسب جنسية الزوج ووجهة التوثيق والمحافظة خلال 2023م.

الإجمالي Total	الصادقين Marriage Officials		التوثيق الشرعية Jaafariya authentication		التوثيق الرئيسية Main authentication		جهة التوثيق Authentication side					
	الإجمالي Total	غيره Nonk	الإجمالي Total	غيره Nonk	الإجمالي Total	غيره Nonk						
2258	195	2063	1946	66	1880	67	25	42	245	104	141	محافظة العاصمة Capital governorate
2642	921	1721	1612	144	1468	207	95	112	823	682	141	محافظة جولي Hawali governorate
2300	557	1743	1711	89	1622	66	33	33	523	435	88	محافظة القروانية Al-Faranyia governorate
2873	321	2552	2508	101	2407	40	12	28	325	208	117	محافظة الأحمدني Al-Ahmedi governorate
1219	51	1168	1055	21	1034	59	2	57	105	28	77	محافظة مبارك الكبير Mubarak Al-Kabeer governorate
1875	494	1381	1621	291	1330	14	9	5	240	194	46	محافظة الجولاء Al-Jawraa governorate
136	119	17	105	89	16	1	1		30	29	1	خارج البلاد Out of country
13303	2658	10645	10558	801	9757	454	177	277	2291	1680	611	الإجمالي Total

Legal Authentications

Table (11)

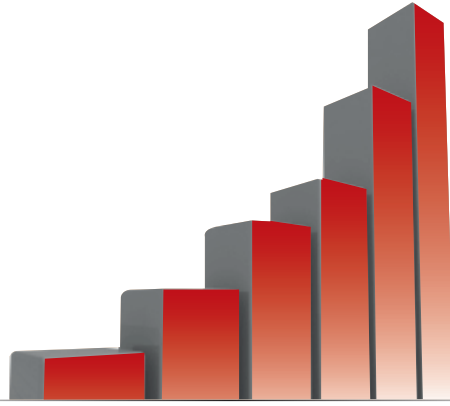
Number of authenticated marriage cases by wife's nationality, authentication side and governorate during 2023.

التوثيق الشرعية

جدول (11)

عدد حالات الزواج الموثقة حسب جنسية الزوجة ووجهة التوثيق والمحافظة خلال 2023م.

الإجمالي Total	الصادقين Marriage Officials		التوثيق الحفوية Jaafariya authentication		التوثيق الرئيسية Main authentication		جهة التوثيق Authentication side					
	الإجمالي Total	ك Nonk	الإجمالي Total	ك Nonk	الإجمالي Total	ك Nonk						
2102	292	1810	1812	101	1711	66	34	32	224	157	67	محافظة العاصمة Capital governorate
2598	1102	1496	1552	195	1357	207	140	67	839	767	72	محافظة حولي Hawali governorate
2281	676	1605	1720	176	1544	59	38	21	502	462	40	محافظة القروانية Al-Faranyia governorate
2855	405	2450	2516	144	2372	36	13	23	303	248	55	محافظة الأحمدني Al-Ahmedi governorate
1277	117	1160	1104	36	1068	58	16	42	115	65	50	محافظة مبارك الكبير Mubarak Al-Kabeer governorate
2054	790	1264	1745	505	1240	28	22	6	281	263	18	محافظة الجيزة Al-Jazeera governorate
136	120	16	109	94	15	0			27	26	1	خارج البلاد Out of country
13303	3502	9801	10558	1251	9307	454	263	191	2291	1988	303	الإجمالي Total



التحليل الإحصائي Statistical Analysis

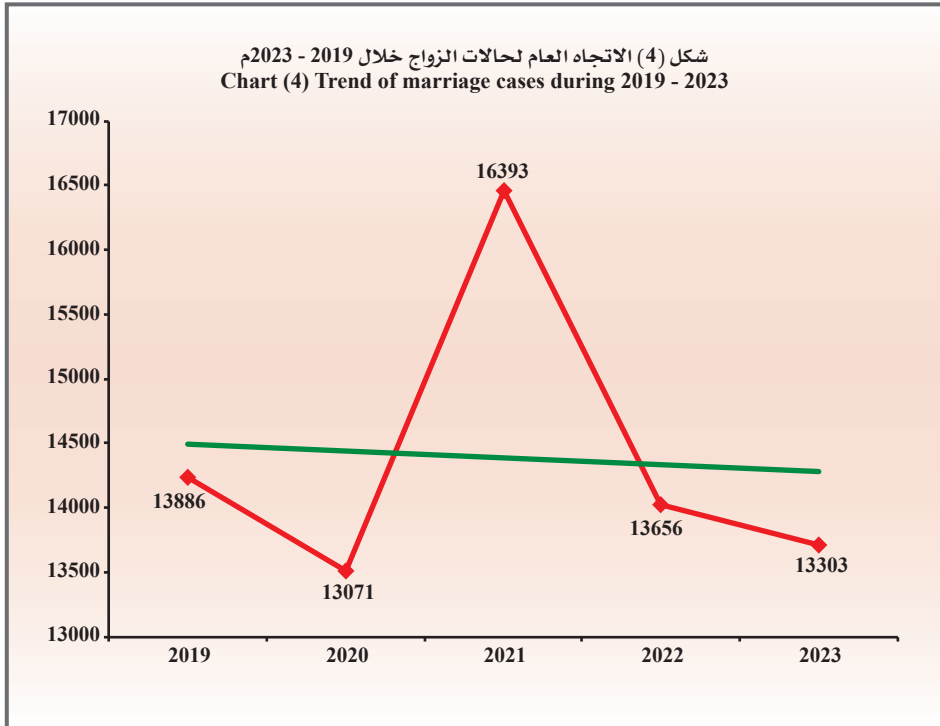
Legal Authentications

Descriptive statistical measurements
of marriage cases.

التوثيق الشرعية

المقاييس الإحصائية المستخدمة
لحالات الزواج.

الانحراف المعياري St. Dev	المتوسط Mean	2023	2022	2021	2020	2019	السنة Year
1340.5	14061.8	13303	13656	16393	13071	13886	المقياس Measure





Legal Authentications

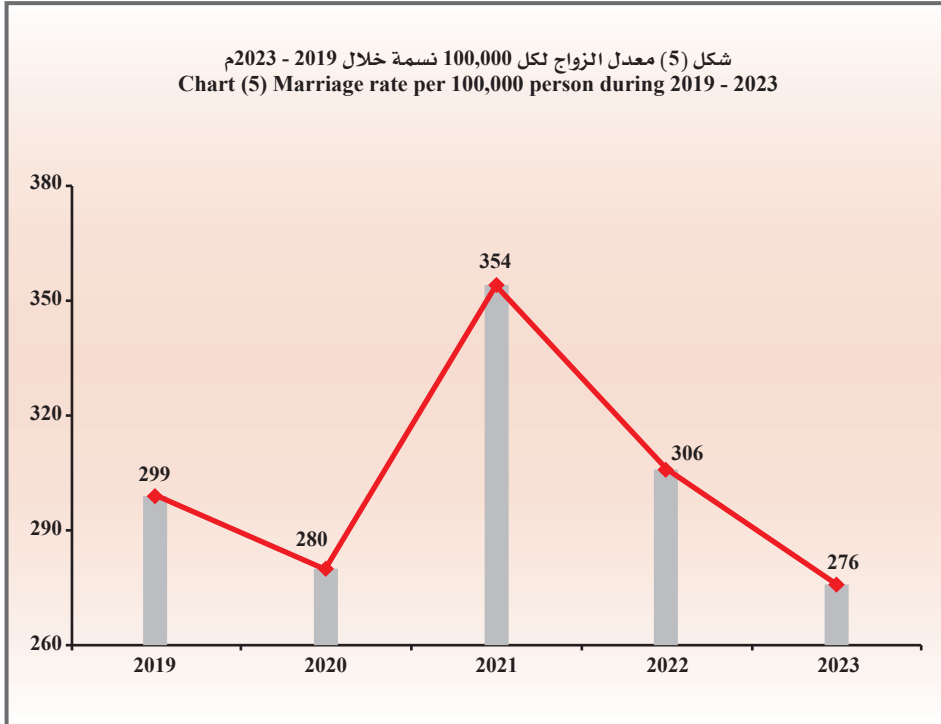
التوثيق الشرعية

Table (12)

جدول (12)

Marriage rate per 100,000 person
of inhabitants during 2019 - 2023.معدل الزواج لكل 100,000 نسمة
من السكان خلال 2019 - 2023م.

التغير في معدل الزواج Change in marriage rate	معدل الزواج Marriage rate	إجمالي الحالات Total cases	السكان Population	السنة Year
-	299	13886	4651009	2019
19-	280	13071	4670713	2020
74	354	16393	4627674	2021
48-	306	13656	4464427	2022
30-	276	13303	4823698	2023

شكل (5) معدل الزواج لكل 100,000 نسمة خلال 2019 - 2023م
Chart (5) Marriage rate per 100,000 person during 2019 - 2023

Legal Authentications

التوثيق الشرعية

Table (13)

جدول (13)

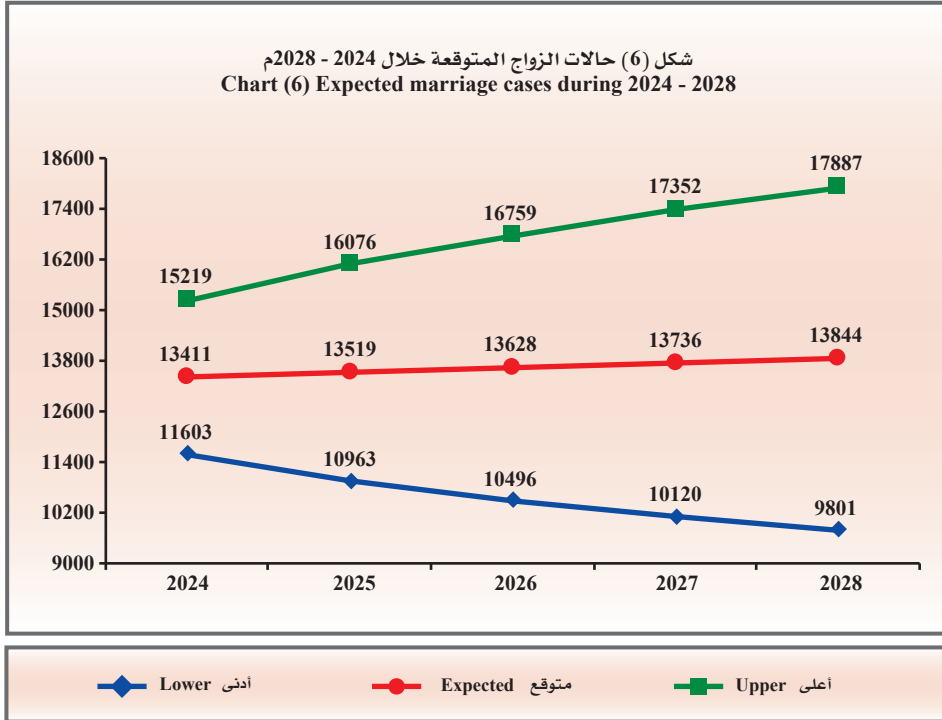
Expected marriage cases
during 2024 - 2028.

حالات الزواج المتوقعة
خلال 2024 - 2028م.

أعلى Upper	متوقع Expected	أدنى Lower	السنة Year
15219	13411	11603	2024
16076	13519	10963	2025
16759	13628	10496	2026
17352	13736	10120	2027
17887	13844	9801	2028
16659	13628	10597	متوسط الفترة Period average

- Lower: Lower Confidence Intervals by 95%.
- Upper: Upper Confidence Intervals by 95%.

- أدنى: الحد الأدنى للعدد المتوقع بدرجة ثقة 95%.
- أعلى: الحد الأعلى للعدد المتوقع بدرجة ثقة 95%.





Marriage Cases

First: Number of marriage and certification cases:

- Marriage cases decreased from 13656 cases in 2022 to 13303 cases in 2023 by 353 cases, the estimate percent was 2.6%.
- The percentage distribution for marriage cases during 2023 came by:

1 - Nationality:

- The percentage of marriage cases when both spouse are Kuwaiti, the estimate percent was 69.7% from the total of marriage cases.
- The percentage of marriage cases when both spouse are non-Kuwaiti, the estimate percent was 16.1% from the total of marriage cases.
- The percentage of marriage cases when the husband is Kuwaiti and the wife is non-Kuwaiti, the estimate percent was 10.3% from the total of marriage cases.
- The percentage of marriage cases when the husband is non-Kuwaiti and the wife is Kuwaiti, the estimate percent was 3.9% from the total of marriage cases.

2 - Educational status:

- The percentage of marriage cases for husbands who are bachelors qualification holders reached 44.6%, then diploma above secondary school holders, the estimate percent was 20.4%, then the secondary school holders, the estimate percent was 18.5%, then intermediate school degree holders, the estimate percent was 12.0% and the rest of educational status, the estimate percent was 4.5% from the total of marriage cases.

حالات الزواج

أولاً: عدد حالات الزواج:

- انخفض عدد حالات الزواج من 13656 حالة عام 2022 إلى 13303 حالات في عام 2023 بمقدار 353 حالة وبنسبة 2.6%.

- وقد جاء التوزيع النسبي لحالات الزواج خلال عام 2023 حسب:

1- الجنسية:

- نسبة حالات الزواج عندما يكون كلا الزوجين كويتي الجنسية 69.7% من إجمالي حالات الزواج.
- نسبة حالات الزواج عندما يكون كلا الزوجين غير كويتي الجنسية 16.1% من إجمالي حالات الزواج.
- نسبة حالات الزواج عندما يكون الزوج كويتي والزوجة غير كويتية 10.3% من إجمالي حالات الزواج.
- نسبة حالات الزواج عندما يكون الزوج غير كويتي والزوجة كويتية 3.9% من إجمالي حالات الزواج.

2 - الحالة التعليمية:

- بالنسبة للأزواج تصل نسبة حالات الزواج من حملة المؤهل الجامعي 44.6%، ثم حملة المؤهلات الدبلوم فوق الثانوية بنسبة 20.4%، ثم حملة الثانوية بنسبة 18.5%، ثم حملة المؤهلات المتوسطة بنسبة 12.0% أما باقي الحالات التعليمية فقد بلغت نسبتها 4.5% من إجمالي حالات الزواج.

Marriage Cases

- The percentage of marriage cases for wives who are bachelors qualification holders reached 54.5%, then the secondary degree holders, the estimate percent was 23.0%, then diploma above the secondary qualification degree holders, the estimate percent was 14.3%, then intermediate school degree holders, the estimate percent 5.4% and the rest of educational status, the estimate percent was 2.8% from the total marriage of cases.

3 – Age categories:

- The percentage of husbands increased within (from 25-29 years), the estimate percent was 40.3%, then (from 30-34 years), the estimate percent was 20.8%, then (from 20-24 years), the estimate percent was 14.5% from the total of marriage cases
- The percentage of wives increased (from 25-29 years), the estimate percent was 31.8%, then (from 20-24 years), the estimate percent was 30.5%, then (from 30-34 years), the estimate percent was 13.3% from the total of marriage cases.

Second: Certification cases:

- Certification cases number increased from 1177 cases in 2022 to 1285 cases in 2023 by 108 cases, the estimate percent was 9.2%.
- The highest number of certification cases according to husbands and wives in 2023 when the husband is Kuwaiti and the wife is non-Kuwaiti, the estimate percent was 64.7%.

* Descriptive statistical measurements:

- The annual mean for the number of marriage cases reached 14062 cases during 2019 – 2023 with standard deviation 1340.5

حالات الزواج

- بالنسبة للزوجات تصل نسبة حالات الزواج من حملة المؤهل الجامعي 54.5% ثم حملة المؤهلات الثانوية بنسبة 23.0% ومن ثم حملة المؤهلات الدبلوم فوق الثانوية بنسبة 14.3% ثم حملة المتوسطة بنسبة 5.4%، أما باقي الحالات التعليمية فقد بلغت نسبتها 2.8% من إجمالي حالات الزواج.

3 – فئات العمر:

- ترتفع نسبة الأزواج في فئة العمر (من 25-29 سنة) حيث تبلغ 40.3%، ثم في فئة العمر (من 30-34 سنة) بنسبة 20.8%، تليها فئة العمر (من 20-24 سنة) بنسبة 14.5% من إجمالي حالات الزواج.
- ترتفع نسبة الزوجات في فئة العمر (من 25-29 سنة) حيث تبلغ 31.8% ثم في فئة العمر (من 20-24 سنة) بنسبة 30.5%، تليها فئة العمر (من 30-34 سنة) بنسبة 13.3% من إجمالي حالات الزواج.

ثانياً: حالات التصديق:

- ارتفع عدد حالات التصديق من 1177 حالة في عام 2022 إلى 1285 حالة عام 2023 بمقدار 108 حالات وبنسبة 9.2%.
- بلغ أعلى عدد لحالات التصديق بالنسبة للأزواج والزوجات في عام 2023 عندما يكون الزوج كويتي والزوجة غير كويتية وذلك بنسبة 64.7%.

* المقاييس الإحصائية المستخدمة:

- بلغ المتوسط السنوي لعدد حالات الزواج 14062 حالة خلال 2019 – 2023 وبانحراف معياري قدره 1340.5



Marriage Cases

* Rate of marriage cases according to inhabitation (Crude marriage rate):

- The rate of marriage decreased from 306 cases in 2022 to 276 cases in 2023 per 100,000 of the inhabitation by 30 cases, the estimate percent was 9.8%.
- The crude marriage rate reached 2.8 cases per 1000 of the inhabitation in 2023.

* Future predictions:

- The expected annual mean for the number of marriage cases reached 13628 cases, the minimum is 10597 cases and the maximum is 16659 cases during 2024 – 2028 these predictions are trusted by 95%.

حالات الزواج

* معدل حالات الزواج بالنسبة للسكان (معدل الزواج الخام):

- انخفض معدل الزواج من 306 حالات في عام 2022 إلى 276 حالة في عام 2023 لكل 100,000 من السكان بمقدار 30 حالة وبنسبة 9.8%.
- وقد بلغ معدل الزواج الخام 2.8 حالة لكل 1000 من السكان في عام 2023.

* التوقعات المستقبلية:

- بلغ المتوسط السنوي المتوقع لعدد حالات الزواج 13628 حالة وبحد أدنى 10597 حالة وبحد أعلى 16659 حالة خلال 2024 – 2028 وهذه التوقعات موثوق بها بدرجة 95%.

ثانياً: حالات الطلاق والمراجعة
Second: Divorce and Reunite cases

Legal Authentications

التوثيق الشرعية

Table (1)

جدول (1)

Number of authenticated divorce cases by husband's and wife's nationality during 2023 in comparisons with year 2022.

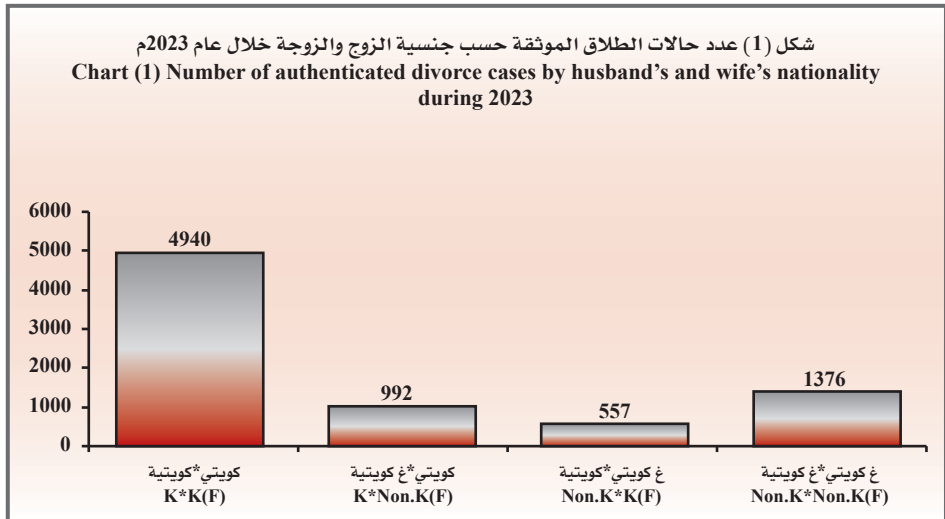
عدد حالات الطلاق الموثقة حسب جنسية الزوج والزوجة خلال 2023 مقارناً بعام 2022م.

نسبة التغير عام 2023 عن عام 2022 Change ratio in year 2023 from 2022	إجمالي عام 2022 Total of year 2022	الإجمالي Total	غير كويتية Non-kuwaiti		كويتية Kuwaiti	جنسية الزوجة Wife's nationality	
			غير محددة الجنسية Non-stated nationality	محددة الجنسية Stated nationality		جنسية الزوج Husband's nationality	غير كويتي Non-kuwaiti
%7.2-	6393	5932	98	894	4940	كويتي Kuwaiti	
%0.5-	1776	1767	41	1235	491	محدد الجنسية Stated nationality	غير كويتي Non-kuwaiti
%20.3	138	166	61	39	66	غير محدد الجنسية Non-stated nationality	
%5.3-	8307	7865	200	2168	5497	الإجمالي Total	
		8307	190	2286	5831	إجمالي عام 2022 Total of year 2022	
		%5.3-	%5.3	%5.2-	%5.7-	نسبة التغير عام 2023 عن عام 2022 Change ratio in year 2023 from 2022	

* Note: The number of divorce cases in 2023 as of the marriages took place in 2023 and marriages took place in previous years.

* ملاحظة: عدد حالات الطلاق التي تمت في عام 2023م هي نتيجة لزيجات تمت خلال عام 2023 وزيجات تمت في أعوام سابقة.

شكل (1) عدد حالات الطلاق الموثقة حسب جنسية الزوج والزوجة خلال عام 2023م
Chart (1) Number of authenticated divorce cases by husband's and wife's nationality during 2023





Legal Authentications

التوثيقات الشرعية

Table (2)

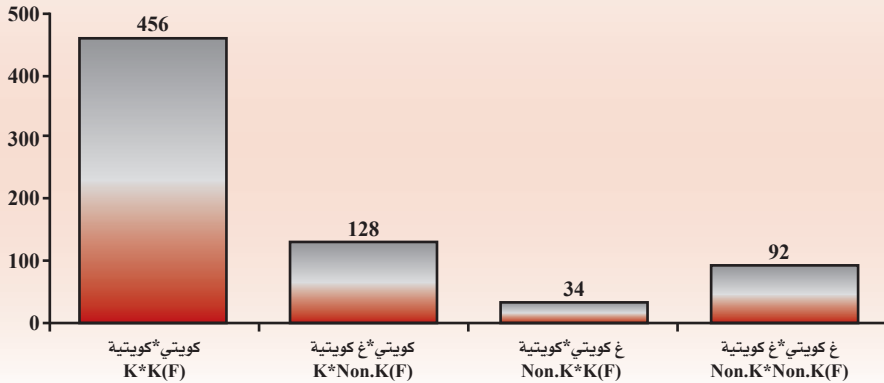
Number of authenticated divorce cases which occurred in the same year of marriage during 2023 in comparisons with 2022 by husband's and wife's nationality.

جدول (2)

عدد حالات الطلاق الموثقة التي تمت في نفس سنة الزواج خلال 2023م مقارناً بعام 2022م حسب جنسية الزوج والزوجة.

نسبة التغير عام 2023 عن عام 2022 Change ratio in year 2023 from 2022	إجمالي عام 2022 Total of year 2022	الإجمالي Total	غير كويتية Non-kuwaiti		كويتية Kuwaiti	جنسية الزوجة Wife's nationality	
			غير محددة الجنسية Non-stated nationality	محددة الجنسية Stated nationality		جنسية الزوج Husband's nationality	غير كويتي Non-kuwaiti
%3.9-	608	584	5	123	456	كويتي Kuwaiti	
%7.9-	126	116	4	83	29	محدد الجنسية Stated nationality	
%66.7	6	10	4	1	5	غير محدد الجنسية Non-stated nationality	
%4.1-	740	710	13	207	490	الإجمالي Total	
		740	14	212	514	إجمالي عام 2022 Total of year 2022	
		%4.1-	%7.1-	%2.4-	%4.7-	نسبة التغير عام 2023 عن عام 2022 Change ratio in year 2023 from 2022	

شكل (2) عدد حالات الطلاق الموثقة حسب جنسية الزوج والزوجة التي تمت في نفس سنة الزواج خلال عام 2023م
Chart (2) Number of authenticated divorce cases by husband's and wife's nationality which occurred in the same year of marriage during 2023



Legal Authentications

التوثيق الشرعية

Table (3)

جدول (3)

Number of authenticated divorce cases by the marriage life period and husband's and wife's nationality during 2023.

عدد حالات الطلاق الموثقة حسب مدة الحياة الزوجية وجنسية الزوج والزوجة خلال 2023م.

Wife's nationality جنسية الزوجة				Husband's nationality جنسية الزوج	Nationality الجنسية	Marriage life period مدة الحياة الزوجية
الإجمالي Total	غير كويتية Non-Kuwaiti		كويتية Kuwaiti			
	غير محددة الجنسية Non-stated nationality	محددة الجنسية Stated nationality				
1046	25	206	815	K	ك	أقل من سنة less than a year
213	6	161	46	Non k. stated	غ . ك . م	
19	8	5	6	Non k. non stated	غ . ك . غ . م	
1278	39	372	867	Total	الإجمالي	
2012	40	329	1643	K	ك	من سنة - أقل من 5 سنوات From year - less than 5 years
421	6	296	119	Non k. stated	غ . ك . م	
46	17	12	17	Non k. non stated	غ . ك . غ . م	
2479	63	637	1779	Total	الإجمالي	
884	10	158	716	K	ك	من 5 سنوات - أقل من 10 سنوات From 5 years - less than 10 years
324	10	238	76	Non k. stated	غ . ك . م	
21	6	4	11	Non k. non stated	غ . ك . غ . م	
1229	26	400	803	Total	الإجمالي	
916	2	93	821	K	ك	من 10 سنوات - أقل من 20 سنة From 10 years - less than 20 years
339	4	252	83	Non k. stated	غ . ك . م	
25	8	2	15	Non k. non stated	غ . ك . غ . م	
1280	14	347	919	Total	الإجمالي	
492		25	467	K	ك	من 20 سنة فأكثر From 20 years and above
159	2	92	65	Non k. stated	غ . ك . م	
15	5	3	7	Non k. non stated	غ . ك . غ . م	
666	7	120	539	Total	الإجمالي	
5350	77	811	4462	K	ك	الإجمالي Total
1456	28	1039	389	Non k. stated	غ . ك . م	
126	44	26	56	Non k. non stated	غ . ك . غ . م	
6932	149	1876	4907	Total	الإجمالي	

* Note: Taking into account that the numerical difference at the table varies from the total number of authenticated transactions of divorce, because they do not include cases of divorce that happened out the time fixed in the report (proof of divorce by court's judgment / testimony of witnesses).

* ملاحظة: علماً بأن فرق العدد بالجدول يختلف عن مجموع حالات الطلاق وذلك لعدم تضمنها حالات الطلاق التي حدثت خارج المدة المحددة بالتقرير (إثبات طلاق بحكم محكمة / شهادة شهود).

Legal Authentications

Table (4)

Number of authenticated divorce cases by husband's and wife's educational status during 2023.

عدد حالات الطلاق الموثقة حسب الحالة التعليمية

للزوج والزوجة خلال 2023م.

التوثيق الشرعية

جدول (4)

الإجمالي Total	غير متبين Non-identified	ماجستير وكتوراه Master and doctorate	جامعية Bachelor	دبلوم Diploma	ثانوية Secondary	متوسطة Intermediate	ابتدائية Primary	تقرأ وتكتب Reads and writes	أمية Illiterate	الحالة التعليمية للزوجة Wife's educational status									
										ك	غ								
992	4	16	83	304	2326	129	1251	321	827	171	399	29	39	8	3	10	7	ك	غ
1376	5	20	14	552	145	143	161	349	99	227	115	55	15	8	1	21	7	ك	غ
7	3			2	1			1	1									ك	غ
4	3																	ك	غ
2	2							1										ك	غ
8	3								1									ك	غ
28	71			6	18	4	17	2	19	12	11	2	4	2	1	5	1	ك	غ
45	25			4		2	5	14	2	10	11	10	5	2	3	4	5	ك	غ
282	997	3	2	13	65	28	274	100	209	62	170	14	20	3	4	5		ك	غ
296	148	1	2	2	43	13	33	87	27	120	53	20	2	1	9			ك	غ
232	974		1	3	61	31	273	89	212	36	78	8	5	2	1	2		ك	غ
311	179			1	4	4	47	34	44	61	28	14	5	3				ك	غ
201	1152		2	3	18	71	503	57	203	29	72	5	4		2	3		ك	غ
152	56			4	51	13	45	30	6	10	6	3						ك	غ
208	1560	1		3	28	88	998	26	300	26	58	5			1			ك	غ
523	126			9	5	365	49	47	40	74	18	4	2					ك	غ
32	180			4	19	11	102	6	37	8	11							ك	غ
32	17			4	3	21	5	5	1	3	10	1				3		ك	غ
0	1																	ك	غ
5	0					2		2		1								ك	غ
992	4940	4	5	16	83	304	2326	129	1251	321	827	29	39	8	3	10	7	ك	غ
1376	557	1	0	20	14	552	145	143	161	349	99	55	15	8	1	21	7	ك	غ

Legal Authentications

Table (5)

Number of authenticated divorce cases by marriage life period and husband's educational status during 2023.

التوثيق الشرعية

جدول (5)

عدد حالات الطلاق الموثقة حسب مدة الحياة الزوجية والحالة التعليمية للزوج خلال 2023م.

الإجمالي Total	من 20 سنة فأكثر From 20 years and above	من 10 سنوات - أقل من 20 سنة From 10 years to less than 20 years	من 5 سنوات - أقل من 10 سنوات From 5 years to less than 10 years	من سنة - أقل من 5 سنوات From year to less than 5 years	أقل من سنة Less than a year	مدة الحياة الزوجية وجنسية الزوجة Marriage life period and wife's nationality	
						ك Nonk	ك Nonk
6	3	1	1	2	2	ك	المسي Illiterate
4	3	2	1	1	2	ك	يقرا ويكتب Reads and writes
1	0	1	2	3	2	ك	Nonk
7	1	2	3	5	2	ك	ك
23	63	2	3	12	11	ك	ك
35	18	9	8	6	8	ك	الابتدائية Primary
233	870	2	5	176	92	ك	متوسطة Intermediate
229	118	30	23	48	61	ك	ك
208	869	4	88	24	130	ك	ثانوية Secondary
267	153	24	26	51	35	ك	ك
188	1047	4	99	16	203	ك	دبلوم Diploma
128	44	8	3	33	14	ك	ك
198	1443	6	109	19	260	ك	جامعي Bachelor
436	94	27	11	116	18	ك	ك
31	166	35	7	40	3	ك	ماجستير ودكتوراه Master and doctorate
28	14	1	2	6	3	ك	ك
0	1	1	1	1	1	ك	غير متبين Non-identified
3	0					ك	ك
888	4462	25	467	95	821	ك	الإجمالي Total
1137	445	102	72	266	98	ك	ك

* Note: Taking into account that the numerical difference at the table varies from the total number of authenticated transactions of divorce, because they do not include cases of divorce that happened out of the time fixed in the report (proof of divorce by court's judgment / testimony of witnesses).

* ملاحظة: تأخذاً بأن فرق العدد بالجدول يختلف عن مجموع معاملات الطلاق الموثقة وذلك لعدم تضمين حالات الطلاق التي حدثت خارج المدة المحددة بالتقرير (أدلة طلاق بحكم محكمة / شهادة الشهود).



Legal Authentications

التوثيقات الشرعية

Table (6)

جدول (6)

Number of authenticated divorce cases by husband's and wife's age categories during 2023.

عدد حالات الطلاق الموثقة حسب فئات العمر للزوج والزوجة خلال 2023م.

الإجمالي Total	من 45 سنة فأكثر From 45 and above	من 44 - 40 سنة From 40-44 years	من 39 - 35 سنة From 35-39 years	من 34 - 30 سنة From 30-34 years	من 29 - 25 سنة From 25-29 years	من 24 - 20 سنة From 20-24 years	من 19 - 15 سنة From 15-19 years	أقل من 15 سنة Less than 15 years	عمر الزوجة Wife's age		عمر الزوج Husband's age
									ك K	غ Nonk	
0									ك	ك	من 19 - 15 سنة From 15-19 years
1							1		ك	ك	من 15-19 سنة From 20-24 years
37				1	3	9	35	17	121	10	13
21				3	1	2	11	4	4	6	
153	1		1	3	16	20	78	73	594	51	422
92	2	2	2	4	10	8	39	16	34	5	7
158											
236											
89											
166											
833											
290											
94											
128											
571											
238											
103											
350											
1129											
498											
229											
992											
4940											
1376											
557											

Legal Authentications

جدول (7)

Number of authenticated divorce cases by side and husband's and wife's nationality during 2023.

عدد حالات الطلاق الموثقة حسب الجهة وجنسية الزوج والزوجة خلال 2023م.

جدول (7)

التوثيق الشرعية

الإجمالي Total	خارج البلاد Out of country	غير متبين Non- identified	محافظة مبارك الكبير MubarakAl-Kabher governorate	محافظة الجوزاء Al-Jahraa governorate	محافظة الأحمدي Al-Ahmadi governorate	محافظة الفرانجية Al-Faranyia governorate	محافظة حولي Hawall governorate	محافظة العاصمة Capital governorate	الجهة وجنسية الزوج										
									Side and wife's nationality	Side and husband's nationality									
162	929	30	1	3	13	3	75	21	56	4	48	7	93	24	123	70	520	K	ك
81	54	6	6	1	1	4	12	6	6	2	2	13	6	18	5	29	30	Nonk	ك
124	757	21	21	4	19	6	75	6	5	5	48	6	65	64	418	12	127	K	ك
558	58	29	29	3	1	9	6	7	7	24	2	27	2	432	38	27	9	Nonk	ك
176	877	36	5	3	9	1	55	36	57	8	76	16	534	11	59	11	82	K	ك
286	45	18	18	2	2	5	3	16	4	10	2	182	23	44	5	9	8	Nonk	ك
246	1089	87	1	5	7	4	129	29	39	79	745	16	59	12	55	14	54	K	ك
137	91	4	4			4	13	7	1	86	55	10	5	18	8	8	9	Nonk	ك
154	543	25	25	1	2	1	10	105	383	3	45	11	40	4	7	5	56	K	ك
196	151	5	5	1	1	1	3	144	102	5	9	29	19	5	7	6	10	Nonk	ك
126	734	24	1	2	9	40	349	16	22	11	141	9	54	20	92	4	66	K	ك
21	27					10	21			2	3	3	1	5	2	1	1	Nonk	ك
4	10	1	1	2	4					1	1	1	1	3	1	1	3	K	ك
8	5						1			1	3	3	1	3	1	1	1	Nonk	ك
0	1										1			37	11	5	19	K	ك
89	126	7	3	0	1	2	10	11	19	7	42	20	21	135	755	116	908	Nonk	ك
992	4940	224	8	20	63	54	693	213	562	111	1105	119	846	562	77	86	85	K	ك
1376	557	69	3	6	4	32	61	197	132	137	118	287	77	562	77	86	85	Nonk	ك
																			الإجمالي Total



Legal Authentications

التوثيق الشرعية

Table (8)

جدول (8)

Number of authenticated divorce cases by husband's nationality and divorce type during 2023 in comparisons with 2022.

عدد حالات الطلاق الموثقة حسب جنسية الزوج ونوع الطلاق خلال 2023م مقارناً بعام 2022م.

نسبة التغير عام 2023 عن عام 2022 Change ratio in year 2023 from 2022	إجمالي عام 2022 Total of 2022	الإجمالي Total	غير كويتي Non-kuwaiti		كويتي Kuwaiti	جنسية الزوج Husband's nationality نوع الطلاق Type of divorce
			غير محدد الجنسية Non-stated nationality	محدد الجنسية Stated nationality		
%8.1-	4825	4436	81	847	3508	أولى رجعية First retroactive
%0.0	765	765	16	161	588	ثانية رجعية Second retroactive
%4.2-	2287	2191	61	629	1501	أولى بائنة First irrevocable
%7.7	156	168	1	47	120	ثانية بائنة Second irrevocable
%11.3	274	305	7	83	215	ثالثة بائنة بينونة كبرى Third irrevocable
%5.3-	8307	7865	166	1767	5932	الإجمالي Total
		8307	138	1776	6393	إجمالي عام 2022 Total of year 2022
		%5.3-	%20.3	%0.5-	%7.2-	نسبة التغير عام 2023 عن عام 2022 Change ratio in year 2023 from 2022

Table (9)

جدول (9)

Number of divorce cases for husbands still married to one or more wives during 2023 in comparisons with 2022.

عدد حالات الطلاق لأزواج بقي بعضهم زوجة أو أكثر خلال 2023م مقارناً بعام 2022م.

نسبة التغير عام 2023 عن عام 2022 Change ratio in 2023 from 2022	عام 2022 Year 2022	عام 2023 Year 2023	السنة Year	جنسية الزوج Husband's nationality
%10.3-	1030	924	كويتي Kuwaiti	
%4.1-	319	306	محدد الجنسية Stated nationality	غير كويتي Non-kuwaiti
%37.5	16	22	غير محدد الجنسية Non-stated nationality	
%8.3-	1365	1252	الإجمالي Total	

Legal Authentications

Table (10)

Number of authenticated divorce cases monthly by husband's nationality and type of divorce during 2023.

التوثيقات الشرعية

جدول (10)

عدد حالات الطلاق الموثقة شهرياً حسب جنسية الزوج ونوع الطلاق خلال 2023م.

الإجمالي Total	غير كويتي Non-Kuwaiti					كويتي Kuwaiti					جنسية الزوج ونوع الطلاق Husband's nationality and type of divorce	الشهر Month	
	الإجمالي Total	ثالثة بائنة بينونة كبرى Third irrevocable	ثانية بائنة Second irrevocable	أولى بائنة First irrevocable	ثانية رجعية Second retroactive	أولى رجعية First retroactive	الإجمالي Total	ثالثة بائنة بينونة كبرى Third irrevocable	ثانية بائنة Second irrevocable	أولى بائنة First irrevocable			ثانية رجعية Second retroactive
672	179	10	4	64	17	84	493	17	19	123	43	291	يناير January
576	124	2	4	53	7	58	452	13	9	119	49	262	فبراير February
755	190	14	2	77	15	82	565	22	15	133	47	348	مارس March
453	107	5	2	49	10	41	346	11	6	96	33	200	أبريل April
837	208	9	9	66	18	106	629	27	10	163	61	368	مايو May
619	158	7	1	51	22	77	461	14	10	105	49	283	يونيو June
709	170	8	5	63	18	76	539	26	11	139	56	307	يوليو July
618	163	7	3	60	7	86	455	12	10	131	43	259	أغسطس August
705	171	4	3	60	19	85	534	20	8	146	52	308	سبتمبر September
702	156	10	6	45	13	82	546	23	5	114	55	349	أكتوبر October
672	178	9	5	53	17	94	494	13	11	120	53	297	نوفمبر November
547	129	5	4	49	14	57	418	17	6	112	47	236	ديسمبر December
7865	1933	90	48	690	177	928	5932	215	120	1501	588	3508	الإجمالي Total



Legal Authentications

Table (11)

Number of authenticated divorce cases monthly by side of authentication and husband's nationality during 2023.

التوثيق الشرعية

جدول (11)

عدد حالات الطلاق الموثقة شهرياً حسب جهة التوثيق وجنسية الزوج خلال 2023م.

الإجمالي Total	عدد الحالات خلال كل شهر												جنسية الزوج Husband's nationality	جهة التوثيق Authentication Side	
	ديسمبر December	نوفمبر November	أكتوبر October	سبتمبر September	أغسطس August	يوليو July	يونيو June	مايو May	أبريل April	مارس March	فبراير February	يناير January			
1904	146	155	173	165	170	175	160	176	110	150	144	180	K	جنسية الزوج Husband's nationality	جهة التوثيق Authentication Side
558	33	43	52	41	57	45	54	63	28	53	42	47	Non k. stated	ك	التوثيق الرئيسية Main authentications
44	6	5	4	5	3	6	2	2	1	6	2	2	Non k. non stated	ك	التوثيق الجعفرية JaafarIyya authentications
2506	185	203	229	211	230	226	216	241	139	209	188	229	Total	الإجمالي	
797	63	73	94	107	1	60	71	75	55	79	54	65	K	ك	التوثيق الجعفرية JaafarIyya authentications
140	10	13	16	22	2	12	10	19	11	12	5	8	Non k. stated	ك	التوثيق العاصمية JaafarIyya authentications
13	2		1	5				1	2	1		1	Non k. non stated	ك	التوثيق العاصمية JaafarIyya authentications
950	75	86	111	134	3	72	81	95	68	92	59	74	Total	الإجمالي	
12		2	1		1	4			1	2	1		K	ك	توثيقات جعفرية JaafarIyya family authentications
4					1		1			1			Non k. stated	ك	توثيقات جعفرية JaafarIyya family authentications
0													Non k. non stated	ك	توثيقات جعفرية JaafarIyya family authentications
16	0	2	1	0	2	4	1	0	1	3	2	0	Total	الإجمالي	
135	11	9	8	14	15	16	10	19	5	16	6	6	K	ك	توثيقات أسرة العاصمية Capital family authentications
22		2	1	2	1	3	2	3	2	2	2	2	Non k. stated	ك	توثيقات أسرة العاصمية Capital family authentications
1				1									Non k. non stated	ك	توثيقات أسرة العاصمية Capital family authentications
158	11	11	9	17	16	19	12	22	7	18	8	8	Total	الإجمالي	
38	5	2	1	1	2	3	3	3	1	6	4	7	K	ك	توثيقات جعفرية JaafarIyya family authentications
9	1				2			2	1	3			Non k. stated	ك	توثيقات جعفرية JaafarIyya family authentications
0													Non k. non stated	ك	توثيقات جعفرية JaafarIyya family authentications
47	6	2	1	1	4	3	3	5	2	9	4	7	Total	الإجمالي	

Legal Authentications

Dependant / Table (11)

Number of authenticated divorce cases monthly by side of authentication and husband's nationality during 2023.

التوثيق الشرعية

تابع / جدول (11)

عدد حالات الطلاق الموثقة شهرياً حسب جهة التوثيق وجنسية الزوج خلال 2023م.

الاجمالي Total	عدد الحالات خلال كل شهر												جنسية الزوج Husband's nationality	جهة التوثيق Authentication Side			
	ديسمبر December	نوفمبر November	أكتوبر October	سبتمبر September	أغسطس August	يوليو July	يونيو June	مايو May	أبريل April	مارس March	فبراير February	يناير January					
1			1													K	توثيقات جعفرية
0																Non k. stated	أسرة مبارك الكبير
0																Non k. non stated	Mubarak Al-Kabeer Jaafaryra family authentications
1	0	0	1	0	0	0	0	0	0	0	0	0	0	0	0	Total	الإجمالي
2	1									1					1	K	توثيقات جعفرية أسرة الجوهراء
0										1						Non k. stated	Al-Jahraa Jaafaryra Family authentications
1																Total	الإجمالي
3	1	0	0	0	0	0	0	0	1	1	0	0	0	0	0	Total	الإجمالي
1176	81	86	115	94	107	85	93	164	64	116	93	78	24	3	105	K	توثيقات أسرة الاحمدني والمحمودية
236	19	19	17	32	23	17	18	30	11	14	12	24				Non k. stated	Al-Ahmadi and Al-Mhaboubah Family authentications
11	2			1			3			2		3				Non k. non stated	
1423	102	105	132	127	130	102	111	197	75	132	105	105	3	3	105	Total	الإجمالي
4		1	1		1	1										K	توثيقات جعفرية أسرة الاحمدني
1						1										Non k. stated	Al-Ahmadi Jaafaryra Family authentications
0																Non k. non stated	
5	0	1	1	0	1	2	0	0	0	0	0	0				Total	الإجمالي
779	51	60	62	71	68	82	60	76	44	75	67	63	28	12	103	K	توثيقات أسرة الجوهراء
247	14	23	13	20	32	22	24	18	19	25	9	28				Non k. stated	Al-Jahraa Family authentications
86	1	10	7	5	6	4	12	8	2	10	9	12				Non k. non stated	
1112	66	93	82	96	106	108	96	102	65	110	85	103				Total	الإجمالي



Legal Authentications

Dependant / Table (11)

Number of authenticated divorce cases monthly by side of authentication and husband's nationality during 2023.

التوثيق الشرعية

تابع / جدول (11)

عدد حالات الطلاق الموثقة شهرياً حسب جهة التوثيق وجنسية الزوج خلال 2023م.

الإجمالي Total	عدد الحالات خلال كل شهر												جنسية الزوج Husband's nationality	جهة التوثيق Authentication Side	
	ديسمبر December	نوفمبر November	أكتوبر October	سبتمبر September	أغسطس August	يوليو July	يونيو June	مايو May	أبريل April	مارس March	فبراير February	يناير January			
497	26	57	40	36	40	47	28	59	35	49	35	45	K	ت	توثيقات أسرة حوثلي Hawalli Family authentications
488	39	56	35	29	30	53	32	52	27	52	36	47	Non k. stated	ع ك م	
6		1		1	2		1		1				Non k. non stated	ع ك م ع م	
991	65	114	75	66	72	100	61	111	63	101	71	92	Total	الإجمالي	
587	34	49	50	46	50	66	36	57	31	71	48	49	K	ك	توثيقات أسرة مبارك Mubarak
62	2	4	10	7	3	7	2	7	1	9	6	4	Non k. stated	ع ك م	الكبير وصباح السالم Al-Kabeer and Subah Al-Salem
4		2			1							1	Non k. non stated	ع ك م ع م	Family
653	36	55	60	53	54	73	38	64	32	80	54	54	Total	الإجمالي	authentications
5932	418	494	546	534	455	539	461	629	346	565	452	493	K	ك	
1767	118	160	144	153	151	160	143	194	100	171	113	160	Non k. stated	ع ك م	الإجمالي الكلي
166	11	18	12	18	12	10	15	14	7	19	11	19	Non k. non stated	ع ك م ع م	General Total
7865	547	672	702	705	618	709	619	837	453	755	576	672	Total	الإجمالي	

Legal Authentications

التوثيق الشرعية

Table (12)

جدول (12)

Number of authenticated divorce cases by husband's nationality and divorce form during 2023 in comparisons with 2022.

عدد حالات الطلاق الموثقة حسب جنسية الزوج وشكل الطلاق خلال 2023م مقارنا بعام 2022م.

نسبة التغير عام 2023 عن عام 2022 Change ratio in year 2023 from 2022	إجمالي عام 2022 Total of Year 2022	الإجمالي Total	غير كويتي Non-Kuwaiti		كويتي Kuwaiti	جنسية الزوج Husband's nationality شكل الطلاق Form of divorce
			غير محدد الجنسية Non-stated nationality	محدد الجنسية Stated nationality		
%5.8-	6168	5811	107	1040	4664	إشهاد طلاق Divorce attestation
%10.6-	710	635	7	234	394	طلاق مخالفة Conditioned divorce
%0.7-	1429	1419	52	493	874	بناء على حكم Divorce upon judgment
%5.3-	8307	7865	166	1767	5932	الإجمالي Total
		8307	138	1776	6393	إجمالي عام 2022 Total of Year 2022
		%5.3-	%20.3	%0.5-	%7.2-	نسبة التغير عام 2023 عن عام 2022 Change ratio in year 2023 from 2022

Table (13)

جدول (13)

Number of divorce cases for wives before consummation during 2023 in comparisons with 2022.

عدد حالات الطلاق لزوجات مطلقات قبل الدخول خلال 2023م مقارنا بعام 2022م.

نسبة التغير عام 2023 عن عام 2022 Change ratio in year 2023 from 2022	عام 2022 Year 2022	عام 2023 Year 2023	السنة Year جنسية الزوجة Wife's nationality
%0.2-	440	439	كويتية Kuwaiti
%6.1-	148	139	محددة الجنسية Stated nationality
%0.0	22	22	غير محددة الجنسية Non-stated nationality
%1.6-	610	600	غير كويتية Non-kuwaiti
			الإجمالي Total



Legal Authentications

التوثيقات الشرعية

Table (14)

جدول (14)

Number of authenticated divorce cases by husband's and wife's nationality during 2023.

عدد حالات الطلاق الموثقة حسب جنسية الزوج والزوجة خلال 2023م.

أردنية Jordanian	سودانية Sudanese	صومالية Somalian	يمنية Yemeni	عراقية Iraqi	إماراتية Emarati	عمانية Omani	قطرية Qatari	بحرينية Bahraini	سعودية Saudi	كويتية Kuwaiti	جنسية الزوجة Wife's nationality	جنسية الزوج Husband's nationality
42		5	17	99	2	6	6	16	354	4940	Kuwaiti	كويتي
1				7	1			2	51	232	Saudi	سعودي
				1				1		11	Bahraini	بحريني
									2	17	Qatari	قطري
										13	Omani	عماني
										9	Emarati	إماراتي
1				18				2	6	66	Non-stated nationality	غير محدد الجنسية
			1	24					5	62	Iraqi	عراقي
			9							10	Yemeni	يمني
		2		1						1	Somalian	صومالي
1	5									2	Sudanese	سوداني
64										16	Jordanian	أردني
4				3						27	Egyptian	مصري
9									3	22	Syrian	سوري
5				3						4	Lebanese	لبناني
8										2	Palestinian	فلسطيني
										2	Other arab	عربي أخرى
1				2				1		26	Asian	آسيوي
									1	8	African	أفريقي
				1						13	European	أوروبي
	1									8	American	أمريكي
3										6	Other countries	دول أخرى
139	6	7	27	159	3	6	6	22	422	5497	Total	الإجمالي

Legal Authentications

Dependant / table (14)

Number of authenticated divorce cases by husband's and wife's nationality during 2023.

التوثيق الشرعية

تابع / جدول (14)

عدد حالات الطلاق الموثقة حسب جنسية الزوج والزوجة خلال 2023م.

الإجمالي Total	دول أخرى Other countries	أمريكية American	أوروبية European	أفريقية African	آسيوية Asian	عربية أخرى Other arab	فلسطينية Palestinian	غير محدد الجنسية Non-stated nationality	لبنانية Lebanese	سورية Syrian	مصرية Egyptian	جنسية الزوجة Wife's nationality	جنسية الزوج Husband's nationality
5932	20	4	26	7	89	43	1	98	22	82	53	Kuwaiti	كويتي
308	1				1			8		4		Saudi	سعودي
17					1					2	1	Bahraini	بحريني
19												Qatari	قطري
13												Omani	عماني
9												Emirati	اماراتي
166	1			5	2	1		61		3		Non-stated nationality	غير محدد الجنسية
124			1		2			25	1	2	1	Iraqi	عراقي
23		1			2					1		Yemeni	يمني
7			2	1								Somalian	صومالي
13				2	1						2	Sudanese	سوداني
109	3	1	1		7	2	3	2	4	4	2	Jordanian	أردني
457	2	3	2	5	71	24	2		6	11	297	Egyptian	مصري
278	1	1	2	1	8	4	2	1	4	215	5	Syrian	سوري
86			2		9	5			49	5	4	Lebanese	لبناني
28	2				2		7		1	5	1	Palestinian	فلسطيني
6					1	2				1		Other arab	عربي أخرى
196		1	1	1	153	3		2	2	2	1	Asian	آسيوي
14			1	4								African	أفريقي
22			1	1	1			1		2	2	European	أوروبي
16		2		2		1				1	1	American	أمريكي
22	4				3		1	2		2	1	Other countries	دول أخرى
7865	34	13	39	29	353	85	16	200	89	342	371	Total	الإجمالي



Legal Authentications

التوثيق الشرعية

Table (15)

جدول (15)

Number of authenticated divorce cases by husband's and wife's nationality during 1992 - 2023.

عدد حالات الطلاق المؤقتة حسب جنسية الزوج والزوجة خلال السنوات 1992 - 2023م.

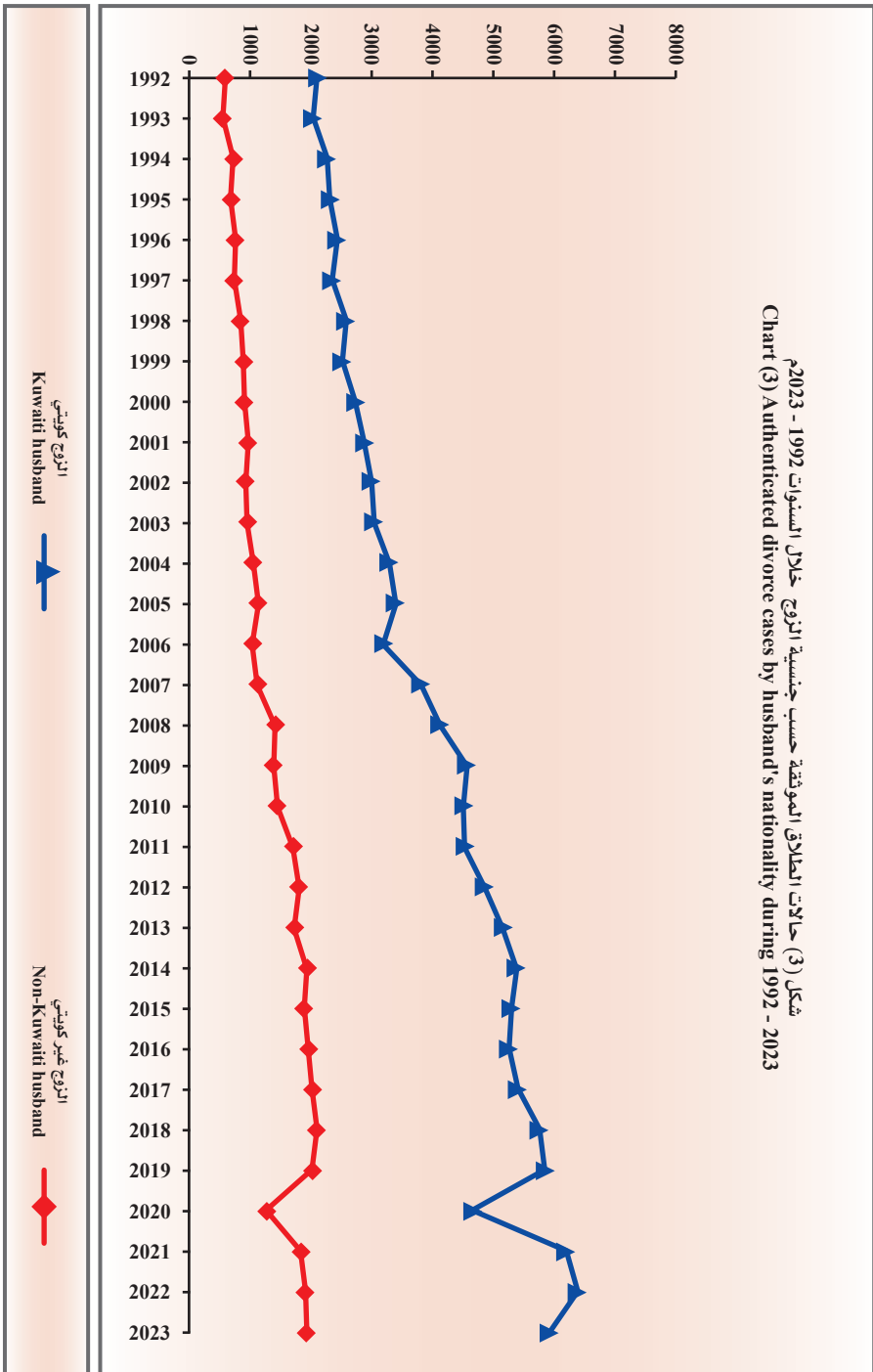
الإجمالي Total	الزوج غير كويتي Non-Kuwaiti husband		الزوج كويتي Kuwaiti husband		الجنسية Nationality	السنة Year
	الزوجة غير كويتية Non-K .wife	الزوجة كويتية K .wife	الزوجة غير كويتية Non-K .wife	الزوجة كويتية K .wife		
2709	334	264	418	1693	1992	
2594	330	222	463	1579	1993	
2998	461	267	467	1803	1994	
3015	433	260	460	1862	1995	
3195	502	261	459	1973	1996	
3096	504	238	493	1861	1997	
3428	584	265	526	2053	1998	
3412	613	283	502	2014	1999	
3649	632	280	523	2214	2000	
3851	688	278	551	2334	2001	
3924	654	274	521	2475	2002	
3997	698	260	488	2551	2003	
4351	736	323	526	2766	2004	
4539	797	341	541	2860	2005	
4242	726	314	441	2761	2006	
4942	795	329	640	3178	2007	
5545	1017	403	628	3497	2008	
5965	1012	382	799	3772	2009	
5972	1065	387	766	3754	2010	
6260	1280	438	733	3809	2011	
6672	1331	475	799	4067	2012	
6904	1329	410	904	4261	2013	
7327	1473	466	897	4491	2014	
7201	1442	454	870	4435	2015	
7223	1486	478	873	4386	2016	
7433	1485	546	892	4510	2017	
7869	1527	578	925	4839	2018	
7888	1502	529	919	4938	2019	
5932	930	341	708	3953	2020	
8041	1343	493	1061	5144	2021	
8307	1396	518	1080	5313	2022	
7865	1376	557	992	4940	2023	

* Note: Who ever does not prove that kuwaiti nationality, consider non - kuwaiti.

* ملاحظة: من لم يثبت بالجنسية أنه كويتي أعتبر غير كويتي.

Legal Authentications

التوثيق الشرعية





Legal Authentications

التوثيق الشرعية

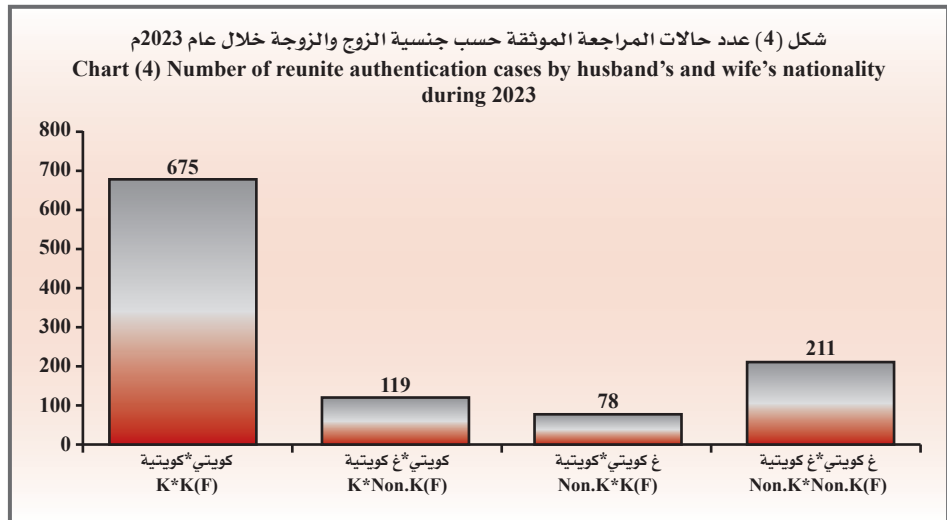
Table (16)

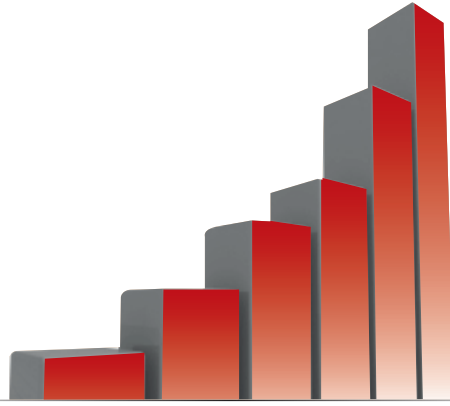
جدول (16)

Number of reunite authenticated cases by husband's and wife's nationality during 2023 in comparisons with 2022.

عدد حالات المراجعة الموثقة حسب جنسية الزوج والزوجة خلال 2023م مقارنا بعام 2022م.

نسبة التغير عام 2023 عن عام 2022 Change ratio in year 2023 from 2022	إجمالي عام 2022 Total of year 2022	الإجمالي Total	غير كويتية Non-kuwaiti		كويتية Kuwaiti	جنسية الزوجة Wife's nationality	
			غير محددة الجنسية Non-stated nationality	محددة الجنسية Stated nationality		جنسية الزوج Husband's nationality	غير كويتي Non-Kuwaiti
%4.5-	831	794	10	109	675	كويتي Kuwaiti	
%25.1	215	269	7	190	72	محدد الجنسية Stated nationality	
%42.9	14	20	8	6	6	غير محدد الجنسية Non-stated nationality	
%2.2	1060	1083	25	305	753	الإجمالي Total	
		1060	14	261	785	إجمالي عام 2022 Total of year 2022	
		%2.2	%78.6	%16.9	%4.1-	نسبة التغير عام 2023 عن عام 2022 Change ratio in year 2023 from 2022	





التحليل الإحصائي Statistical Analysis

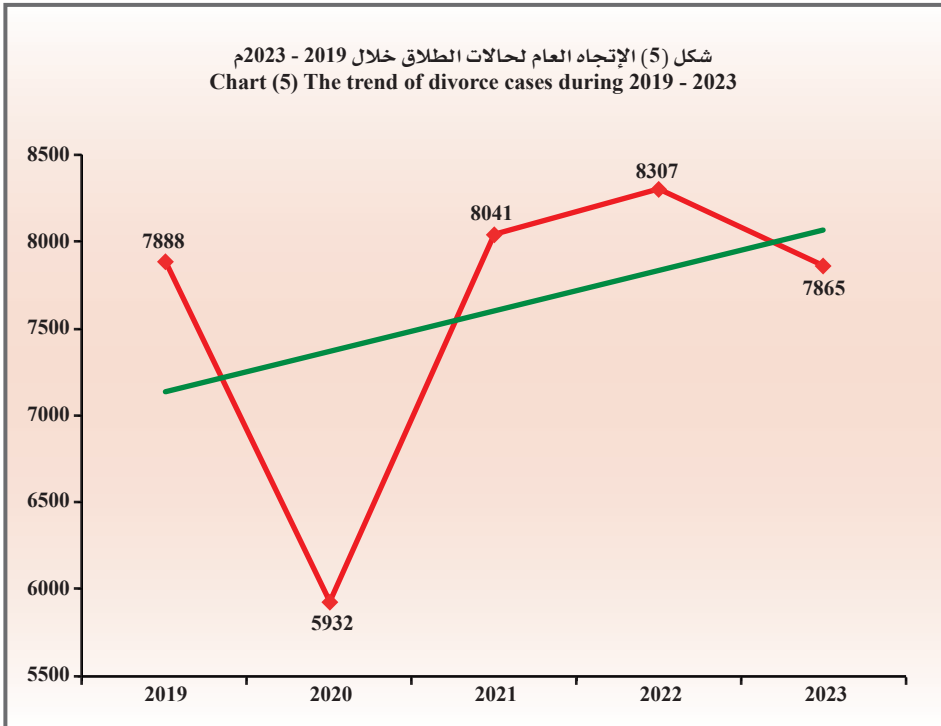
Legal Authentications

Descriptive statistical measurements
of divorce cases.

التوثيق الشرعية

المقاييس الإحصائية المستخدمة
لحالات الطلاق.

الانحراف المعياري St.Dev	المتوسط Mean	2023	2022	2021	2020	2019	السنة Year
952.6	7606.6	7865	8307	8041	5932	7888	المقياس Measure





Legal Authentications

التوثيقات الشرعية

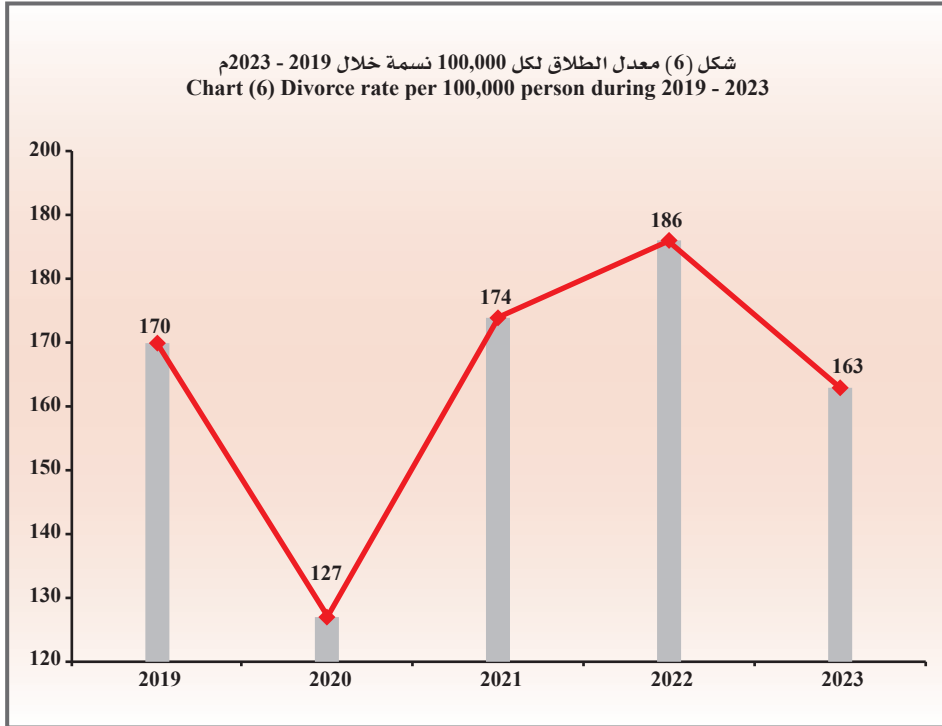
Table (17)

(جدول (17))

Divorce rate per 100,000 person of inhabitants during 2019 - 2023.

معدل الطلاق لكل 100,000 نسمة من السكان خلال 2019 - 2023م.

التغير في معدل الطلاق Change in divorce rate	معدل الطلاق Divorce rate	إجمالي الحالات Total cases	السكان Population	السنة Year
-	170	7888	4651009	2019
43-	127	5932	4670713	2020
47	174	8041	4627674	2021
12	186	8307	4464427	2022
23-	163	7865	4823698	2023



Legal Authentications

التوثيقات الشرعية

Table (18)

جدول (18)

Number of expected divorce cases during 2024 - 2028.

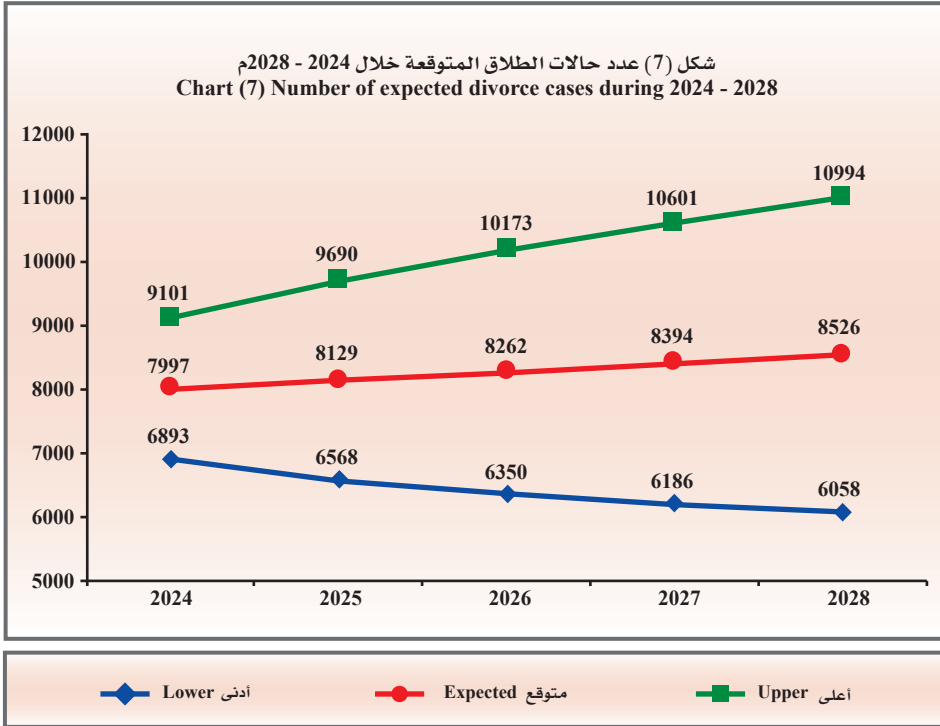
عدد حالات الطلاق المتوقعة خلال 2024 - 2028م.

أعلى Upper	متوقع Expected	أدنى Lower	السنة Year
9101	7997	6893	2024
9690	8129	6568	2025
10173	8262	6350	2026
10601	8394	6186	2027
10994	8526	6058	2028
10112	8262	6411	متوسط الفترة Period average

- Lower: Lower Confidence Intervals by 95% .
- Upper: Upper Confidence Intervals by 95% .

- أدنى: الحد الأدنى للعدد المتوقع بدرجة ثقة 95%.
- أعلى: الحد الأعلى للعدد المتوقع بدرجة ثقة 95%.

شكل (7) عدد حالات الطلاق المتوقعة خلال 2024 - 2028م
Chart (7) Number of expected divorce cases during 2024 - 2028





Divorce Cases

Number of divorce cases :

- The total of divorce cases decreased from 8307 cases in 2022 to 7865 cases in 2023 by 442 cases, the estimate percent was 5.3%.
- The total of divorce cases which occurred in the same year of marriage decreased from 740 cases in 2022 to 710 cases in 2023 by 30 cases, the estimate percent was 4.1%.
- **The percentage distribution of divorce cases during the year 2023 came as following:**

1- Nationality:

- The estimate percent of divorce cases when both spouses are Kuwaiti was 62.8% from the total divorce cases.
- The estimate percent of divorce cases when both spouses are non-Kuwaiti was 17.5% from the total divorce cases.
- The estimate percent of divorce cases when the husband is Kuwaiti and the wife is non-Kuwaiti was 12.6% from the total divorce cases.
- The estimate percent of divorce cases when the husband is non-Kuwaiti and the wife is Kuwaiti was 7.1% from the total divorce cases.

2- Marriage life period:

- The highest percentage of divorce cases for those whose duration of married life (from one year to less than 5 years) was 35.8% of the total cases, followed by cases of their duration of marital life (from 10 years to less than 20 years) was 18.5%, followed by cases of a period of marriage (less than one year) by 18.4%, followed by the duration of their married life (from 5 years to less than 10 years) by 17.7% followed by cases of the duration of their married life (from 20 years and above) by 9.6%.

حالات الطلاق

عدد حالات الطلاق :

- انخفض إجمالي عدد حالات الطلاق من 8307 حالات عام 2022 إلى 7865 حالة عام 2023 بمقدار 442 حالة وبنسبة 5.3%.
- انخفض إجمالي عدد حالات الطلاق التي تمت في نفس سنة الزواج من 740 حالة عام 2022 إلى 710 حالات عام 2023 بمقدار 30 حالة وبنسبة 4.1%.
- **وقد جاء التوزيع النسبي لحالات الطلاق خلال عام 2023 حسب التالي:**

1- الجنسية:

- نسبة حالات الطلاق عندما يكون كلا الزوجين كويتي الجنسية 62.8% من إجمالي حالات الطلاق.
- نسبة حالات الطلاق عندما يكون كلا الزوجين غير كويتي الجنسية 17.5% من إجمالي حالات الطلاق.
- نسبة حالات الطلاق عندما يكون الزوج كويتي والزوجة غير كويتية 12.6% من إجمالي حالات الطلاق.
- نسبة حالات الطلاق عندما يكون الزوج غير كويتي والزوجة كويتية 7.1% من إجمالي حالات الطلاق.

2- مدة الحياة الزوجية:

- بلغت أعلى نسبة حالات الطلاق لمن بلغت مدة حياتهم الزوجية (من سنة إلى أقل من 5 سنوات) بنسبة 35.8% من إجمالي الحالات، ثم الحالات التي مدة حياتهم الزوجية (من 10 سنوات إلى أقل من 20 سنة) بنسبة 18.5%، تليها حالات مدة حياتهم الزوجية (أقل من سنة) بنسبة 18.4%، تليها الحالات التي مدة حياتهم الزوجية (من 5 سنوات إلى أقل من 10 سنوات) بنسبة 17.7%، ثم الحالات التي مدة حياتهم الزوجية (من 20 سنة فأكثر) بنسبة 9.6%.

Divorce Cases

3- Educational status:

- The highest percentage of divorce cases for husbands are from bachelor holders where it reached 30.7% from the total divorce cases, then intermediate holders by percentage of 21.9%, then from secondary holders by percentage of 21.6%, then from diploma holders by percentage of 19.9% from the total of divorce cases.
- The highest percentage of divorce cases for wives are from bachelor holders where it intermediate reached 42.3%, then from secondary holders and diploma by percentage of 21.4% and 20.3% respectively, then from intermediate by percentage of 11.6% from the total of divorce cases.

4- Age category:

- The highest percentage of divorce cases for husbands are (from 45 years and above) where it reached 28.1% from the total divorce cases, then husbands (from 30-34 years) by percentage of 20.1%, then husbands (from 25-29 years) by percentage of 18.0%, then husbands (from 35-39 years) by percentage of 17.6%.
- The highest percentage of divorce cases for wives are (from 25-29 years) by percentage of 22.2% from the total divorce cases, then (from 30-34 years) where it reached 19.8%, then wives (from 45 years and more) by percentage of 18.0%, then wives (from 35-39 years) by percentage of 15.7%

5- Governorate:

- The highest percentage of divorce cases for husbands was in Al-Ahmadi Governorate at 19.9%, then by Hawalli Governorate, by 19.0%, then AL-Farwaniya Governorate by 17.6%, then the Capital Governorate by 15.6%.

حالات الطلاق

3- الحالة التعليمية:

- بلغت أعلى نسبة من حالات الطلاق للأزواج من حملة المؤهل الجامعي حيث بلغت 30.7% من إجمالي حالات الطلاق، ثم حملة مؤهلات المتوسطة بنسبة 21.9%، ثم حملة مؤهلات الثانوية بنسبة 21.6%، تليها حملة الدبلوم بنسبة 19.9% من إجمالي حالات الطلاق.
- بلغت أعلى نسبة من حالات الطلاق للزوجات من حملة المؤهلات الجامعية حيث بلغت 42.3%، ثم حملة مؤهلات الدبلوم وحملة الثانوية بنسبة بلغت 21.4% و 20.3% على الترتيب، يليهما حملة المتوسط بنسبة 11.6% من إجمالي حالات الطلاق.

4- فئة العمر:

- بلغت أعلى نسبة لحالات الطلاق للأزواج في فئة العمر (من 45 سنة فأكثر) بنسبة 28.1% من إجمالي حالات الطلاق، ثم فئة العمر (من 30-34 سنة) بنسبة 20.1%، ثم فئة العمر (من 25-29 سنة) بنسبة 18.0%، ثم فئة العمر (من 35-39 سنة) وبنسبة 17.6%.
- بلغت أعلى نسبة لحالات الطلاق للزوجات في فئة العمر (من 25-29 سنة) بنسبة 22.2% من إجمالي حالات الطلاق، ثم فئة العمر (من 30-34 سنة) بنسبة 19.8%، ثم فئة العمر (من 45 سنة فأكثر) بنسبة 18.0%، ثم فئة العمر (من 35-39 سنة) بنسبة 15.7%.

5- المحافظة:

- بلغت أعلى نسبة من حالات الطلاق للأزواج في محافظة الأحمدية بنسبة 19.9%، تليها محافظة حولي بنسبة 19.0%، ثم محافظة الفروانية بنسبة 17.6%، ثم محافظة العاصمة بنسبة 15.6%.



Divorce Cases

- The highest percentage of divorce cases for wives was in Hawalli Governorate by 19.4%, followed by Al-Ahmadi Governorate by 18.7%, then AL-Farwaniya Governorate by 16.9%, then the Capital Governorate by 15.2%.

6- Type of divorce:

- The estimate percent of first retroactive divorce cases reached 56.4% from the total divorce cases with an estimate decreasing percent of 8.1% than year 2022.
- The estimate percent of first irrevocable divorce cases reached 27.9% from the total divorce cases estimate decreasing percent of 4.2% than year 2022.
- The estimate percent of second retroactive divorce cases reached 9.7% from the total divorce cases with a similar number for the year 2022.
- The estimate percent of third irrevocable divorce cases reached 3.9% from the total divorce cases with an estimate increasing percent of 11.3% than year 2022.
- The estimate percent of second irrevocable divorce cases reached 2.1% from the total divorce cases with an estimate increasing percent of 7.7% than year 2022.

7- Husbands still married to one wife or more:

- The number of divorce cases for husbands still married to one wife or more decreased from 1365 cases in 2022 to 1252 cases in 2023 by 113 cases, the estimate percent was 8.3%.

8- Form of divorce:

- The estimate percent of divorce attestation cases reached 73.9% from the total divorce cases with an estimate decreasing percent of 5.8% than year 2022.
- The estimate percent of divorce upon judgment cases reached 18.0% from the total divorce cases with an estimate decreasing percent of 0.7% than year 2022.

حالات الطلاق

- بلغت أعلى نسبة من حالات الطلاق للزوجات في محافظة حولي بنسبة 19.4%، تليها محافظة الأحمدية بنسبة 18.7%، ثم محافظة الفروانية بنسبة 16.9%، ثم محافظة العاصمة بنسبة 15.2%.

6- نوع الطلاق:

- بلغت نسبة حالات الطلاق الأولى الرجعية 56.4% من إجمالي حالات الطلاق بانخفاض قدره 8.1% عن عام 2022.
- بلغت نسبة حالات الطلاق الأولى البائنة 27.9% من إجمالي حالات الطلاق بانخفاض قدره 4.2% عن عام 2022.
- بلغت نسبة حالات الطلاق الثانية الرجعية 9.7% من إجمالي حالات الطلاق بعدد مماثل لعام 2022.
- بلغت نسبة حالات الطلاق الثالثة البائنة بينونة كبرى 3.9% من إجمالي حالات الطلاق بارتفاع قدره 11.3% عن عام 2022.
- بلغت نسبة حالات الطلاق الثانية البائنة 2.1% من إجمالي حالات الطلاق بارتفاع قدره 7.7% عن عام 2022.

7- أزواج بقى في عصمتهم زوجة أو أكثر:

- انخفض عدد حالات الطلاق لأزواج بقى في عصمتهم زوجة أو أكثر من 1365 حالة في عام 2022 إلى 1252 حالة في عام 2023 بمقدار 113 حالة وبنسبة 8.3%.

8- شكل الطلاق:

- بلغت نسبة حالات إشهاد الطلاق 73.9% من إجمالي حالات الطلاق بانخفاض نسبي قدره 5.8% عن عام 2022.
- بلغت نسبة حالات الطلاق بناءً على حكم 18.0% من إجمالي حالات الطلاق بانخفاض نسبي قدره 0.7% عن عام 2022.

Divorce Cases

- The estimate percent of conditioned divorce cases reached 8.1% from the total divorce cases with an estimate decreasing percent of 10.6% than year 2022.

9- Divorce before consummation:

- The number of divorce before consummation cases decreased from 610 cases in 2022 to 600 cases in 2023 by 10 cases, the estimate percent change was 1.6%.

10- Reunite cases:

- Reunite cases increased from 1060 cases in 2022 to 1083 cases in 2023 by 23 cases, the estimate percent was 2.2%.
- The highest number of reunite cases according to spouses in 2023, when the husband and wife are Kuwaitis, the estimate percent was 62.3%.

* Descriptive statistical measurements:

- The annual mean of the number of divorce cases numbers reached 7607 cases during 2019-2023 with a standard deviation of 952.6

* Rate of divorce cases according to inhabitants (crude divorce rate):

- The rate of divorce decreased per 100,000 person from 186 cases in 2022 to 163 cases in 2023 inhabitants by 23 cases, the estimate percent was 12.4%.
- The crude divorce rate reached 1.63 cases per 1000 person of the inhabitants in 2023.

* Future predictions:

- The annual expected mean of divorce cases reached 8262 cases the minimum reached 6411 cases and the maximum reached 10112 cases during 2024 - 2028, these predictions are trusted by 95%.

حالات الطلاق

- بلغت نسبة حالات طلاق المخالعة 8.1% من إجمالي حالات الطلاق بانخفاض نسبي قدره 10.6% عن عام 2022.

9- الطلاق قبل الدخول:

- انخفض عدد حالات الطلاق قبل الدخول من 610 حالات عام 2022 إلى 600 حالة عام 2023 بمقدار 10 حالات وبنسبة تغير بلغت 1.6%.

10- حالات المراجعة:

- ارتفع عدد حالات المراجعة من 1060 حالة في عام 2022 إلى 1083 حالة عام 2023 بمقدار 23 حالة وبنسبة 2.2%.
- بلغ أعلى عدد لحالات المراجعة بالنسبة للأزواج في عام 2023 عندما يكون الزوج كويتي والزوجة كويتية بنسبة 62.3%.

* المقاييس الإحصائية المستخدمة:

- بلغ المتوسط السنوي لعدد حالات الطلاق 7607 حالات خلال 2019-2023 وبتباين معياري قدره 952.6

* معدل حالات الطلاق بالنسبة للسكان (معدل الطلاق الخام):

- انخفض معدل الطلاق لكل 100,000 من السكان من 186 حالة في عام 2022 إلى 163 حالة في عام 2023 أي بمقدار 23 حالة بنسبة 12.4%.
- وقد بلغ معدل الطلاق الخام 1.63 حالة لكل 1000 من السكان في عام 2023.

* التوقعات المستقبلية:

- بلغ المتوسط السنوي المتوقع لعدد حالات الطلاق 8262 حالة ويحد أدنى 6411 حالة ويحد أقصى 10112 حالة خلال 2024 - 2028 وهذه التوقعات موثوق بها بدرجة 95%.

الفصل السابع عشر
Chapter Seventeen

17

إدارة الإستشارات الأسرية
Family Consultancies Department



Family Consultancies

الاستشارات الأسرية

Table (1)

جدول (1)

Number of revisers by husband's and wife's nationality during 2023.

عدد المراجعين حسب جنسية الزوج والزوجة خلال 2023م.

المراجعين Revisers				الجنسية Nationality
الزوجة Wife		الزوج Husband		
النسبة إلى الإجمالي Ratio to the total	العدد Number	النسبة إلى الإجمالي Ratio to the total	العدد Number	
%71.9	4241	%79.9	4713	كويتي Kuwaiti
%28.1	1658	%20.1	1186	غير كويتي Non-Kuwaiti
%100.0	5899	%100.0	5899	الإجمالي Total

Table (2)

جدول (2)

Number of revisers by age categories during 2023.

عدد المراجعين حسب فئات العمر خلال 2023م.

المراجعين Revisers				فئات العمر Age categories
الزوجة Wife		الزوج Husband		
النسبة إلى الإجمالي Ratio to the total	العدد Number	النسبة إلى الإجمالي Ratio to the total	العدد Number	
%1.2	70	%0.1	3	من 19 سنة فأقل From 19 years and less
%12.2	720	%3.7	219	من 20 سنة - 24 سنة From 20 - 24 years
%23.3	1372	%19.9	1174	من 25 سنة - 29 سنة From 25 - 29 years
%19.3	1139	%20.3	1201	من 30 سنة - 34 سنة From 30 - 34 years
%15.0	887	%16.8	989	من 35 سنة - 39 سنة From 35 - 39 years
%12.4	732	%12.8	753	من 40 سنة - 44 سنة From 40 - 44 years
%7.6	446	%8.7	513	من 45 سنة - 49 سنة From 45 - 49 years
%9.0	533	%17.7	1047	من 50 سنة فأكثر From 50 years and above
%100.0	5899	%100.0	5899	الإجمالي Total



Family Consultancies

الاستشارات الأسرية

Table (3)

جدول (3)

Number of revisers by educational level during 2023.

عدد المراجعين حسب المستوى التعليمي خلال 2023م.

المراجعين Revisers				المستوى التعليمي Educational level
الزوجة Wife		الزوج Husband		
النسبة إلى الإجمالي Ratio to the total	العدد Number	النسبة إلى الإجمالي Ratio to the total	العدد Number	
%2.3	136	%2.1	126	ابتدائي أو أقل Primary or less
%9.9	583	%19.4	1144	متوسط Intermediate
%18.0	1064	%21.5	1270	ثانوي Secondary
%22.9	1348	%21.9	1292	دبلوم Diploma
%44.7	2636	%30.9	1821	جامعي Bacholore
%2.2	132	%4.2	246	أعلى من جامعي Above University
%100.0	5899	%100.0	5899	الإجمالي Total

Table (4)

جدول (4)

Number of revisers by number of children from current marriage during 2023.

عدد المراجعين حسب عدد الأبناء من الزواج الحالي خلال 2023م.

المراجعين Revisers		عدد الأبناء Number of children
النسبة إلى الإجمالي Ratio to the total	العدد Number	
%53.4	3152	لا يوجد أبناء No children
%33.0	1945	من واحد إلى ثلاثة أبناء From one to three children
%11.2	663	من أربعة إلى ستة أبناء From four to six children
%2.4	139	من سبعة أبناء فأكثر From seven children and more
%100.0	5899	الإجمالي Total

Family Consultancies

الاستشارات الأسرية

Table (5)

جدول (5)

Number of revisers by the current marriage period during 2023.

عدد المراجعين حسب مدة الزواج الحالي خلال 2023م.

المراجعين Revisers		مدة الزواج Marriage period
النسبة إلى الإجمالي Ratio to the total	العدد Number	
%3.6	212	أقل من شهر Less than a month
%20.9	1231	من شهر - أقل من سنة One month - less than a year
%29.1	1719	من سنة - أقل من 4 سنوات One year - less than four years
%21.5	1269	من 4 سنوات - أقل من 10 سنوات Four years - less than ten years
%16.4	969	من 10 سنوات - أقل من 20 سنة Ten years - less than twenty years
%8.5	499	من 20 سنة فأكثر Twenty years and more
%100.0	5899	الإجمالي Total

Table (6)

جدول (6)

Number of revisers by marriage status when their review the department during 2023.

عدد المراجعين حسب وضع الزوجين عند مراجعتهم الإدارة خلال 2023م.

المراجعين Revisers		وضع الزوجين Marriage status
النسبة إلى الإجمالي Ratio to the total	العدد Number	
%89.9	5304	بعد الدخول After consummation
%4.1	240	قبل الدخول وبعد الخلوة Before consummation and after solitary
%6.0	355	قبل الدخول وقبل الخلوة Before consummation and before solitary
%100.0	5899	الإجمالي Total



Family Consultancies

الاستشارات الأسرية

Table (7)

جدول (7)

Number of revisers by husband's and wife's nationality during 2019 - 2023.

عدد المراجعين حسب جنسية الزوج والزوجة خلال 2019 - 2023م.

Year السنة					الجنسية Nationality	
2023	2022	2021	2020	2019		
4713	4998	4922	3546	4797	الزوج Husband	كويتي Kuwaiti
4241	4404	4346	3157	4295	الزوجة Wife	
1186	1130	1129	793	1332	الزوج Husband	غير كويتي Non-Kuwaiti
1658	1724	1705	1182	1834	الزوجة Wife	
5899	6128	6051	4339	6129	إجمالي عدد المراجعين Total number of revisers	
%3.7-	%1.3	%39.5	%29.2-	-	نسبة التغير من عام لآخر Change ratio from year to another	

Table (8)

جدول (8)

Number of revisers by the branch during 2023.

عدد المراجعين حسب الفرع خلال 2023م.

المراجعين Revisers		الفرع Branch
النسبة إلى الإجمالي Ratio to the total	العدد Number	
%48.6	2864	الفروانية - العاصمة Al-Farwaniya - Capital
%17.3	1023	الأحمدي Al-Ahmadi
%13.7	808	الجهراء Al-Jahraa
%1.7	98	أبو فطيرة Abu-Fatira
%7.3	431	مبارك الكبير Mubarak Al-Kabeer
%11.4	675	حوالي Hawalli
%100.0	5899	الإجمالي Total

Family Consultancies

الاستشارات الأسرية

Table (9)

جدول (9)

Number of revisers by husband's and wife's nationality and the interview result during 2023.

عدد المراجعين حسب جنسية الزوج والزوجة ونتيجة المقابلة خلال 2023م.

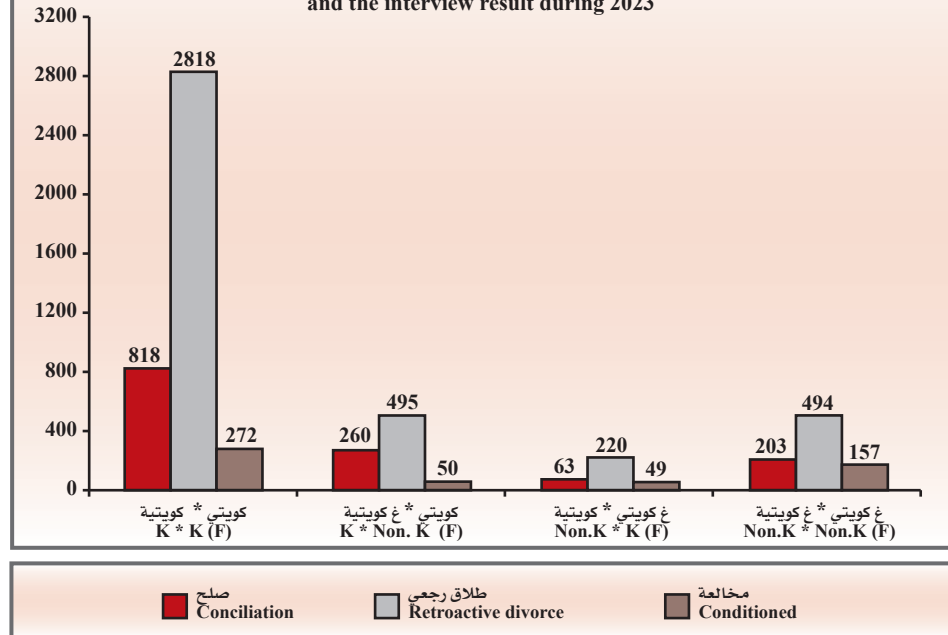
النسبة إلى الإجمالي Ratio to the total	الإجمالي Total	كويتية * غ كويتية Non.K*Non.K (F)	غ كويتية * كويتية Non.K * K (F)	كويتية * غ كويتية K * Non. K (F)	كويتية * كويتية K * K (F)	الجنسية Nationality نتيجة المقابلة Interview result
%22.8	1344	203	63	260	818	صلح Conciliation
%68.2	4027	494	220	495	2818	طلاق رجعي Retroactive divorce
%9.0	528	157	49	50	272	مخالعة Conditioned
%100.0	5899	854	332	805	3908	الإجمالي Total

* Note: (F) denoted to the female (wife).

* ملاحظة: (F) للدلالة على الأنثى (الزوجة).

شكل (1) عدد المراجعين حسب جنسية الزوج والزوجة ونتيجة المقابلة خلال 2023م

Chart (1) Number of revisers by husband's and wife's nationality and the interview result during 2023





Family Consultancies

الاستشارات الأسرية

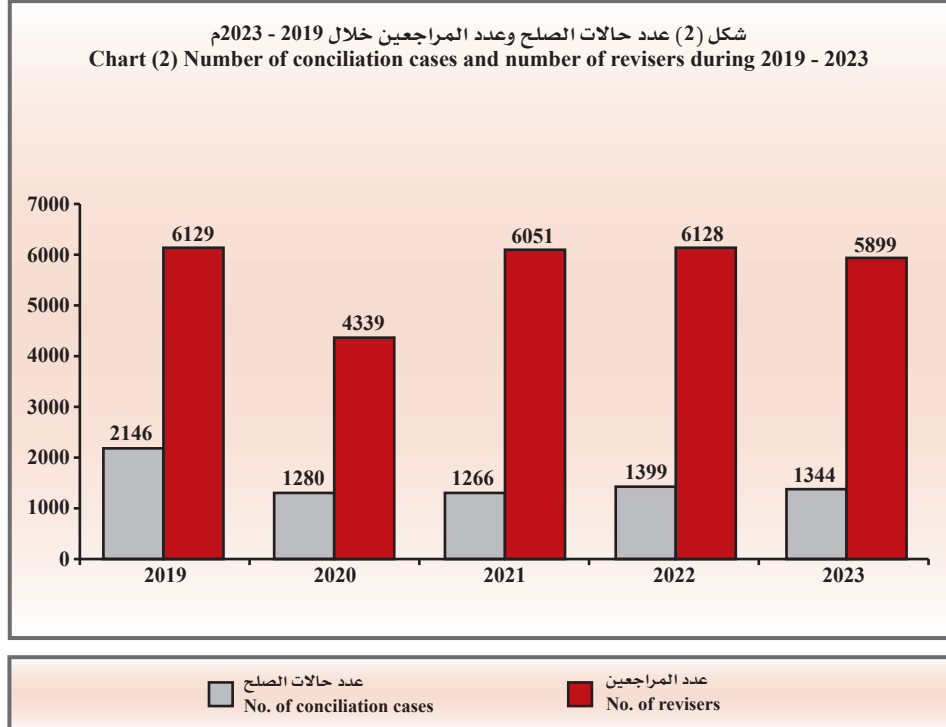
Table (10)

جدول (10)

Number of conciliation cases and number of revisers during 2019 - 2023.

عدد حالات الصلح وعدد المراجعين خلال 2019 - 2023م.

نسبة حالات الصلح إلى المراجعين Ratio of conciliation cases to the revisers	المراجعين revisers	نسبة التغير من عام لآخر Change ratio from year to another	حالات الصلح conciliation cases	السنة Year
%35.0	6129	-	2146	2019
%29.5	4339	%40.4-	1280	2020
%20.9	6051	%1.1-	1266	2021
%22.8	6128	%10.5	1399	2022
%22.8	5899	%3.9-	1344	2023

شكل (2) عدد حالات الصلح وعدد المراجعين خلال 2019 - 2023م
Chart (2) Number of conciliation cases and number of revisers during 2019 - 2023

Family Consultancies

الاستشارات الأسرية

Table (11)

جدول (11)

عدد المراجعين الذين تم زواجهم في عام 2023م وراجعوا الإدارة بنفس العام حسب الفرع. عدد المراجعين الذين تم زواجهم في عام 2023م وراجعوا الإدارة بنفس العام حسب الفرع.

المراجعين Revisers		الفرع Branch
النسبة إلى الإجمالي Ratio to the total	العدد Number	
%50.3	416	الفرعانية - العاصمة Al-Farwaniya - Capital
%17.8	147	الأحمدي Al-Ahmadi
%11.5	95	الجهراء Al-Jahraa
%0.5	4	أبو فطيرة Abu-Fatira
%8.8	73	مبارك الكبير Mubarak Al-Kabeer
%11.1	92	حوالي Hawalli
%100.0	827	الإجمالي Total

Table (12)

جدول (12)

عدد المراجعين الذين تم زواجهم في عام 2023م وراجعوا الإدارة بنفس العام حسب جنسية الزوج والزوجة ونتيجة المقابلة. عدد المراجعين الذين تم زواجهم في عام 2023م وراجعوا الإدارة بنفس العام حسب جنسية الزوج والزوجة ونتيجة المقابلة.

النسبة إلى الإجمالي Ratio to the total	الإجمالي Total	الجنسية Nationality				نتيجة المقابلة Interview result
		غ كويتي* غ كويتية Non.K*Non.K (F)	غ كويتي* كويتية Non.K * K (F)	كويتي* غ كويتية K * Non. K (F)	كويتي* كويتية K* K (F)	
%15.7	130	20	6	30	74	صلح Conciliation
%73.0	604	72	25	101	406	طلاق رجعي Retroactive divorce
%11.3	93	17	7	4	65	مخالعة Conditioned
%100.0	827	109	38	135	545	الإجمالي Total

* Note: (F) denoted to the female (wife).

* ملاحظة: (F) للدلالة على الأنثى (الزوجة).



Family Consultancies

الاستشارات الأسرية

Table (13)

(جدول 13)

The reasons for the dispute between the couple sorted by type of reason for each of the husband and wife.

أسباب الخلافات بين الزوجين مرتبة حسب نوع السبب لكل من الزوج والزوجة.

نسبة التكرار عند الزوجات Repetition ratio at wives	رأى الزوجة Wife's opinion	نوع السبب Type of reason	الترتيب Arrangement	نسبة التكرار عند الأزواج Repetition ratio at husbands	رأى الزوج Husband's opinion	نوع السبب Type of reason	الترتيب Arrangement
%91.9	أسباب شخصية / نفسية Personality / Sociological reasons	1	1	%144.7	أسباب شخصية / نفسية Personality / Sociological reasons	1	1
%13.6	أسباب اجتماعية Social reasons	2	2	%17.5	أسباب اجتماعية Social reasons	2	2
%11.4	أسباب دينية / أخلاقية Religion / Ethical reasons	3	3	%16.5	أسباب دينية / أخلاقية Religion / Ethical reasons	3	3
%9.3	أسباب مادية Financial reasons	4	4	%6.9	أسباب مادية Financial reasons	4	4
%10.0	العنف Violence	5	5	%6.7	أسباب قانونية Legal reasons	5	5
%2.4	أسباب تعدد الزوجات Polygamy reasons	6	6	%4.5	العنف Violence	6	6
%1.9	أسباب صحية Health reasons	7	7	%2.2	أسباب تعدد الزوجات Polygamy reasons	7	7
%1.6	أسباب جنسية Sexual reasons	8	8	%2.3	أسباب صحية Health reasons	8	8
%1.1	أسباب قانونية Legal reasons	9	9	%1.6	أسباب صورية Nominal reasons	9	9
%0.4	أسباب صورية Nominal reasons	10	10	%0.4	أسباب جنسية Sexual reasons	10	10

Note: Husband's or wife's opinion may include one reason or more for dispute.

ملاحظة: قد يتضمن رأي الزوج أو الزوجة سبب أو أكثر للخلافات.

Family Consultancies

الاستشارات الأسرية

Table (14)

جدول (14)

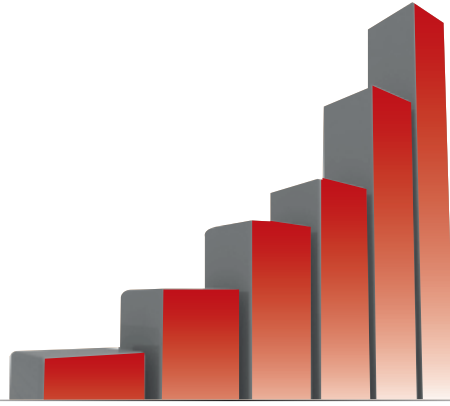
The most ten important reasons for the dispute between the couple sorted by priorities for each of the husband and wife.

أهم عشرة أسباب للمخلافات بين الزوجين مرتبة حسب أولويتها لكل من الزوج والزوجة.

نسبة التكرار عند الزوجات Repetition ratio at wives	رأى الزوجة Wife's opinion	الترتيب Arrangement	نسبة التكرار عند الأزواج Repetition ratio at husbands	رأى الزوج Husband's opinion	الترتيب Arrangement
%24.2	عدم التقبل / انعدام القبول والمودة Non - acceptance / Lack of acceptance and affection	1	%38.7	عدم التقبل / انعدام القبول والمودة Non - acceptance / Lack of acceptance and affection	1
%11.5	التساهل في الطلاق Easement divorce	2	%22.0	التساهل في الطلاق Easement divorce	2
%10.4	عدم الإنسجام Lack of harmony	3	%16.8	عدم الإنسجام Lack of harmony	3
%9.5	ضعف الحوار Weakness in dialogue	4	%13.9	ضعف الحوار Weakness in dialogue	4
%6.3	تغير في السلوك والتصرفات Change in behavior and conducts	5	%11.3	تغير في السلوك والتصرفات Change in behavior and conducts	5
%5.8	الإهمال Negligence	6	%5.9	عدم الاحترام Lack of respect	6
%5.3	عدم تحمل المسؤولية Irresponsibility	7	%5.5	تدخل أهل الزوجة Interference of wife family	7
%4.3	عدم الإنفاق Non - spending	8	%5.4	ترك المنزل Leave home	8
%4.0	الخيانة الزوجية Marital infidelity	9	%4.4	عدم الطاعة Disobedience	9
%3.7	سرعة الغضب irritable	10	%4.4	الإهمال Negligence	10

Note: The percentage for every reason was calculated to division by the total of revisers (5899).

ملاحظة: تم احتساب النسبة المئوية لكل سبب من خلال القسمة على المجموع الكلي للمراجعين (5899).



التحليل الإحصائي Statistical Analysis

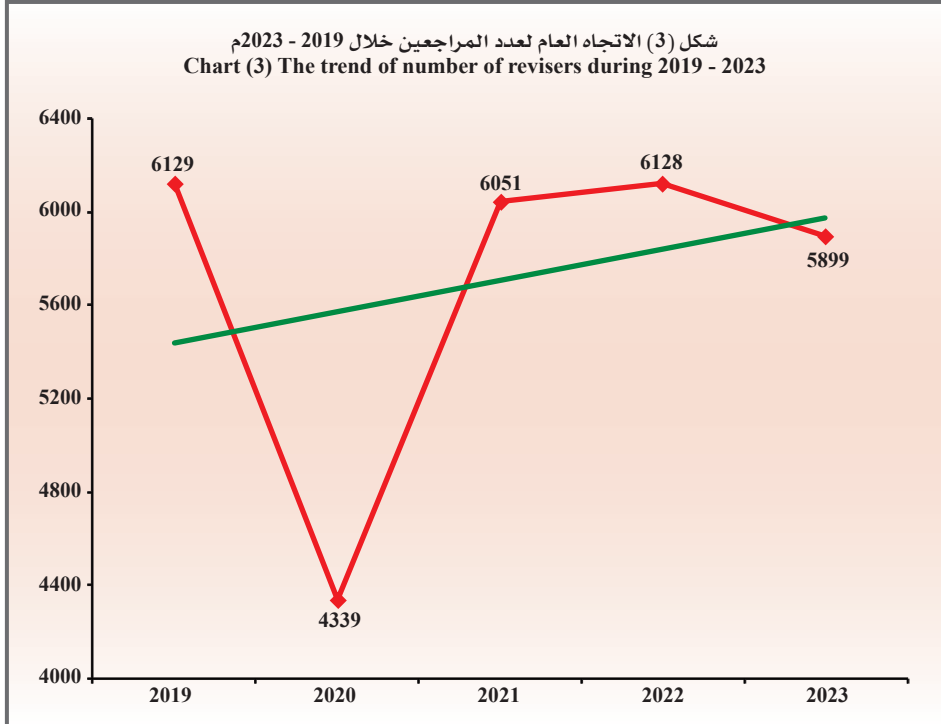
Family Consultancies

الاستشارات الأسرية

Descriptive statistical measurements
of number of revisers.

المقاييس الإحصائية المستخدمة
لعدد المراجعين.

الانحراف المعياري St. Dev	المتوسط Mean	2023	2022	2021	2020	2019	السنة Year
771.7	5709.2	5899	6128	6051	4339	6129	المقياس Measure





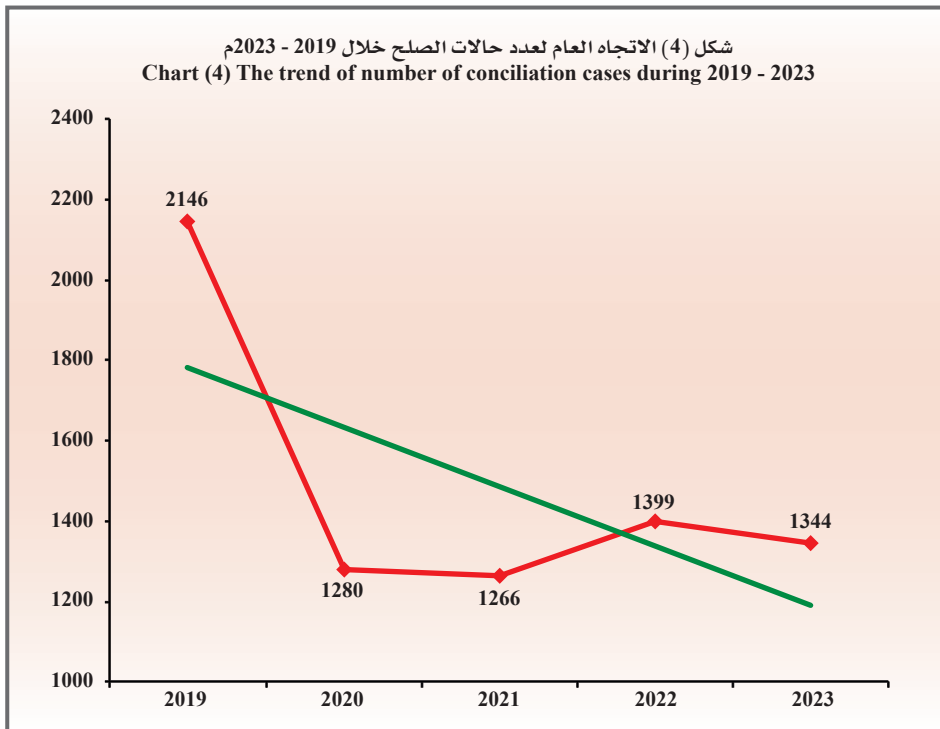
Family Consultancies

Descriptive statistical measurements
of number of conciliation cases.

الاستشارات الأسرية

المقاييس الإحصائية المستخدمة
لعدد حالات الصلح.

الانحراف المعياري St. Dev	المتوسط Mean	2023	2022	2021	2020	2019	السنة Year
372.2	1487.0	1344	1399	1266	1280	2146	المقياس Measure



Family Consultancies

الاستشارات الأسرية

Table (15)

جدول (15)

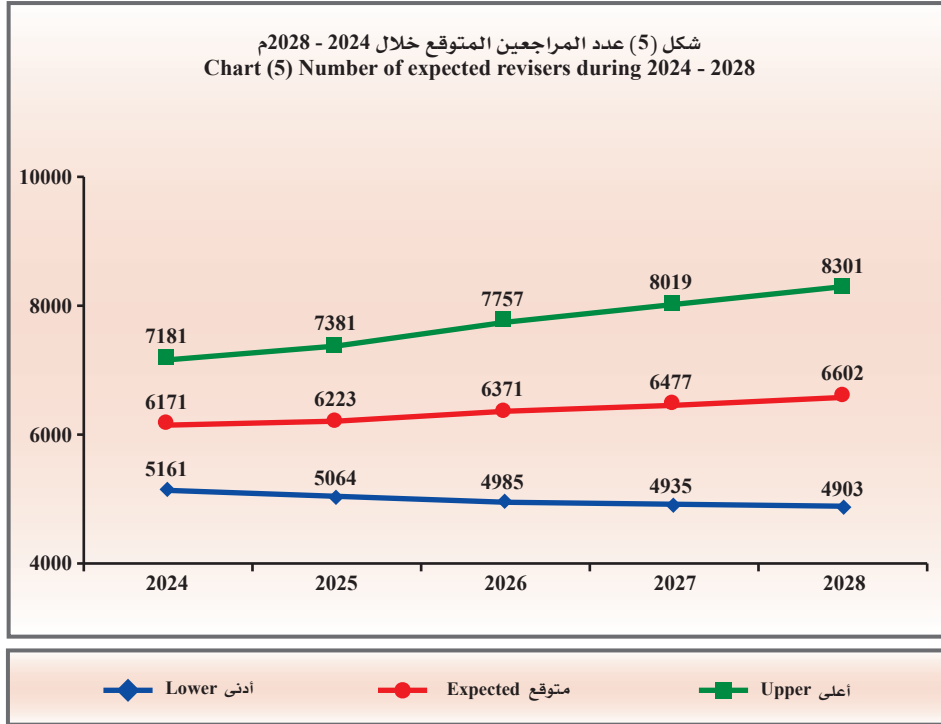
عدد المراجعين المتوقع خلال 2024 - 2028.

عدد المراجعين المتوقع خلال 2024 - 2028م.

أعلى Upper	متوقع Expected	أدنى Lower	السنة Year
7181	6171	5161	2024
7381	6223	5064	2025
7757	6371	4985	2026
8019	6477	4935	2027
8301	6602	4903	2028
7728	6369	5010	متوسط الفترة Period average

- Lower: Lower Confidence Intervals by 95% .
- Upper: Upper Confidence Intervals by 95% .

- أدنى: الحد الأدنى للعدد المتوقع بدرجة ثقة 95% .
- أعلى: الحد الأعلى للعدد المتوقع بدرجة ثقة 95% .





Family Consultancies

الاستشارات الأسرية

Table (16)

جدول (16)

Number of expected conciliation cases during 2024 - 2028.

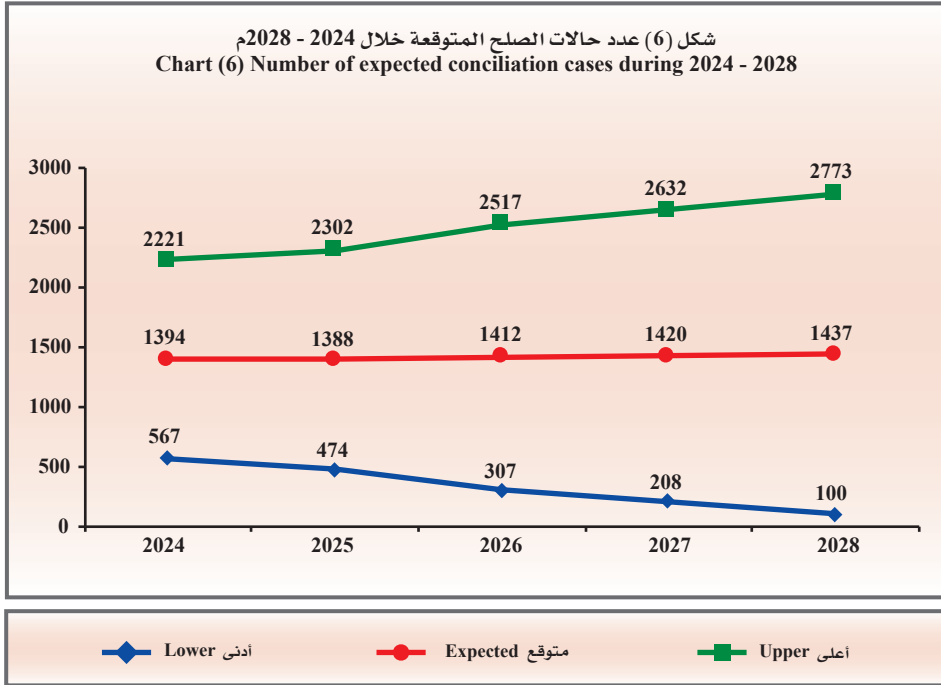
عدد حالات الصلح المتوقعة خلال 2024 - 2028م.

أعلى Upper	متوقع Expected	أدنى Lower	السنة Year
2221	1394	567	2024
2302	1388	474	2025
2517	1412	307	2026
2632	1420	208	2027
2773	1437	100	2028
2489	1410	331	متوسط الفترة Period average

- Lower: Lower Confidence Intervals by 95%.
- Upper: Upper Confidence Intervals by 95%.

- أدنى: الحد الأدنى للعدد المتوقع بدرجة ثقة 95%.
- أعلى: الحد الأعلى للعدد المتوقع بدرجة ثقة 95%.

شكل (6) عدد حالات الصلح المتوقعة خلال 2024 - 2028م
Chart (6) Number of expected conciliation cases during 2024 - 2028



Family Consultancies

First: Number of department's revisers during 2023:

- Number of revisers decreased from 6128 in 2022 to 5899 reviser in 2023 by 229 revisers, the estimate percent was 3.7%.
- The percentage distribution of revisers number during 2023 came as following:

1- According to nationality:

- The percentage of the Kuwaiti husbands reached 79.9%, and 71.9% of Kuwaiti wives.
- While the number of non-Kuwaiti husbands reached 20.1%, and 28.1% of non-Kuwaiti wives.

2- According to age categories:

- The percentage for revisers from husbands increased within the age category (from 30 - 34 years) more than other age categories, where it reached 20.3% from the total of revisers from husbands, followed by the age category (from 25 - 29 years) by percentage of 19.9%, After that the age category (from 50 years and above) by percentage of 17.7%, then the age category (from 35 - 39 years) by percentage of 16.8%.
- Also the percentage for revisers from wives increased within the age category (from 25 - 29 years), where the percentage reached 23.3% from the total of revisers from wives, followed by the age category (from 30 - 34 years) by percentage of 19.3%, then the age category (from 35 - 39 years) by percentage of 15.0%.

3- According to educational level:

- The percentage of revisers from husbands to the department increased in the bachelor level by percentage of 30.9%, then diploma and secondary were the percentage reached 21.9% and 21.5% respectively, then intermediate by percentage of 19.4%, then above bachelor by percentage of 4.2%, finally primary or less by percentage of 2.1%.

الاستشارات الأسرية

أولاً: عدد مراجعي الإدارة خلال عام 2023:

- انخفض عدد المراجعين من 6128 مراجع عام 2022 إلى 5899 مراجع عام 2023 بمقدار 229 مراجع بنسبة 3.7%.

- وقد جاء التوزيع النسبي لعدد المراجعين خلال عام 2023 كما يلي:

1 - حسب الجنسية:

- بلغت نسبة الأزواج الكويتيين 79.9%، ومن الزوجات الكويتيات 71.9%.
- بينما بلغت نسبة الأزواج غير الكويتيين 20.1%، ومن الزوجات غير الكويتيات 28.1%.

2 - حسب فئات العمر:

- جاءت أعلى نسبة للمراجعين من الأزواج عند فئة العمر (من 30 - 34 سنة) عن غيرها من فئات العمر الأخرى، حيث بلغت 20.3% من إجمالي الأزواج المراجعين، تليها فئة العمر (من 25 - 29 سنة) بنسبة 19.9%، ثم فئة العمر (من 50 سنة فأكثر) بنسبة 17.7%، تليها فئة العمر (من 35 - 39 سنة) وبنسبة 16.8%.

- كما جاءت أعلى نسبة للمراجعين من الزوجات عند فئة العمر (من 25 - 29 سنة) حيث بلغت النسبة 23.3% من إجمالي الزوجات المراجعات، ثم فئة العمر (من 30 - 34 سنة) بنسبة 19.3%، تليها فئة العمر (من 35 - 39 سنة) بنسبة 15.0%.

3 - حسب المستوى التعليمي:

- ترتفع نسبة الأزواج المراجعين للإدارة من المستوى التعليمي الجامعي بنسبة 30.9%، ثم الدبلوم والثانوي بنسبة 21.9% و 21.5% على الترتيب، يليهما المتوسط بنسبة 19.4%، ثم أعلى من جامعي بنسبة 4.2%، وأخيراً ابتدائي أو أقل بنسبة 2.1%.



Family Consultancies

- And there is no difference in the ranking of revisers from wives where the percentage reached 44.7% in the bachelor level, followed by diploma and secondary by 22.9% and 18.0% respectively, then intermediate by percentage of 9.9%, finally primary or less and above bachelor by percentage of 2.3% and 2.2% respectively .

4 - According to number of children from current marriage:

- The percentage of revisers without children reached 53.4% from the revisers total, while the percentage for those have (1 to 3 children) reached 33.0%, and by percentage of 11.2% for those who have (4 to 6 children), Finally the percentage of revisers have (7 children and above) was 2.4%.

5- According to the current marriage period:

- The highest percentage from the revisers is from short marriage period people, the percentage of revisers whom their marriage period (from one year to less than 4 years) was 29.1%, followed by whom their marriage period (from 4 years to less than 10 years) by percentage of 21.5%, and for their marriage period (from month to less than a year) by percentage of 20.9% from the revisers total.

6- According to the marriage status during the review:

- The percentage of revisers after consummation reached 89.9% from the total, while the percentage of revisers (before consummation and before solitary) reached 6.0%, and (before consummation and after solitary) was 4.1%.

7- According to the branch:

- The number of revisers in (Al-Farwaniya – Capital) branch reached 2864 revisers by percentage of 48.6% of the revisers total, then Al-Ahmadi branch by percentage of 17.3%, then Al-Jahraa and Hawalli branches by percentage of 13.7% and 11.4% respectively, then Mubarak Al-Kabeer branch by percentage of 7.3%, finally Abu-Fatira branch by percentage of 1.7%.

الاستشارات الأسرية

- ولم يختلف ترتيب المراجعين لدى الزوجات حسب المستوى التعليمي حيث بلغت النسبة في التعليم الجامعي 44.7%، تليها الدبلوم والثانوي بنسبة 22.9% و 18.0% على الترتيب، ثم المتوسط بنسبة 9.9%، وأخيراً ابتدائي أو أقل وأعلى من جامعي بنسبة 2.3% و 2.2% على الترتيب.

4 - حسب عدد الأبناء من الزواج الحالي:

- بلغت نسبة المراجعين الذين ليس لديهم أبناء 53.4% من إجمالي المراجعين، بينما بلغت النسبة 33.0% لمن لديهم من (ابن واحد إلى ثلاثة أبناء)، ونسبة 11.2% لمن لهم (أربعة أبناء إلى ستة أبناء)، وأخيراً بلغت نسبة عدد المراجعين الذين لديهم (سبعة أبناء فأكثر) 2.4%.

5 - حسب مدة الزواج الحالي:

- جاءت أعلى نسبة للمراجعين من أصحاب مدد الزواج القصيرة حيث جاءت أعلاها للمراجعين ممن لهم مدة حياة زوجية (من سنة إلى أقل من 4 سنوات) بنسبة 29.1%، تليها ممن لهم مدة زواج (من 4 سنوات إلى أقل من 10 سنوات) بنسبة 21.5%، ثم ممن لهم مدة زواج (من شهر إلى أقل من سنة) بنسبة 20.9% من إجمالي المراجعين.

6 - حسب وضع الزوجين عند المراجعة:

- جاءت نسبة المراجعين بعد الدخول 89.9% من الإجمالي، بينما بلغت نسبة المراجعين (قبل الدخول وقبل الخلوة) 6.0%، كما بلغت نسبة المراجعين (قبل الدخول وبعد الخلوة) 4.1%.

7 - حسب الفرع:

- بلغ عدد المراجعين في فرع (الفروانية – العاصمة) 2864 مراجع وبنسبة 48.6% من إجمالي المراجعين، ثم فرع الأحمدية بنسبة 17.3%، يليه فرعي الجهراء وحولي بنسبة 13.7% و 11.4% على الترتيب، ثم فرع مبارك الكبير بنسبة 7.3%، وأخيراً فرع أبو فطيرة بنسبة 1.7%.

Family Consultancies

8- According to the husband's and wife's nationality and interview result during 2023:

- The ratio of retroactive divorce cases reached 68.3%, and the ratio of conciliation cases reached 22.8% from the total of cases, and the conditioned cases was 9.0%, they were distributed by the result of interview as follows:

A- Conciliation cases:

- The highest conciliation ratio has reached 60.9% when both couple are Kuwaiti from the conciliation total.
- While the ratio of conciliation cases if one of the couple is non-Kuwaiti reached 24.0%.
- The ratio reached 15.1% when both couple are non-Kuwaiti.

B- Retroactive divorce cases:

- The highest ratio was when both couple are Kuwaiti, the ratio was reached 70.0% from the total of retroactive divorce cases.
- And when one of the couple is non-Kuwaiti the ratio reached 17.7%.
- While the ratio reached 12.3% when both couple are non-Kuwaiti.

C- Conditioned cases:

- The highest ratio of conditioned cases for the Kuwaiti couple reached 51.5% from the total of conditioned cases.
- And when both couple are non-Kuwaiti the ratio reached 29.7%.
- When one of the couple is non-Kuwaiti the ratio reached 18.8%.

الاستشارات الأسرية

8 - حسب جنسية الزوج والزوجة ونتيجة المقابلة خلال 2023:

- بلغت نسبة حالات الطلاق الرجعي 68.2% من إجمالي الحالات، وحالات الصلح 22.8%، وجاءت نسبة حالات المخالعة 9.0%، جاء توزيعهم حسب نتيجة المقابلة كما يلي:

أ- حالات الصلح:

- جاءت أعلى نسبة صلح عندما يكون الزوجان كويتيان وهي 60.9% من إجمالي حالات الصلح.
- بينما بلغت نسبة حالات الصلح عندما يكون أحد الزوجين غير كويتي 24.0%.
- بلغت النسبة 15.1% عندما يكون الزوجان غير كويتيان.

ب- حالات الطلاق الرجعي:

- جاءت أعلى نسبة عندما يكون الزوجان كويتيان حيث بلغت 70.0% من إجمالي حالات الطلاق الرجعي.
- وعندما يكون أحد الزوجين غير كويتي جاءت النسبة 17.7%.
- في حين بلغت النسبة 12.3% عندما يكون الزوجان غير كويتيان.

ج- حالات المخالعة:

- جاءت أعلى نسبة مخالعة للأزواج الكويتيين حيث بلغت 51.5% من إجمالي حالات المخالعة.
- وعندما يكون الزوجان غير كويتيان تكون النسبة 29.7%.
- أما عندما يكون أحد الزوجين غير كويتي بلغت النسبة 18.8%.



Family Consultancies

* Descriptive statistical measurements:

- The annual mean for the number of revisers reached 5709 revisers during 2019 - 2023 with a standard deviation of 771.7

* Future predictions:

- The annual expected mean of revisers reached 6369 revisers, the minimum is 5010 revisers and the maximum is 7728 revisers during 2024 - 2028, these predictions are trusted by 95%.

Second: Number of revisers who married in 2023 and reviewed the department at the same year:

1- According to the branch:

- The highest number of reviser was in (Al-Farwaniya – Capital) branch by 416 revisers by percentage of 50.3% from the revisers total, then Al-Ahmadi branch by percentage of 17.8%, then Al-Jahraa and Hawalli branches by percentage of 11.5% and 11.1% respectively, then Mubarak Al-Kabeer branch by percentage of 8.8%, finally Abu- Fatira branch by percentage of 0.5%.

2- According to the husband's and wife's nationality and interview result:

- The retroactive divorce cases ratio reached 73.0%, and the ratio of conciliation cases reached 15.7%, and the conditioned cases reached 11.3%, from the total of cases, and it was distributed by the nationality came as following:

A- Conciliation cases:

- The ratio when the couple are Kuwaiti reached 56.9% from the conciliation total.
- While the ratio reached 27.7% for the couple where one of them is kuwaiti.

الاستشارات الأسرية

* المقاييس الإحصائية المستخدمة:

- بلغ المتوسط السنوي لعدد المراجعين 5709 مراجعین خلال 2019 - 2023 بانحراف معياري 771.7

* التوقعات المستقبلية:

- بلغ المتوسط السنوي المتوقع لعدد المراجعين 6369 مراجع وبحد أدنى 5010 مراجعین وبحد أعلى 7728 مراجع خلال 2024 - 2028 ، وهذه التوقعات موثوق بها بدرجة 95%.

ثانياً: عدد المراجعين الذين تم زواجهم في عام 2023 وراجعوا الإدارة بنفس العام:

1- حسب الفرع:

- جاء أعلى عدد من المراجعين في فرع (الفروانية - العاصمة) بعدد 416 مراجع وبنسبة 50.3% من إجمالي المراجعين، ثم فرع الأحمدية بنسبة 17.8%، يليه فرعي الجهراء وحولي بنسبة 11.5% و 11.1% على الترتيب، ثم فرع مبارك الكبير بنسبة 8.8%، وأخيراً فرع أبو فطيرة بنسبة 0.5%.

2- حسب جنسية الزوج والزوجة ونتيجة المقابلة:

- بلغت نسبة حالات الطلاق الرجعي 73.0%، ونسبة حالات الصلح 15.7%، كما بلغت نسبة حالات المخالعة 11.3% من إجمالي الحالات، جاء توزيعها حسب الجنسية كما يلي:

أ- حالات الصلح:

- عندما يكون كلا الزوجان كويتيين بلغت النسبة 56.9% من إجمالي حالات الصلح.
- فيما بلغت النسبة 27.7% عندما يكون أحد الزوجين كويتي.

Family Consultancies

- While the conciliation cases for the non-Kuwaiti couple reached 15.4%.

B- Retroactive divorce cases:

- When the couple are Kuwaiti, the percentage reached 67.2% from the retroactive divorce total.
- When one of the couple is non-Kuwaiti, the percentage reached 20.9%.
- While the ratio reached 11.9% for the non-Kuwaiti couple.

C- Conditioned cases:

- The Kuwaiti couple were the highest percentage by 69.9% from the conditioned total.
- While the ratio reached 18.3% for the non-Kuwaiti couple.
- The ratio reached 11.8% for one of the couple is Kuwaiti.

Third: Conciliation cases:

- Number of conciliation cases decreased from 1399 cases in 2022 to 1344 cases in 2023 by 55 cases and the percentage was 3.9%, as ratio between the number of conciliation cases to the number of revisers didn't change from the previous year where it reached 22.8% .

* Descriptive statistical measurements:

- The annual mean for the number of conciliation cases reached 1487 cases during 2019 - 2023 with a standard deviation 372.2

* Future predictions:

- The annual expected mean of conciliation cases reached 1410 cases, the minimum is 331 cases and the maximum is 2489 cases during 2024 - 2028, these predictions are trusted by 95%.

الاستشارات الأسرية

- أما حالات الصلح للزوجين غير الكويتيين بلغت نسبتها 15.4%.

ب- حالات الطلاق الرجعي:

- عندما يكون كلا الزوجان كويتيان بلغت النسبة 67.2% من إجمالي حالات الطلاق الرجعي.
- عندما يكون أحد الزوجين غير كويتي بلغت النسبة 20.9%.
- بينما بلغت النسبة 11.9% للزوجين غير الكويتيين.

ج- حالات المخالعة:

- جاء الأزواج الكويتيون الأعلى نسبة بمقدار 69.9% من إجمالي حالات المخالعة.
- بينما بلغت النسبة 18.3% للزوجين غير الكويتيين.
- بلغت النسبة 11.8% عندما يكون أحد الزوجين كويتي.

ثالثاً: حالات الصلح:

- انخفض عدد حالات الصلح من 1399 حالة عام 2022 إلى 1344 حالة عام 2023 بمقدار 55 حالة بنسبة 3.9%، في حين لم تتغير نسبة عدد حالات الصلح إلى عدد المراجعين عن العام السابق حيث بلغت 22.8%.

* المقاييس الإحصائية المستخدمة:

- بلغ المتوسط السنوي لعدد حالات الصلح 1487 حالة خلال 2019 - 2023 بانحراف معياري 372.2

* التوقعات المستقبلية:

- بلغ المتوسط السنوي المتوقع لعدد حالات الصلح 1410 حالات ويحد أدنى 331 حالة ويحد أعلى 2489 حالة خلال 2024 - 2028 وهذه التوقعات موثوق بها بدرجة 95%.

بِسْمِ اللَّهِ الرَّحْمَنِ الرَّحِيمِ

وزارة العدل
قطاع تكنولوجيا المعلومات والإحصاء
إدارة الإحصاء والبحوث

مجمع الوزارات - مبنى 14 - الدور الثاني
ص.ب 6 الصفاة الرمز البريدي 13001 الكويت
تلفون: 22486286 - 22486265 فاكس: 22463875



www.moj.gov.kw



asr@moj.gov.kw



kuwaitmoj



kuwaitmoj



kuwaitmoj



kuwaitmoj